



مَدِينَةُ مَكَّةَ الْمُحَرَّمَةُ


تَدْرِيسُ رِسَالَةِ مَكِّيَّةٍ

2015

تَدْرِيسُ رِسَالَةِ مَكِّيَّةٍ مُرْتَبَعٌ لِمَدْرَسَةِ تَدْرِيسِ رِسَالَةِ مَكِّيَّةٍ
سَنَةِ 2011 وَفِي رَجَبِ 2010

20 رَجَبِ 1436

مَدِينَةُ مَكَّةَ الْمُحَرَّمَةُ: 17/5/2015م





وزارة التعليم
Ministry of Education

087
087
087
087
087
087
087
087
087
087

2012

الوزارة
Ministry of Education

2012

Ministry of Education



1998

1999

2000

2001

2002

2003

2004

2005

2006

2007

2008

2009

2010

2011

2012

2013

2014

2015

2016

2017

2018

2019

2020

2021

2022

2023

2024

2025

2026

2027



Handwritten text at the top of the page, possibly a title or header.

Large block of very faint, illegible handwritten text in the upper middle section of the page.

Second large block of very faint, illegible handwritten text in the lower middle section of the page.

Handwritten signature or initials in the bottom right corner of the page.

Handwritten header text, possibly a name or title.

Handwritten line of text.

Handwritten line of text.

Handwritten line of text.

Handwritten line of text.

Handwritten line of text.

Handwritten line of text.

Handwritten line of text.

Handwritten line of text.

Handwritten line of text.

Handwritten line of text.

Handwritten line of text.

Handwritten line of text.

Handwritten line of text.

Handwritten line of text.

Handwritten line of text.

Handwritten line of text.

Handwritten line of text.

Handwritten line of text.

Handwritten signature or initials.

On the subject of...

The first part of the document discusses the importance of maintaining accurate records. It highlights the need for consistency and thoroughness in data collection. The second section focuses on the challenges faced by researchers in the field, particularly regarding access to resources and the reliability of information. The final part of the text provides a summary of the key findings and offers recommendations for future studies. It emphasizes the importance of collaboration and the sharing of knowledge within the research community.



Faint, illegible text at the top of the page, possibly a header or title.

Second block of faint, illegible text.

Third block of faint, illegible text.

Fourth block of faint, illegible text.

Fifth block of faint, illegible text.

Sixth block of faint, illegible text.

Seventh block of faint, illegible text.

Eighth block of faint, illegible text.

Ninth block of faint, illegible text.



08 Aug 1952

Major General William H. Tunner, Director
of the Army Materiel Command, Fort Belvoir,
Chicago, Illinois

Dear General Tunner:

[Handwritten signature]

[Handwritten signature]




بیرا ہر قسمی دیکھ و سہ

دیکھ و سہ ہر قسمی دیکھ و سہ

سہ-دیکھ ہر قسمی

دیکھ و سہ ہر قسمی دیکھ و سہ 2010 و سہ ہر قسمی دیکھ و سہ
دیکھ و سہ ہر قسمی دیکھ و سہ ہر قسمی دیکھ و سہ



12



2



1



12





3. انگریزی، ہندی، اردو، پنجابی، گجراتی، مراٹھی، بنگالی، تامل، کینیڈا، امریکی، برطانوی، فرانسیسی، جرمن، روسی، چینی، ہندی، اور دیگر زبانوں میں لکھی گئی ہے۔

اس کے علاوہ، اس میں انگریزی، ہندی، اردو، پنجابی، گجراتی، مراٹھی، بنگالی، تامل، کینیڈا، امریکی، برطانوی، فرانسیسی، جرمن، روسی، چینی، ہندی، اور دیگر زبانوں میں لکھی گئی ہے۔


اس کے علاوہ، اس میں انگریزی، ہندی، اردو، پنجابی، گجراتی، مراٹھی، بنگالی، تامل، کینیڈا، امریکی، برطانوی، فرانسیسی، جرمن، روسی، چینی، ہندی، اور دیگر زبانوں میں لکھی گئی ہے۔

یہ، جو کہ اس کے علاوہ، اس میں انگریزی، ہندی، اردو، پنجابی، گجراتی، مراٹھی، بنگالی، تامل، کینیڈا، امریکی، برطانوی، فرانسیسی، جرمن، روسی، چینی، ہندی، اور دیگر زبانوں میں لکھی گئی ہے۔

25 دسمبر 2014



پروفیسر ڈاکٹر محمد رفیق
سی۔ پی۔ ایچ۔ ڈی۔



2.0 دعوای تاجری در خصوص اجرای تعهدات و تسویه حساب:

دعوای تاجری در خصوص اجرای تعهدات و تسویه حساب و مطالبه خسارت و هزینه دادرسی و ...:

1. وجوهی که بابت اجرای تعهدات و تسویه حساب در حسابهای جاری (دو طرفه)

2. نسیبه بابت اجرای تعهدات و تسویه حساب (سایر حسابهای جاری)

3. نسیبه بابت اجرای تعهدات و تسویه حساب در حسابهای جاری

4. نسیبه بابت اجرای تعهدات و تسویه حساب در حسابهای جاری

5. نسیبه بابت اجرای تعهدات و تسویه حساب در حسابهای جاری

6. نسیبه بابت اجرای تعهدات و تسویه حساب در حسابهای جاری

7. نسیبه بابت اجرای تعهدات و تسویه حساب در حسابهای جاری

8. نسیبه بابت اجرای تعهدات و تسویه حساب در حسابهای جاری

9. نسیبه بابت اجرای تعهدات و تسویه حساب در حسابهای جاری

10. نسیبه بابت اجرای تعهدات و تسویه حساب در حسابهای جاری

11. نسیبه بابت اجرای تعهدات و تسویه حساب در حسابهای جاری

12. نسیبه بابت اجرای تعهدات و تسویه حساب در حسابهای جاری

13. نسیبه بابت اجرای تعهدات و تسویه حساب در حسابهای جاری

3.0 دعوای تاجری در خصوص اجرای تعهدات و تسویه حساب:

1. در خصوص اجرای تعهدات و تسویه حساب در حسابهای جاری، آرایه شماره 2010 و سایر آرایه های مرتبط


دعوای تاجری در خصوص اجرای تعهدات و تسویه حساب و مطالبه خسارت و هزینه دادرسی و ...:

• در خصوص اجرای تعهدات و تسویه حساب در حسابهای جاری، آرایه شماره 2012 و سایر آرایه های مرتبط


آرایه شماره 2010 و سایر آرایه های مرتبط

• در خصوص اجرای تعهدات و تسویه حساب در حسابهای جاری، آرایه شماره 2012 و سایر آرایه های مرتبط

آرایه شماره 88-FS/57/2012/6




ترقی-1:18: 18 ستمبر 2012ء سے شروع ہونے والی تاریخوں کی تجدید و ترمیم
ہونے کے نتیجے میں 2010ء سے شروع ہونے والی تاریخوں کی تجدید و ترمیم ہوئی۔





00 00 00 00 00 00 00 00
 00 00 00 00 00 00 00 00
 00 00 00 00 00 00 00 00 2010



پیشگفتار

مقدمه

1 آشنایی با محیط

فصل اول

4 فصل اول: مفاهیم و تعاریف

5 فصل دوم: روش‌های تحقیق

6 فصل سوم: جمع‌آوری داده‌ها

6 فصل چهارم: تحلیل داده‌ها

7 فصل پنجم: نتیجه‌گیری

ד"ר חגית גורן, מנהלת מחלקת
הטיפול בנפגעים, משרד המשפטים

ד"ר חגית גורן

2010




ދިވެހިރާއްޖޭގެ ޖުމްހޫރިއްޔާ ގުޅިގެން

2010 ވަނަ އަހަރުގެ ރިޖިސްޓްރޭޝަން (ހިލާފުތެއް ހުރި)

މި ރިޖިސްޓްރޭޝަން ގުޅިގެން ހިލާފުތެއް ހުރި ޕްރޮޖެކްޓްތަކުގެ ސަބަބުން

22 ޕްރޮސެކިއުޓަރ ޖެނެރަލްގެ އޮފީހުގައި 2010 ވަނަ އަހަރު 31 ޕްރޮސެކިއުޓަރ ޖެނެރަލްގެ އޮފީހުގައި

ޕްރޮޖެކްޓްގެ ނަންބަރު 2010	ޕްރޮޖެކްޓް	މިލިއަން ރުފިޔާ
	މިލިއަން ރުފިޔާ	
17,379,738.28	3	މިލިއަން ރުފިޔާ 17,379,738.28
748,662,089.74	4	މިލިއަން ރުފިޔާ 748,662,089.74
766,041,828.02		މިލިއަން ރުފިޔާ 766,041,828.02
	މިލިއަން ރުފިޔާ	
4,511,082.91	5	މިލިއަން ރުފިޔާ 4,511,082.91
105,855.25	6	މިލިއަން ރުފިޔާ 105,855.25
31,565.60	7	މިލިއަން ރުފިޔާ 31,565.60
242,806.00	8	މިލިއަން ރުފިޔާ 242,806.00
906,877.63	9	މިލިއަން ރުފިޔާ 906,877.63
782,682.89	10	މިލިއަން ރުފިޔާ 782,682.89
76,955.25	11	މިލިއަން ރުފިޔާ 76,955.25
59,286.60	12	މިލިއަން ރުފިޔާ 59,286.60
9,513,195.15	13	މިލިއަން ރުފިޔާ 9,513,195.15
1,149,431.00	14	މިލިއަން ރުފިޔާ 1,149,431.00
748,662,089.74	15	މިލިއަން ރުފިޔާ 748,662,089.74
766,041,828.02		މިލިއަން ރުފިޔާ 766,041,828.02
0.00		މިލިއަން ރުފިޔާ 0.00



މި ރިޖިސްޓްރޭޝަން ގުޅިގެން ހިލާފުތެއް ހުރި ޕްރޮޖެކްޓްތަކުގެ ސަބަބުން 22 ޕްރޮސެކިއުޓަރ ޖެނެރަލްގެ އޮފީހުގައި 2010 ވަނަ އަހަރު 31 ޕްރޮސެކިއުޓަރ ޖެނެރަލްގެ އޮފީހުގައި

ދިވެހިސަރުކާރުގެ ގެޒެޓް ގައި ބަޔާންކޮށްފައިވާ ގޮތުން

2010 ވަނަ އަހަރުގެ ރިޖިސްޓްރޭޝަން (ދިވެހި ގަވާއިދު)

7- ރިޖިސްޓްރޭޝަން ފޯމުގެ ތެރެއިން ހުށަހަޅާ ފޯމުގެ ނަންބަރު

2010	2010 ވަނަ އަހަރު	ނަންބަރު
200.00	49,012.00	221 001 ރިޖިސްޓްރޭޝަން ފޯމުގެ ތެރެއިން ހުށަހަޅާ ފޯމުގެ ނަންބަރު
940.00	54,346.00	221 002 ރިޖިސްޓްރޭޝަން ފޯމުގެ ތެރެއިން ހުށަހަޅާ ފޯމުގެ ނަންބަރު
-	183,553.00	221 003 ރިޖިސްޓްރޭޝަން ފޯމުގެ ތެރެއިން ހުށަހަޅާ ފޯމުގެ ނަންބަރު
30,425.60	125,061.00	221 004 ރިޖިސްޓްރޭޝަން ފޯމުގެ ތެރެއިން ހުށަހަޅާ ފޯމުގެ ނަންބަރު
31,565.60	411,972.00	މުޅުގެ

8- ރިޖިސްޓްރޭޝަން ފޯމުގެ ތެރެއިން ހުށަހަޅާ ފޯމުގެ ނަންބަރު


2010	2010 ވަނަ އަހަރު	ނަންބަރު
145,808.00	86,130.00	222 001 ރިޖިސްޓްރޭޝަން ފޯމުގެ ތެރެއިން ހުށަހަޅާ ފޯމުގެ ނަންބަރު
47,060.00	27,000.00	222 002 ރިޖިސްޓްރޭޝަން ފޯމުގެ ތެރެއިން ހުށަހަޅާ ފޯމުގެ ނަންބަރު
12,797.00	8,052.00	222 004 ރިޖިސްޓްރޭޝަން ފޯމުގެ ތެރެއިން ހުށަހަޅާ ފޯމުގެ ނަންބަރު
8,858.00	5,000.00	222 005 ރިޖިސްޓްރޭޝަން ފޯމުގެ ތެރެއިން ހުށަހަޅާ ފޯމުގެ ނަންބަރު
14,336.00	9,480.00	222 008 ރިޖިސްޓްރޭޝަން ފޯމުގެ ތެރެއިން ހުށަހަޅާ ފޯމުގެ ނަންބަރު
3,392.00	11,465.00	222 009 ރިޖިސްޓްރޭޝަން ފޯމުގެ ތެރެއިން ހުށަހަޅާ ފޯމުގެ ނަންބަރު
10,555.00	12,060.00	222 999 ރިޖިސްޓްރޭޝަން ފޯމުގެ ތެރެއިން ހުށަހަޅާ ފޯމުގެ ނަންބަރު
242,806.00	159,187.00	މުޅުގެ

9- ރިޖިސްޓްރޭޝަން ފޯމުގެ ތެރެއިން ހުށަހަޅާ ފޯމުގެ ނަންބަރު

2010	2010 ވަނަ އަހަރު	ނަންބަރު
41,993.76	42,629.00	223 001 ރިޖިސްޓްރޭޝަން ފޯމުގެ ތެރެއިން ހުށަހަޅާ ފޯމުގެ ނަންބަރު
39.65	-	223 002 ރިޖިސްޓްރޭޝަން ފޯމުގެ ތެރެއިން ހުށަހަޅާ ފޯމުގެ ނަންބަރު
4,780.00	-	223 003 ރިޖިސްޓްރޭޝަން ފޯމުގެ ތެރެއިން ހުށަހަޅާ ފޯމުގެ ނަންބަރު
69,790.00	88,490.00	223 004 ރިޖިސްޓްރޭޝަން ފޯމުގެ ތެރެއިން ހުށަހަޅާ ފޯމުގެ ނަންބަރު
105,590.00	120,000.00	224 005 ރިޖިސްޓްރޭޝަން ފޯމުގެ ތެރެއިން ހުށަހަޅާ ފޯމުގެ ނަންބަރު
5,803.60	6,262.00	223 009 ރިޖިސްޓްރޭޝަން ފޯމުގެ ތެރެއިން ހުށަހަޅާ ފޯމުގެ ނަންބަރު
15,585.88	65,332.00	223 010 ރިޖިސްޓްރޭޝަން ފޯމުގެ ތެރެއިން ހުށަހަޅާ ފޯމުގެ ނަންބަރު
29,256.00	3,625.00	223 011 ރިޖިސްޓްރޭޝަން ފޯމުގެ ތެރެއިން ހުށަހަޅާ ފޯމުގެ ނަންބަރު
18,271.30	41,280.00	ރިޖިސްޓްރޭޝަން ފޯމުގެ ތެރެއިން ހުށަހަޅާ ފޯމުގެ ނަންބަރު



info@mira.gov.mv 331 6577 332 2261 ފޯމުގެ ތެރެއިން ހުށަހަޅާ ފޯމުގެ ނަންބަރު 331 6577 332 2261 ފޯމުގެ ތެރެއިން ހުށަހަޅާ ފޯމުގެ ނަންބަރު



ලංකා බැංකු සේවයේ ප්‍රවේශන

2010 වසරේ වාර්ෂික වාර්තාව (මුද්‍රාණය)

2010	2010 සඳහා	විස්තරය
130,695.00	150,000.00	223 016 පාරිභෝගික සේවාවන්, පාරිභෝගික සේවාවන්, පාරිභෝගික සේවාවන් සඳහා වෙන් කළ මුදල
16,077.20	5,000.00	223 018 පාරිභෝගික සේවාවන්, පාරිභෝගික සේවාවන්, පාරිභෝගික සේවාවන් සඳහා වෙන් කළ මුදල
263,855.24	588,597.00	223 020 පාරිභෝගික සේවාවන්, පාරිභෝගික සේවාවන්, පාරිභෝගික සේවාවන් සඳහා වෙන් කළ මුදල
-	-	223 023 පාරිභෝගික සේවාවන්, පාරිභෝගික සේවාවන්, පාරිභෝගික සේවාවන් සඳහා වෙන් කළ මුදල
6,500.00	16,000.00	223 024 පාරිභෝගික සේවාවන්, පාරිභෝගික සේවාවන්, පාරිභෝගික සේවාවන් සඳහා වෙන් කළ මුදල
185,700.00	200,000.00	223 025 පාරිභෝගික සේවාවන්, පාරිභෝගික සේවාවන්, පාරිභෝගික සේවාවන් සඳහා වෙන් කළ මුදල
12,940.00	35,760.00	223 999 පාරිභෝගික සේවාවන්, පාරිභෝගික සේවාවන්, පාරිභෝගික සේවාවන් සඳහා වෙන් කළ මුදල
906,877.63	1,362,975.00	එකතුව

10- පාරිභෝගික සේවාවන් සඳහා වෙන් කළ මුදල

2010	2010 සඳහා	විස්තරය
79,633.89	81,764.00	225 001 පාරිභෝගික සේවාවන්, පාරිභෝගික සේවාවන්, පාරිභෝගික සේවාවන් සඳහා වෙන් කළ මුදල
598,174.00	627,062.00	225 002 පාරිභෝගික සේවාවන්, පාරිභෝගික සේවාවන්, පාරිභෝගික සේවාවන් සඳහා වෙන් කළ මුදල
49,950.00	253,463.00	225 003 පාරිභෝගික සේවාවන්, පාරිභෝගික සේවාවන්, පාරිභෝගික සේවාවන් සඳහා වෙන් කළ මුදල
36,525.00	45,700.00	225 004 පාරිභෝගික සේවාවන්, පාරිභෝගික සේවාවන්, පාරිභෝගික සේවාවන් සඳහා වෙන් කළ මුදල
-	-	225 005 පාරිභෝගික සේවාවන්, පාරිභෝගික සේවාවන්, පාරිභෝගික සේවාවන් සඳහා වෙන් කළ මුදල
18,400.00	38,100.00	222 006 පාරිභෝගික සේවාවන්, පාරිභෝගික සේවාවන්, පාරිභෝගික සේවාවන් සඳහා වෙන් කළ මුදල
782,682.89	1,046,089.00	එකතුව


11- පාරිභෝගික සේවාවන් සඳහා වෙන් කළ මුදල


2010	2010 සඳහා	විස්තරය
71,505.25	300,250.00	226 002 පාරිභෝගික සේවාවන්, පාරිභෝගික සේවාවන්, පාරිභෝගික සේවාවන් සඳහා වෙන් කළ මුදල
-	3,700.00	226 009 පාරිභෝගික සේවාවන්, පාරිභෝගික සේවාවන්, පාරිභෝගික සේවාවන් සඳහා වෙන් කළ මුදල
5,450.00	5,000.00	226 010 පාරිභෝගික සේවාවන්, පාරිභෝගික සේවාවන්, පාරිභෝගික සේවාවන් සඳහා වෙන් කළ මුදල
-	10,000.00	226 013 පාරිභෝගික සේවාවන්, පාරිභෝගික සේවාවන්, පාරිභෝගික සේවාවන් සඳහා වෙන් කළ මුදල
-	15,000.00	226 014 පාරිභෝගික සේවාවන්, පාරිභෝගික සේවාවන්, පාරිභෝගික සේවාවන් සඳහා වෙන් කළ මුදල
76,955.25	333,950.00	එකතුව





විද්‍යා මාලික, පාරිභෝගික සේවාවන්, පාරිභෝගික සේවාවන්, පාරිභෝගික සේවාවන් සඳහා වෙන් කළ මුදල
 331 6577 දුරකථන අංකය, 332 2261 ශ්‍රී ලංකා බැංකු සේවයේ ප්‍රවේශන, info@mira.gov.mv

2010 ජූනි 14 දින











قسط 1-3: کھیتی باڑی کے شعبے میں ترقی کے لیے 2010 اور 2011 کے لیے ترقیاتی پروگرام کی تفصیلات
اور اس کے تحت کاربندوں کی فہرست اور ان کے پتوں کی تفصیلات اور ان کے پتوں کی تفصیلات اور ان کے پتوں کی تفصیلات
ترقی کے شعبے میں



Vertical text columns, likely bleed-through from the reverse side of the page. The text is faint and illegible due to the scanning process.





سوره

1

آیه ۱

آیه ۲

5

آیه ۳

6

آیه ۴

7

آیه ۵

7

آیه ۶

8

آیه ۷



د افغانستان د حقوقو د ساتنې د کمېشن

د وینا د مرکز

د وینا د مرکز

2011

މާލdives ރިޕަބްލިކް ގެ ސަރުކާރުގެ ޖެނެރަލް އިންވެސްޓިގޭޝަން އޮފީސް

2011 ވަނަ އަހަރުގެ ރިޕޯޓް (ނިއުކަލިބް)

މި ރިޕޯޓް ގައި ބަޔާންކުރި ސަބަބުތަކާ ގުޅިގެން ޖެނެރަލް އިންވެސްޓިގޭޝަން އޮފީސް

31 ޖުލައި 2011 ގެ ހިޔަފުހެ

ފަންޓްޓް	ޖެނެރަލް އިންވެސްޓިގޭޝަން އޮފީސް	މިލިއަން ރުފިޔާ
36,287,256	3	ފަންޓްޓްޓް ގެ ޖެނެރަލް އިންވެސްޓިގޭޝަން އޮފީސް
4,537,514,304	4	މި ރިޕޯޓް ގައި ބަޔާންކުރި ސަބަބުތަކާ ގުޅިގެން ޖެނެރަލް އިންވެސްޓިގޭޝަން އޮފީސް
104,864,127	5	ފަންޓްޓްޓް ގެ ޖެނެރަލް އިންވެސްޓިގޭޝަން އޮފީސް
4,678,665,687		ޖެނެރަލް އިންވެސްޓިގޭޝަން އޮފީސް
		މިލިއަން ޖެނެރަލް އިންވެސްޓިގޭޝަން އޮފީސް
16,343,080	6	މިލިއަން ޖެނެރަލް އިންވެސްޓިގޭޝަން އޮފީސް
542,617	7	މިލިއަން ޖެނެރަލް އިންވެސްޓިގޭޝަން އޮފީސް
868,902	8	މިލިއަން ޖެނެރަލް އިންވެސްޓިގޭޝަން އޮފީސް
1,322,032	9	މިލިއަން ޖެނެރަލް އިންވެސްޓިގޭޝަން އޮފީސް
2,984,443	10	މިލިއަން ޖެނެރަލް އިންވެސްޓިގޭޝަން އޮފީސް
1,699,609	11	މިލިއަން ޖެނެރަލް އިންވެސްޓިގޭޝަން އޮފީސް
225,623	12	މިލިއަން ޖެނެރަލް އިންވެސްޓިގޭޝަން އޮފީސް
413,681	13	މިލިއަން ޖެނެރަލް އިންވެސްޓިގޭޝަން އޮފީސް
3,062,916	14	މިލިއަން ޖެނެރަލް އިންވެސްޓިގޭޝަން އޮފީސް
8,824,353	18	މިލިއަން ޖެނެރަލް އިންވެސްޓިގޭޝަން އޮފީސް
36,287,256		މިލިއަން ޖެނެރަލް އިންވެސްޓިގޭޝަން އޮފީސް
4,575,357,127	16	މިލިއަން ޖެނެރަލް އިންވެސްޓިގޭޝަން އޮފީސް
4,611,644,377		މިލިއަން ޖެނެރަލް އިންވެސްޓިގޭޝަން އޮފީސް (މިލިއަން ޖެނެރަލް އިންވެސްޓިގޭޝަން އޮފީސް ރިކަލިބްޑް)
67,021,304		މިލިއަން ޖެނެރަލް އިންވެސްޓިގޭޝަން އޮފީސް



މި ރިޕޯޓް ގައި ބަޔާންކުރި ސަބަބުތަކާ ގުޅިގެން ޖެނެރަލް އިންވެސްޓިގޭޝަން އޮފީސް
 ޖެނެރަލް އިންވެސްޓިގޭޝަން އޮފީސް ގެ ޖެނެރަލް އިންވެސްޓިގޭޝަން އޮފީސް
 ގެ ޖެނެރަލް އިންވެސްޓިގޭޝަން އޮފީސް

މި ރިޕޯޓް ގައި ބަޔާންކުރި ސަބަބުތަކާ ގުޅިގެން ޖެނެރަލް އިންވެސްޓިގޭޝަން އޮފީސް
 ޖެނެރަލް އިންވެސްޓިގޭޝަން އޮފީސް ގެ ޖެނެރަލް އިންވެސްޓިގޭޝަން އޮފީސް
 ގެ ޖެނެރަލް އިންވެސްޓިގޭޝަން އޮފީސް



ދިވެހިސަރުކާރުގެ ގެޒެޓް

2011 ވަނަ އަދަދު (ދުވަހުގެ ތެރޭގައި)

5- ދިވެހިސަރުކާރުގެ ގެޒެޓް ގައި ބަޔާންކުރި ގަވާއިދުގެ ތެރޭގައި

2011	2011
81,230,205	513015 ބޭނުންކުރާ ފައިސާ
943,030	513006 ފައިސާ ބޭނުންކުރާ ފައިސާ
22,690,892	131003 ފައިސާ ބޭނުންކުރާ ފައިސާ
104,864,127	

6- ދިވެހިސަރުކާރުގެ ގެޒެޓް ގައި ބަޔާންކުރި ގަވާއިދުގެ ތެރޭގައި

2011 ވަނަ އަދަދު	2011 ވަނަ އަދަދު	2011 ވަނަ އަދަދު	2011 ވަނަ އަދަދު	2011 ވަނަ އަދަދު	2011 ވަނަ އަދަދު
8,539,972	9,730,800	-	-	9,730,800	211001 ފައިސާ ބޭނުންކުރާ ފައިސާ
944,475	829,680	-	-	829,680	211002 ފައިސާ ބޭނުންކުރާ ފައިސާ
264,933	283,333	-	-	283,333	212005 ފައިސާ ބޭނުންކުރާ ފައިސާ
3,400,917	4,188,000	-	-	4,188,000	212014 ފައިސާ ބޭނުންކުރާ ފައިސާ
14,032	143,600	-	(90,000)	233,600	212017 ފައިސާ ބޭނުންކުރާ ފައިސާ
2,744,002	3,318,720	-	-	3,318,720	212023 ފައިސާ ބޭނުންކުރާ ފައިސާ
127,887	150,000	-	-	150,000	212024 ފައިސާ ބޭނުންކުރާ ފައިސާ
69,887	87,120	-	-	87,120	212025 ފައިސާ ބޭނުންކުރާ ފައިސާ
146,975	93,667	-	90,000	3,667	212027 ފައިސާ ބޭނުންކުރާ ފައިސާ
90,000	-	-	-	-	212999 ފައިސާ ބޭނުންކުރާ ފައިސާ
16,343,080	18,824,920	-	-	18,824,920	



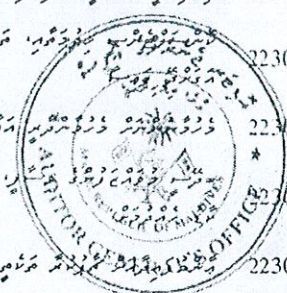
ՀՀ ԿՐԹԱԳՐԱԿԱՆ ԿՈՄԻՏԵ

2011 թվականի մարտի 1-ին (հարկի մասին)

Համար	Վարկի քանակ 2011	Վարկի քանակ մարտի 1-ին 2011	Վարկի քանակ մարտի 1-ին 2011	Վարկի քանակ մարտի 1-ին 2011	Վարկի քանակ մարտի 1-ին 2011
222008	46,189	50,176	-	26,000	24,176
222009	1,061	12,000	-	-	12,000
222010	-	10,000	-	-	10,000
222011	53,051	85,000	-	-	85,000
222999	49,425	63,000	-	60,000	3,000
	1,322,032	1,490,201	50,000	866,000	574,201

10- ԿՐԹԱԳՐԱԿԱՆ ԿՈՄԻՏԵ

Համար	Վարկի քանակ 2011	Վարկի քանակ մարտի 1-ին 2011	Վարկի քանակ մարտի 1-ին 2011	Վարկի քանակ մարտի 1-ին 2011	Վարկի քանակ մարտի 1-ին 2011
223001	209,779	236,000	-	140,000	96,000
223002	45	2,000	-	2,000	-
223003	875	1,000	-	1,000	-
223004	424,442	419,850	-	50,000	369,850
223005	79,200	86,200	-	(35,000)	121,200
223009	66,667	72,500	-	47,500	25,000
223010	485,644	501,040	509,400	(478,000)	469,640
223011	41,069	36,400	3,400	30,000	3,000
223012	66,494	65,400	-	20,000	45,400
223013	27,595	36,000	-	18,000	18,000
223014	23,660	25,000	-	25,000	-
223016	-	29,850	94,850	(380,000)	315,000
223017	11,930	20,400	-	-	20,400
223018	200	7,500	-	-	7,500
223020	896,525	1,024,752	101,500	101,087	822,165



ՀՀ ԿՐԹԱԳՐԱԿԱՆ ԿՈՄԻՏԵ, ԿԵՆՏՐԱԿԱՆ ԿԱԶՄԱՆՈՒԹՅԱՆ ՎԵՐԿԱՆՈՒՄՆԵՐԻ ԿԵՆՏՐԱԿԱՆ ԿՈՄԻՏԵ
 Կրթության, մշակույթի, երիտասարդության և սպորտի նախարարության ներքին գրասենյակում
 Հասցե: Երևան, Կոմիտասի պող. 331 6577 հեռ. 322 2261 ֆոն. 331 6577 ք.հարց: info@mira.org.am

ދިވެހިރާއްޖޭގެ ޖުމްހޫރިއްޔާ ގުޅިގެން

2011 ވަނަ އަހަރުގެ ރިޖިސްޓްރޭޝަން (ދިވެހިރާއްޖެ)

ހަފްޓާ ނަންބަރު	2011 ވަނަ އަހަރުގެ ޖަލްދު	ޖަލްދުގެ ނަންބަރު	ޖަލްދުގެ ނަންބަރު	2011 ވަނަ އަހަރުގެ ޖަލްދު	ހަފްޓާ ނަންބަރު
12,487	35,000	-	35,000	-	223023 ޖަލްދުގެ ނަންބަރު 223023 ވަނަ އަހަރުގެ ޖަލްދުގެ ނަންބަރު
32,501	39,000	-	35,000	4,000	223024 ޖަލްދުގެ ނަންބަރު 223024 ވަނަ އަހަރުގެ ޖަލްދުގެ ނަންބަރު
376,891	466,600	-	139,000	327,600	223025 ޖަލްދުގެ ނަންބަރު 223025 ވަނަ އަހަރުގެ ޖަލްދުގެ ނަންބަރު
228,439	237,630	-	220,880	16,750	223999 ޖަލްދުގެ ނަންބަރު 223999 ވަނަ އަހަރުގެ ޖަލްދުގެ ނަންބަރު
2,984,443	3,342,122	709,150	(28,533)	2,661,505	

11 - ޖަލްދުގެ ނަންބަރު 223023 ވަނަ އަހަރުގެ ޖަލްދުގެ ނަންބަރު

ހަފްޓާ ނަންބަރު	2011 ވަނަ އަހަރުގެ ޖަލްދު	ޖަލްދުގެ ނަންބަރު	ޖަލްދުގެ ނަންބަރު	2011 ވަނަ އަހަރުގެ ޖަލްދު	ހަފްޓާ ނަންބަރު
281,146	257,682	-	-	257,682	225001 ޖަލްދުގެ ނަންބަރު 225001 ވަނަ އަހަރުގެ ޖަލްދުގެ ނަންބަރު
1,092,727	2,001,625	2,726,092	(1,024,467)	300,000	225002 ޖަލްދުގެ ނަންބަރު 225002 ވަނަ އަހަރުގެ ޖަލްދުގެ ނަންބަރު
33,060	200,400	114,400	-	86,000	225003 ޖަލްދުގެ ނަންބަރު 225003 ވަނަ އަހަރުގެ ޖަލްދުގެ ނަންބަރު
292,676	239,000	14,000	-	225,000	225004 ޖަލްދުގެ ނަންބަރު 225004 ވަނަ އަހަރުގެ ޖަލްދުގެ ނަންބަރު
-	80,000	-	-	80,000	225005 ޖަލްދުގެ ނަންބަރު 225005 ވަނަ އަހަރުގެ ޖަލްދުގެ ނަންބަރު
-	160,000	-	-	160,000	225006 ޖަލްދުގެ ނަންބަރު 225006 ވަނަ އަހަރުގެ ޖަލްދުގެ ނަންބަރު
1,699,609	2,938,707	2,854,492	(1,024,467)	1,108,682	



කොමන්වෙල්ත ප්‍රජාතන්ත්‍රවාදී ජනරජයේ

2011 වර්ෂයේ වැරදි පත්‍ර (මුද්‍රා) පිළිබඳව

12 - වැරදි පත්‍ර පිළිබඳව විස්තරය


වැරදි පත්‍ර අංකය	වැරදි පත්‍ර විස්තරය	2011 වර්ෂයේ වැරදි පත්‍ර	2011 වර්ෂයේ වැරදි පත්‍ර	2011 වර්ෂයේ වැරදි පත්‍ර	2011 වර්ෂයේ වැරදි පත්‍ර	
226002	වැරදි පත්‍ර පිළිබඳව විස්තරය	103,578	100,000	-	(300,000)	400,000
226009	වැරදි පත්‍ර පිළිබඳව විස්තරය	-	10,000	-	-	10,000
226010	වැරදි පත්‍ර පිළිබඳව විස්තරය	27,000	59,000	-	-	59,000
226012	වැරදි පත්‍ර පිළිබඳව විස්තරය	11,750	25,000	-	25,000	-
226013	වැරදි පත්‍ර පිළිබඳව විස්තරය	-	7,050	-	(427,500)	434,550
226014	වැරදි පත්‍ර පිළිබඳව විස්තරය	66,660	100,000	-	85,000	15,000
226016	වැරදි පත්‍ර පිළිබඳව විස්තරය	16,635	19,500	-	4,500	15,000
	එකතුව	225,623	320,550	-	(613,000)	933,550

13 - වැරදි පත්‍ර පිළිබඳව විස්තරය

වැරදි පත්‍ර අංකය	වැරදි පත්‍ර විස්තරය	2011 වර්ෂයේ වැරදි පත්‍ර	2011 වර්ෂයේ වැරදි පත්‍ර	2011 වර්ෂයේ වැරදි පත්‍ර	2011 වර්ෂයේ වැරදි පත්‍ර	
228007	වැරදි පත්‍ර පිළිබඳව විස්තරය	413,681	408,677	-	5,000	403,677
	එකතුව	413,681	408,677	-	5,000	403,677

14 - වැරදි පත්‍ර පිළිබඳව විස්තරය

වැරදි පත්‍ර අංකය	වැරදි පත්‍ර විස්තරය	2011 වර්ෂයේ වැරදි පත්‍ර	2011 වර්ෂයේ වැරදි පත්‍ර	2011 වර්ෂයේ වැරදි පත්‍ර	2011 වර්ෂයේ වැරදි පත්‍ර	
423001	වැරදි පත්‍ර පිළිබඳව විස්තරය	762,796	140,620	-	-	140,620
423002	වැරදි පත්‍ර පිළිබඳව විස්තරය	105,089	171,600	-	-	171,600



කොමන්වෙල්ත ප්‍රජාතන්ත්‍රවාදී ජනරජයේ, කොළඹ 03, දුරකථන අංකය: 322 2261, 331 6577 - ෆැක්ස්: info@mira.org.mv

ՀԱՅԱՍՏԱՆԻ ՀԱՆՐԱՊԵՏՈՒԹՅԱՆ ԱՌՄԱՆ ԳՆԱՀԱՆՈՒՄԻ ԱԿՏԻ

2011 թվականի հարկային եկամուտի (հարկային)

Հոդված	2011 թվականի արժեքներ	2011 թվականի արժեքներ	2011 թվականի արժեքներ	2011 թվականի արժեքներ	2011 թվականի արժեքներ
423005 Բարձրագույն դատարան	10,000	-	-	10,000	3,603
423006 Գործադիր կառույցներ	49,650	-	22,800	70,869	70,869
423007 Կառավարման կառույցներ	16,540,474	(2,769,766)	(8,839,108)	645,166	4,931,600
423008 Կրթության կառույցներ	1,750,060	-	(305,000)	1,428,017	1,428,017
423999 Գիտության կառույցներ	-	-	20,000	9,226	20,000
424001 Գյուղատնտեսության կառույցներ	300,000	-	300,000	-	600,000
451012 Գյուղատնտեսության կառույցներ	-	-	270,000	38,150	270,000
ԸՆԴՀԱՆՈՒՄ	18,962,404	(2,769,766)	(8,531,308)	3,062,916	7,661,330

15- Վճարումներ և վերադարձված գումարներ (արժեքներ)

Հոդված	2011 թվականի արժեքներ	2011 թվականի արժեքներ	2011 թվականի արժեքներ	2011 թվականի արժեքներ
Հարկերի վերադարձված գումարներ	501,478	762,796	-	1,264,274
Հարկերի վերադարձված գումարներ	317,534	105,089	-	422,623
Բարձրագույն դատարան	168	3,603	-	3,771
Գործադիր կառույցներ	395,289	70,869	-	466,158
Կառավարման կառույցներ	217,000	645,166	-	862,166
Կրթության կառույցներ	2,941,779	1,428,017	-	4,369,796
Գիտության կառույցներ	32,472	9,226	-	41,698
Գյուղատնտեսության կառույցներ	-	38,150	-	38,150
ԸՆԴՀԱՆՈՒՄ	4,405,720	3,062,916	-	7,468,636



ՀԱՅԱՍՏԱՆԻ ՀԱՆՐԱՊԵՏՈՒԹՅԱՆ ԱՌՄԱՆ ԳՆԱՀԱՆՈՒՄԻ ԱԿՏԻ ԳՆԱՀԱՆՈՒՄԻ ԱԿՏԻ ԳՆԱՀԱՆՈՒՄԻ ԱԿՏԻ

ՀՀ Կրթության և գիտության նախարարության Կրթության և գիտության համակարգի միջոցառումների ֆինանսավորման մասին


2011 թվականի մարտի 1-ի դրությամբ

16 - Կրթության և գիտության համակարգի միջոցառումների ֆինանսավորման մասին

Կրթության և գիտության համակարգի միջոցառումների ֆինանսավորման մասին	2011	2011
Կրթության և գիտության համակարգի միջոցառումների ֆինանսավորման մասին	4,642,378,431	
Կրթության և գիտության համակարգի միջոցառումների ֆինանսավորման մասին	4,575,357,127	
Ընդամենը	67,021,304	

17 - Կրթության և գիտության համակարգի միջոցառումների ֆինանսավորման մասին

2011	Կրթության և գիտության համակարգի միջոցառումների ֆինանսավորման մասին
	Կրթության և գիտության համակարգի միջոցառումների ֆինանսավորման մասին
8,771,878	113001 Կրթության և գիտության համակարգի միջոցառումների ֆինանսավորման մասին
6,009,521	118002 Կրթության և գիտության համակարգի միջոցառումների ֆինանսավորման մասին
776,854	118003 Կրթության և գիտության համակարգի միջոցառումների ֆինանսավորման մասին
10,974,170	118009 Կրթության և գիտության համակարգի միջոցառումների ֆինանսավորման մասին
4,587,146	118010 Կրթության և գիտության համակարգի միջոցառումների ֆինանսավորման մասին
	Կրթության և գիտության համակարգի միջոցառումների ֆինանսավորման մասին
82,485,000	121001 Կրթության և գիտության համակարգի միջոցառումների ֆինանսավորման մասին
6,118,005	121003 Կրթության և գիտության համակարգի միջոցառումների ֆինանսավորման մասին
207,200	121055 Կրթության և գիտության համակարգի միջոցառումների ֆինանսավորման մասին
477,000	121078 Կրթության և գիտության համակարգի միջոցառումների ֆինանսավորման մասին
33,755	121079 Կրթության և գիտության համակարգի միջոցառումների ֆինանսավորման մասին
34,500	121085 Կրթության և գիտության համակարգի միջոցառումների ֆինանսավորման մասին
1,099,720	121089 Կրթության և գիտության համակարգի միջոցառումների ֆինանսավորման մասին
2,145,000	123006 Կրթության և գիտության համակարգի միջոցառումների ֆինանսավորման մասին
22,986,037	123011 Կրթության և գիտության համակարգի միջոցառումների ֆինանսավորման մասին
216,765	125001 Կրթության և գիտության համակարգի միջոցառումների ֆինանսավորման մասին



تاریخ 2: 05 اگست 2012 سنہ قرضہ کی رقم پر مبنی ایک نوٹ اور اس پر مبنی ایک تاریخ
تاریخ و تاریخ 220-AF/57/2012/7 سہ

قروڑ-2.3: قریب ۱۰۰ کروڑ روپے کی رقموں کی فراہمی کے لیے 2011 میں جاری کیے گئے قرضوں کی تفصیل

تہذیب و تہذیب: 3: تہذیب و تہذیب.

عَنْ قُرْبَانَ-2: سَيِّدِ سَيِّدِ

جے ڈی ٹی وی - 2: ریجسٹریشن فرم

ڈیجیٹل ٹیلی ویژن سروس کے لیے ریجسٹریشن فرم

ڈیجیٹل ٹیلی ویژن سروس کے لیے

ڈیجیٹل ٹیلی ویژن سروس کے لیے ریجسٹریشن فرم 2010 اور 2011 کے لیے

ڈیجیٹل ٹیلی ویژن سروس کے لیے ریجسٹریشن فرم

✓	ڈیجیٹل ٹیلی ویژن سروس کے لیے	ڈیجیٹل ٹیلی ویژن سروس کے لیے	-	ڈیجیٹل ٹیلی ویژن سروس کے لیے	L	ڈیجیٹل ٹیلی ویژن سروس کے لیے
---	------------------------------	------------------------------	---	------------------------------	---	------------------------------

M	ڈیجیٹل ٹیلی ویژن سروس کے لیے	ڈیجیٹل ٹیلی ویژن سروس کے لیے	0	ڈیجیٹل ٹیلی ویژن سروس کے لیے	@	ڈیجیٹل ٹیلی ویژن سروس کے لیے
---	------------------------------	------------------------------	---	------------------------------	---	------------------------------

J	ڈیجیٹل ٹیلی ویژن سروس کے لیے
---	------------------------------

18.12.2014	04	01:20	✓	✓	✓	✓	✓
			ڈیجیٹل ٹیلی ویژن سروس کے لیے	ڈیجیٹل ٹیلی ویژن سروس کے لیے	ڈیجیٹل ٹیلی ویژن سروس کے لیے	ڈیجیٹل ٹیلی ویژن سروس کے لیے	ڈیجیٹل ٹیلی ویژن سروس کے لیے
ڈیجیٹل ٹیلی ویژن سروس کے لیے	01	01:20	01	01	00	01	01

25 دسمبر 2014



ڈیجیٹل ٹیلی ویژن سروس کے لیے ریجسٹریشن فرم