



محکمہ تعلیم و کونسل برائے پنجاب

پنجاب کی تعلیم کی

2014

I

(تعلیم و کونسل برائے پنجاب)

پنجاب کی تعلیم کی
پہلی کتاب

پیشہ ورانہ

سہ ماہی پر
مکمل ڈیٹا کی
مکمل ڈیٹا کی

بخش I سے 2016 اور 2012 کے درمیان

1 مہینہ کی شرح میں 2016 اور 2012 کے درمیان

بخش II سے 4 کے درمیان

مہینہ کی شرح میں

35 (1) مہینہ کی شرح میں

36 (2) مہینہ کی شرح میں 2016-2012

38 (3) مہینہ کی شرح میں 2016-2012

40 (4) مہینہ کی شرح میں

42 (5) مہینہ کی شرح میں

46 (6) مہینہ کی شرح میں

62 (7) مہینہ کی شرح میں

63 (8) مہینہ کی شرح میں

71 (9) مہینہ کی شرح میں

73 (10) مہینہ کی شرح میں 2016 اور 2012

بخش III سے 2014 اور 2012 کے درمیان

79 2014 اور 2012 کے درمیان

بخش IV سے 2016 اور 2012 کے درمیان

93 2016 اور 2012 کے درمیان

98 2016 اور 2012 کے درمیان

بَیْرُوتِ تَرَاتُومَدِّ سَیْغِ - 2014 - 2016

کُتُبِ عِصْمِ

I

رَیْسِ لَیْجِ اَسْمِعِ اَسْمِعِ اَسْمِعِ اَسْمِعِ اَسْمِعِ اَسْمِعِ
اَسْمِعِ اَسْمِعِ اَسْمِعِ اَسْمِعِ اَسْمِعِ اَسْمِعِ اَسْمِعِ

2012 سُر 2016 سُر

مركز بحوث ودراسات السياسات العامة

2012 إلى 2016

1. مؤتمرات

في إطار مساهمة مركز بحوث ودراسات السياسات العامة في تعزيز الحوار المجتمعي، نظم المركز في 3 أيار 2013 ورشة عمل بعنوان "الحوار المجتمعي: دورها في تعزيز التنمية المستدامة". وقد شارك في الورشة عدد من المهتمين بالحوار المجتمعي والتنمية المستدامة من مختلف المؤسسات البحثية والأكاديمية. وقد ناقش المشاركون في الورشة دور الحوار المجتمعي في تعزيز التنمية المستدامة، وأهمية إشراك المجتمع في صنع القرار، ودور المؤسسات البحثية في تعزيز الحوار المجتمعي.

2. إصدارات

في إطار مساهمة مركز بحوث ودراسات السياسات العامة في تعزيز الحوار المجتمعي، نظم المركز في 3 أيار 2013 ورشة عمل بعنوان "الحوار المجتمعي: دورها في تعزيز التنمية المستدامة". وقد شارك في الورشة عدد من المهتمين بالحوار المجتمعي والتنمية المستدامة من مختلف المؤسسات البحثية والأكاديمية. وقد ناقش المشاركون في الورشة دور الحوار المجتمعي في تعزيز التنمية المستدامة، وأهمية إشراك المجتمع في صنع القرار، ودور المؤسسات البحثية في تعزيز الحوار المجتمعي.

2.1 مؤتمرات (2003 إلى 2005)

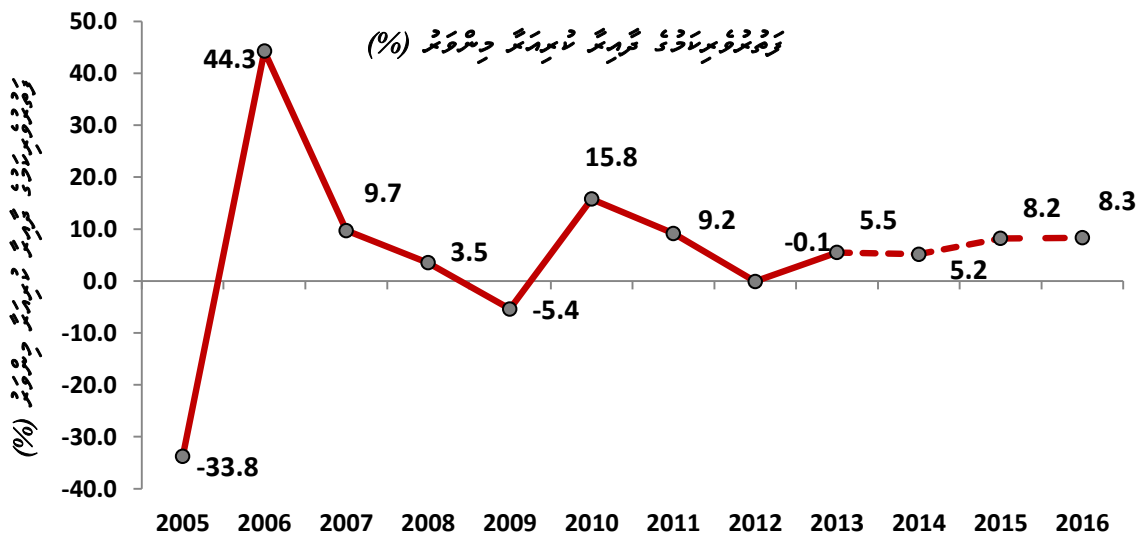
في إطار مساهمة مركز بحوث ودراسات السياسات العامة في تعزيز الحوار المجتمعي، نظم المركز في 3 أيار 2013 ورشة عمل بعنوان "الحوار المجتمعي: دورها في تعزيز التنمية المستدامة". وقد شارك في الورشة عدد من المهتمين بالحوار المجتمعي والتنمية المستدامة من مختلف المؤسسات البحثية والأكاديمية. وقد ناقش المشاركون في الورشة دور الحوار المجتمعي في تعزيز التنمية المستدامة، وأهمية إشراك المجتمع في صنع القرار، ودور المؤسسات البحثية في تعزيز الحوار المجتمعي.

في إطار مساهمة مركز بحوث ودراسات السياسات العامة في تعزيز الحوار المجتمعي، نظم المركز في 3 أيار 2013 ورشة عمل بعنوان "الحوار المجتمعي: دورها في تعزيز التنمية المستدامة". وقد شارك في الورشة عدد من المهتمين بالحوار المجتمعي والتنمية المستدامة من مختلف المؤسسات البحثية والأكاديمية. وقد ناقش المشاركون في الورشة دور الحوار المجتمعي في تعزيز التنمية المستدامة، وأهمية إشراك المجتمع في صنع القرار، ودور المؤسسات البحثية في تعزيز الحوار المجتمعي.

قۇبۇلمۇمۇ ئۇسۇل ۋە ئۇسۇلنى ئىشلىتىش ئارقىلىق ئۆزىنىڭ ئىقتىسادىنى تەرەققىي قىلىشىغا ئىنتايىن كۆڭۈل بۆلۈش كېرەك. ئۇنىڭ ئارقىسىدا ئۆزىنىڭ ئىقتىسادىنى تەرەققىي قىلىشىغا ئىنتايىن كۆڭۈل بۆلۈش كېرەك.

سۇدۇن 2013 ۋە 2014 يىلى ئىقتىسادىنى ئۆزگەرتىشنى نىشان قىلىش ۋە ئۇنىڭ ئارقىسىدا ئۆزىنىڭ ئىقتىسادىنى تەرەققىي قىلىشىغا ئىنتايىن كۆڭۈل بۆلۈش كېرەك. 5.5% نى ئۆز ئىچىگە ئالىدىغان ۋە 2014 يىلى 2010 يىلىغا قارىغاندا 5.2% نى ئۆز ئىچىگە ئالىدىغان. 2014 يىلى 2010 يىلىغا قارىغاندا 5.2% نى ئۆز ئىچىگە ئالىدىغان. 28 نى ئۆز ئىچىگە ئالىدىغان.

3: قۇبۇلمۇمۇ ئۇسۇل ۋە ئۇسۇلنى ئىشلىتىش ئارقىلىق ئۆزىنىڭ ئىقتىسادىنى تەرەققىي قىلىشىغا ئىنتايىن كۆڭۈل بۆلۈش كېرەك - 2016 - 2005



2.3 قۇبۇلمۇمۇ ئۇسۇل

قۇبۇلمۇمۇ ئۇسۇل ۋە ئۇسۇلنى ئىشلىتىش ئارقىلىق ئۆزىنىڭ ئىقتىسادىنى تەرەققىي قىلىشىغا ئىنتايىن كۆڭۈل بۆلۈش كېرەك. ئۇنىڭ ئارقىسىدا ئۆزىنىڭ ئىقتىسادىنى تەرەققىي قىلىشىغا ئىنتايىن كۆڭۈل بۆلۈش كېرەك. 1.7% نى ئۆز ئىچىگە ئالىدىغان ۋە 2013 يىلى 2012 يىلىغا قارىغاندا 5.1% نى ئۆز ئىچىگە ئالىدىغان. 6.7% نى ئۆز ئىچىگە ئالىدىغان. ۋە 2014 يىلى 2010 يىلىغا قارىغاندا 5.2% نى ئۆز ئىچىگە ئالىدىغان. 28 نى ئۆز ئىچىگە ئالىدىغان.

2.6 ۋەزىپىسى

ۋەزىپىسىنىڭ ئىشلىتىش سۈپىتى 2009 ۋەزىپىسىگە قارىغاندا، ۋەزىپىسىنىڭ ئىشلىتىش سۈپىتى 2010 ۋەزىپىسىگە قارىغاندا 0.6 نىڭسەۋەبەسىگە چۈشۈپ، 2011 ۋەزىپىسىگە قارىغاندا 10.4 نىڭسەۋەبەسىگە چۈشۈپ، 2012 ۋەزىپىسىگە قارىغاندا 4.6 نىڭسەۋەبەسىگە چۈشۈپ، 2013 ۋەزىپىسىگە قارىغاندا 5.7 نىڭسەۋەبەسىگە چۈشۈپ، 2014 ۋەزىپىسىگە قارىغاندا 4.6 نىڭسەۋەبەسىگە چۈشۈپ، ۋەزىپىسىنىڭ ئىشلىتىش سۈپىتى تەدرىجىي ئۆسۈپ بارىۋاتىدۇ.

ۋەزىپىسىنىڭ ئىشلىتىش سۈپىتىنىڭ ئۆزگىرىشىنىڭ سەۋەبىسىنىڭ ئۆزگىرىشىگە باغلىق، ۋەزىپىسىنىڭ ئىشلىتىش سۈپىتىنىڭ ئۆزگىرىشىنىڭ سەۋەبىسىنىڭ ئۆزگىرىشىگە باغلىق، ۋەزىپىسىنىڭ ئىشلىتىش سۈپىتىنىڭ ئۆزگىرىشىنىڭ سەۋەبىسىنىڭ ئۆزگىرىشىگە باغلىق، ۋەزىپىسىنىڭ ئىشلىتىش سۈپىتىنىڭ ئۆزگىرىشىنىڭ سەۋەبىسىنىڭ ئۆزگىرىشىگە باغلىق.

2.7 ۋەزىپىسى

2013 ۋەزىپىسىگە قارىغاندا، ۋەزىپىسىنىڭ ئىشلىتىش سۈپىتى 2,200 نىڭسەۋەبەسىگە چۈشۈپ، 2012 ۋەزىپىسىگە قارىغاندا 7.6 نىڭسەۋەبەسىگە چۈشۈپ، 2014 ۋەزىپىسىگە قارىغاندا 7.8 نىڭسەۋەبەسىگە چۈشۈپ، ۋەزىپىسىنىڭ ئىشلىتىش سۈپىتى تەدرىجىي ئۆسۈپ بارىۋاتىدۇ.

2.8 ۋەزىپىسى

ۋەزىپىسىنىڭ ئىشلىتىش سۈپىتىنىڭ ئۆزگىرىشىنىڭ سەۋەبىسىنىڭ ئۆزگىرىشىگە باغلىق، ۋەزىپىسىنىڭ ئىشلىتىش سۈپىتىنىڭ ئۆزگىرىشىنىڭ سەۋەبىسىنىڭ ئۆزگىرىشىگە باغلىق، ۋەزىپىسىنىڭ ئىشلىتىش سۈپىتىنىڭ ئۆزگىرىشىنىڭ سەۋەبىسىنىڭ ئۆزگىرىشىگە باغلىق، ۋەزىپىسىنىڭ ئىشلىتىش سۈپىتىنىڭ ئۆزگىرىشىنىڭ سەۋەبىسىنىڭ ئۆزگىرىشىگە باغلىق.

ۋەزىپىسىنىڭ ئىشلىتىش سۈپىتىنىڭ ئۆزگىرىشىنىڭ سەۋەبىسىنىڭ ئۆزگىرىشىگە باغلىق، ۋەزىپىسىنىڭ ئىشلىتىش سۈپىتىنىڭ ئۆزگىرىشىنىڭ سەۋەبىسىنىڭ ئۆزگىرىشىگە باغلىق، ۋەزىپىسىنىڭ ئىشلىتىش سۈپىتىنىڭ ئۆزگىرىشىنىڭ سەۋەبىسىنىڭ ئۆزگىرىشىگە باغلىق، ۋەزىپىسىنىڭ ئىشلىتىش سۈپىتىنىڭ ئۆزگىرىشىنىڭ سەۋەبىسىنىڭ ئۆزگىرىشىگە باغلىق.

2016 2015 2014 2013 2012 2011 2010 2009 2008 2007 2006

2,539 6,204 46,183

2016 2015 2014 2013 2012 2011 2010 2009 2008 2007 2006

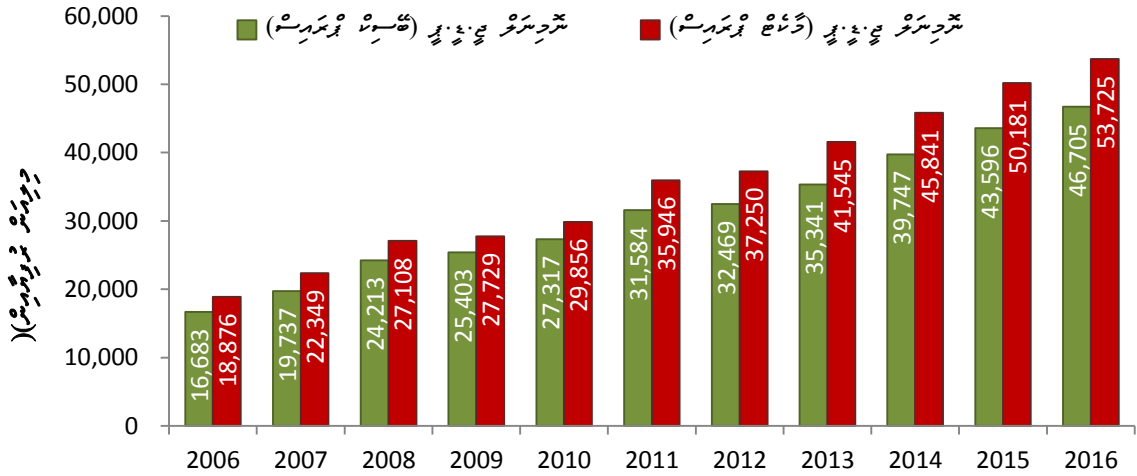
2016	2015	2014	2013	2012	2011	2010	2009	2008	2007	2006	مۆپسۇم
49,351	45,057	40,089	35,341	32,469	31,584	27,317	25,403	24,213	19,737	16,683	تېرىتورىيە ئىقتىسادى (ئىقتىساد ئىقتىسادى)
7,157	6,870	6,365	6,492	5,109	4,677	2,762	2,463	3,149	2,726	2,279	ئىقتىساد ئىقتىسادى
136	285	272	289	329	314	222	138	254	115	86	ئىقتىساد ئىقتىسادى
56,371	51,642	46,183	41,545	37,250	35,946	29,856	27,729	27,108	22,349	18,876	تېرىتورىيە ئىقتىسادى (ئىقتىساد ئىقتىسادى)

2,539 6,204 46,183

2010 2013 2014

2010 2013 2014

شعبه 6: برآمدگی و بیرون رفتن از کشور در سالهای 2006 - 2016



3. برآمدگی و بیرون رفتن از کشور در سالهای 2006 تا 2016

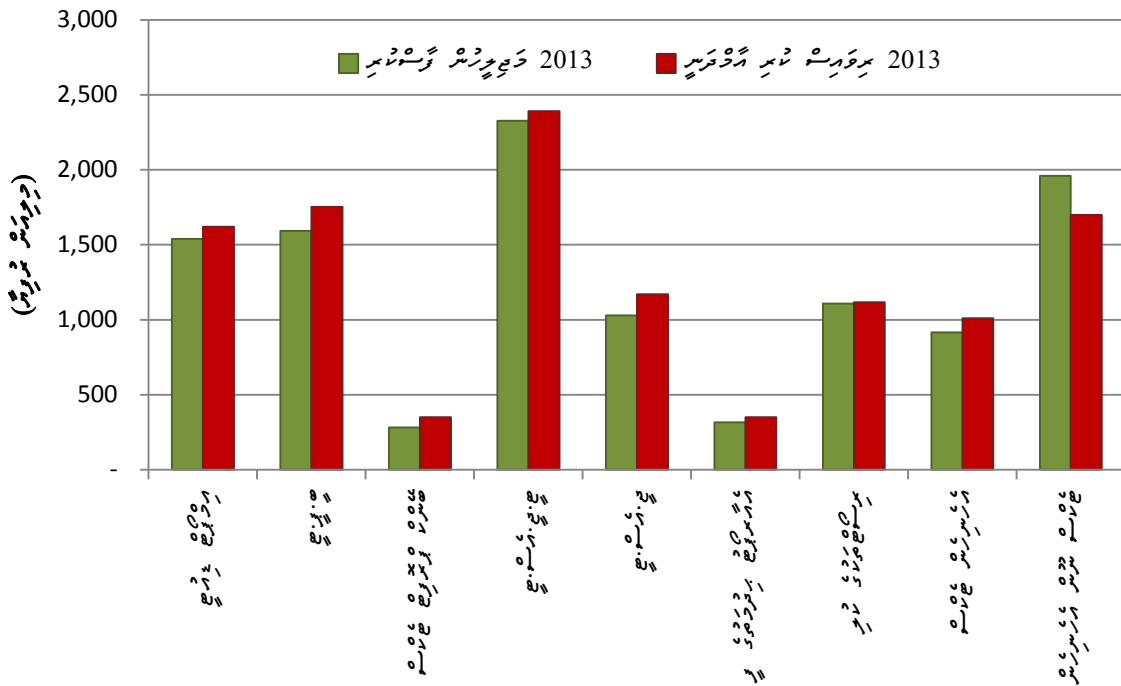
3.1 وضعیت کلی

برآمدگی و بیرون رفتن از کشور در سالهای 2006 تا 2016 روندی رو به افزایش داشته است. برآمدگی و بیرون رفتن از کشور (کالاهای غیر زراعی) در سال 2006 برابر با 16,683 میلیون دلار آمریکا و در سال 2016 برابر با 46,705 میلیون دلار آمریکا بوده است. برآمدگی و بیرون رفتن از کشور (کالاهای زراعی) در سال 2006 برابر با 18,876 میلیون دلار آمریکا و در سال 2016 برابر با 53,725 میلیون دلار آمریکا بوده است. برآمدگی و بیرون رفتن از کشور (کالاهای غیر زراعی) در سال 2006 برابر با 16,683 میلیون دلار آمریکا و در سال 2016 برابر با 46,705 میلیون دلار آمریکا بوده است. برآمدگی و بیرون رفتن از کشور (کالاهای زراعی) در سال 2006 برابر با 18,876 میلیون دلار آمریکا و در سال 2016 برابر با 53,725 میلیون دلار آمریکا بوده است.

برآمدگی و بیرون رفتن از کشور در سال 2014 برابر با 85,588 میلیون دلار آمریکا و در سال 2015 برابر با 93,777 میلیون دلار آمریکا و در سال 2016 برابر با 100,430 میلیون دلار آمریکا بوده است. برآمدگی و بیرون رفتن از کشور (کالاهای غیر زراعی) در سال 2014 برابر با 39,747 میلیون دلار آمریکا و در سال 2015 برابر با 43,596 میلیون دلار آمریکا و در سال 2016 برابر با 46,705 میلیون دلار آمریکا بوده است. برآمدگی و بیرون رفتن از کشور (کالاهای زراعی) در سال 2014 برابر با 45,841 میلیون دلار آمریکا و در سال 2015 برابر با 50,181 میلیون دلار آمریکا و در سال 2016 برابر با 53,725 میلیون دلار آمریکا بوده است.

مجلس سائنس و ٹیکنالوجی کے زیر اہتمام منعقد کیے جانے والے ورکشاپ کے دوران، سائنس دانوں نے اپنی اپنی تحقیقاتی کامیابیوں کے بارے میں تبادلہ خیال کیا۔ ورکشاپ کے اختتام پر، سائنس دانوں نے اپنی اپنی تحقیقاتی کامیابیوں کے بارے میں تبادلہ خیال کیا۔

تصویر 7: 2013 میں سائنس دانوں کی تعداد اور ان کی عمر



3.3 2014 میں سائنس دانوں کی تعداد اور ان کی عمر

2014 میں سائنس دانوں کی تعداد 11,368 تھی، جن میں سے 8,493 مرد اور 2,907 خواتین تھیں۔ سائنس دانوں کی عمر 12.9 سالوں سے زیادہ تھی۔

سائنس دانوں کی تعداد میں اضافہ ہوا ہے، جو کہ سائنس دانوں کی تعداد میں اضافہ ہے۔ سائنس دانوں کی تعداد میں اضافہ ہے۔

2014 میں سائنس دانوں کی تعداد 2,792 تھی، جن میں سے 2,390 مرد اور 402 خواتین تھیں۔ سائنس دانوں کی تعداد میں اضافہ ہے۔

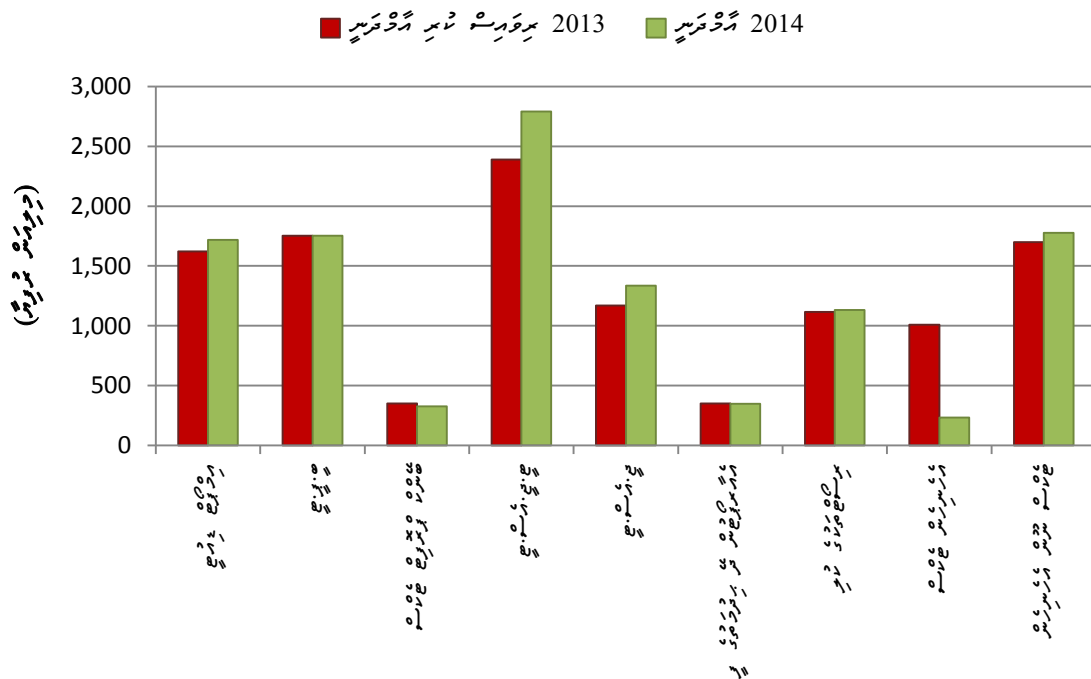
ارتقائى. ارتقائى 2014 وىسى رازىمى 1,335 جىزىمى ئىشلىتىش 2013 وىسى رازىمى 1,169 جىزىمى ئىشلىتىش 14.3 پىرسەنتى ارتقائى.

2013 وىسى رازىمى 1,732 جىزىمى ئىشلىتىش 2013 وىسى رازىمى 1,753 جىزىمى ئىشلىتىش.

ئىشلىتىش 2014 وىسى رازىمى 1,716 جىزىمى ئىشلىتىش 2013 وىسى رازىمى 1,620 جىزىمى ئىشلىتىش 5.5 پىرسەنتى ارتقائى.

ئىشلىتىش 2014 وىسى رازىمى 2,907 جىزىمى ئىشلىتىش 2014 وىسى رازىمى 1,130 جىزىمى ئىشلىتىش 1,117 جىزىمى ئىشلىتىش.

8 : 2013 وىسى رازىمى ئىشلىتىش نىسبىتى 2014 وىسى رازىمى ئىشلىتىش نىسبىتى



2014 وەسرە ئارىسى مەھسۇلات ئۆزگەرتىش نەتىجىسى 2014 وەسرە ئارىسى مەھسۇلات ئۆزگەرتىش نەتىجىسى نىسبەتەن 2013 وەسرە ئارىسى مەھسۇلات ئۆزگەرتىش نەتىجىسىگە قارىغاندا 2,251 مىليون يۈەن ئاشقان. 2013 وەسرە ئارىسى مەھسۇلات ئۆزگەرتىش نەتىجىسى 1,696 مىليون يۈەن، 2014 وەسرە ئارىسى مەھسۇلات ئۆزگەرتىش نەتىجىسى 555 مىليون يۈەن ئاشقان.

2014 وەسرە ئارىسى مەھسۇلات ئۆزگەرتىش نەتىجىسى:

- 2014 وەسرە ئارىسى مەھسۇلات ئۆزگەرتىش نەتىجىسى 2013 وەسرە ئارىسى مەھسۇلات ئۆزگەرتىش نەتىجىسىگە قارىغاندا 25% ئاشقان.
- 2014 وەسرە ئارىسى مەھسۇلات ئۆزگەرتىش نەتىجىسى 2013 وەسرە ئارىسى مەھسۇلات ئۆزگەرتىش نەتىجىسىگە قارىغاندا 25% ئاشقان.
- 2014 وەسرە ئارىسى مەھسۇلات ئۆزگەرتىش نەتىجىسى 2013 وەسرە ئارىسى مەھسۇلات ئۆزگەرتىش نەتىجىسىگە قارىغاندا 25% ئاشقان.
- 2014 وەسرە ئارىسى مەھسۇلات ئۆزگەرتىش نەتىجىسى 2013 وەسرە ئارىسى مەھسۇلات ئۆزگەرتىش نەتىجىسىگە قارىغاندا 25% ئاشقان.
- 2014 وەسرە ئارىسى مەھسۇلات ئۆزگەرتىش نەتىجىسى 2013 وەسرە ئارىسى مەھسۇلات ئۆزگەرتىش نەتىجىسىگە قارىغاندا 25% ئاشقان.
- 2014 وەسرە ئارىسى مەھسۇلات ئۆزگەرتىش نەتىجىسى 2013 وەسرە ئارىسى مەھسۇلات ئۆزگەرتىش نەتىجىسىگە قارىغاندا 25% ئاشقان.
- 2014 وەسرە ئارىسى مەھسۇلات ئۆزگەرتىش نەتىجىسى 2013 وەسرە ئارىسى مەھسۇلات ئۆزگەرتىش نەتىجىسىگە قارىغاندا 25% ئاشقان.
- 2014 وەسرە ئارىسى مەھسۇلات ئۆزگەرتىش نەتىجىسى 2013 وەسرە ئارىسى مەھسۇلات ئۆزگەرتىش نەتىجىسىگە قارىغاندا 25% ئاشقان.

2016 - 2014 ۋەسرە ئارىسى مەھسۇلات ئۆزگەرتىش نەتىجىسى:

2016 ۋەسرە ئارىسى مەھسۇلات ئۆزگەرتىش نەتىجىسى	2015 ۋەسرە ئارىسى مەھسۇلات ئۆزگەرتىش نەتىجىسى	2014 ۋەسرە ئارىسى مەھسۇلات ئۆزگەرتىش نەتىجىسى	
3,621,395,008	3,313,093,420	2,251,693,604	مەھسۇلات ئۆزگەرتىش نەتىجىسى
538,125,000	512,500,000	103,253,055	مەھسۇلات ئۆزگەرتىش نەتىجىسى
1,700,000,000	1,500,000,000	520,000,000	مەھسۇلات ئۆزگەرتىش نەتىجىسى
1,020,866,032	943,797,404	796,922,541	مەھسۇلات ئۆزگەرتىش نەتىجىسى
154,323,976	152,796,016	76,398,008	مەھسۇلات ئۆزگەرتىش نەتىجىسى
		555,120,000	مەھسۇلات ئۆزگەرتىش نەتىجىسى
208,080,000	204,000,000	200,000,000	مەھسۇلات ئۆزگەرتىش نەتىجىسى

ارزندی جرمیسر برکتوقایو وکمر هوی، 2013 وس ارزندی سرتوئر 74.4 ارسسارم برنامسرج نکتدی
تکدی نکتوقس نادو خوقانمقانو.

2013 وس ارزندی خوقانم قانوقدی هتجی ای برنامسرج نکتدی 35.9 ارسسارم ای ذوقایج قوسسرت رسی
نکتوق. 2013 وس ارزندی جرمیسر نکتوقایو اکترت قانوقس برنامسرج نکتدی ای جادی براس 35.9
ارسسارم ای ارزدی سرتوئر وس رتوئر نکتوقس نادو خوقانمقانو.

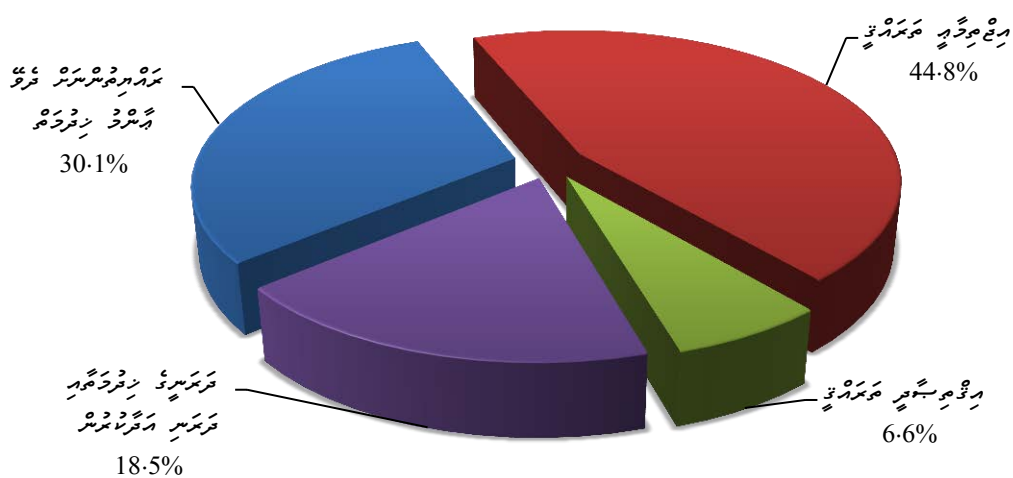
برنامسرج نکتدی کومر سرتوئر ایس نادو هتجی ای ای ریسوئیسر سرتوئر تر ای ای ارسوئیسر ای
سوسج ای. 2013 وس ارزندی خوقانم قانوقدی هتجی ای جادی برنامسرج نکتدی 10.8 ارسسارم نکتدی
وس نادو خوقانمقانو. ارزندی جرمیسر نکتوقایو وکمر هوی، 2013 وس ارزندی سرتوئر 13.5 ارسسارم
سرتوئر تر ای ای ارسوئیسر ای سوسج ای تکدی نکتوقس نادو خوقانمقانو. سوسج ای تکدی
نکتوقس نادو خوقانمقانو اکترت ایسوس 2013 وس ارزدی سوسج ای تکدی نکتدی وس سرتدی هتجی
توئر وس سرتوئر جرمیسر جاس نکتوقایو سرتوئر.

2013 وس ارزندی خوقانم قانوقدی هتجی ای 32.8 ارسسارم نکتدی وس نادو خوقانمقانو وس نکتوق
نکتدی تکدی ای. ارزندی جرمیسر برکتوقایو وکمر هوی، 2013 وس ارزندی سرتوئر 25.6 ارسسارم
نکتوق برکتدی تکدی نکتوقس نادو خوقانمقانو. 2013 وس ارزندی نکتوق سرتوئر هوی وکمر،
هتجی ای ای ریسوئیسر ایس ریسوئیسر کانسو رتوئر رتوئر نکتوقس نادو خوقانمقانو. جادی جادی نکتوقس نادو
خوقانم اکترت 2.4 ارسسارم ایس تروئیسر. 2013 وس ارزدی سرتوئر ایس تروئیسر نکتوقس نادو
خوقانمقانو 1,190 جادی سرتوئر ای. جادی ارزدی سرتوئر 1,778 جادی سرتوئر ایس تروئیسر نکتوقس نادو
خوقانمقانو.

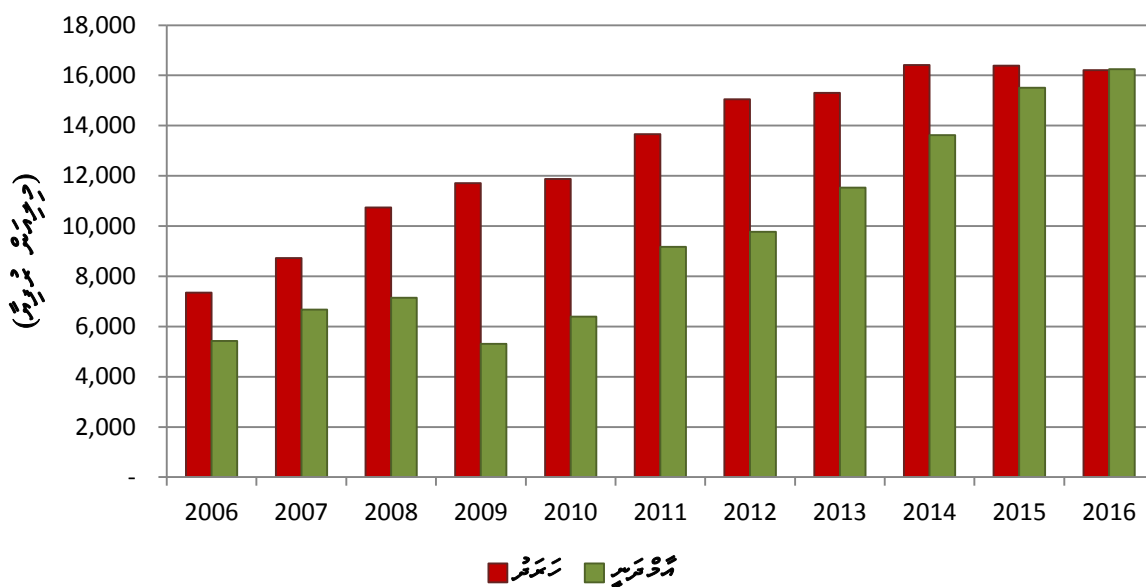
3-5 2014 وس ارزدی قانوقدی نکتدی

2014 وس ارزندی خوقانم قانوقدی هتجی ای جادی نکتدی سرج سوسج ای تکدی نکتوقس نادو
14,867 جادی سرتوئر ای. جادی کومر ای، نکتدی جادی 14,982 جادی سرتوئر ای. 2013 وس ارزدی
نکتوقس نادو جادی خوقانم اکترت ای هوی سوسج ای سرتوئر 10.8 ارسسارم ایس تروئیسر.

شکل 10: ترانزاکشنهای سطح درباری و خدماتی در بخش خدمات دولتی



شکل 11: ترانزاکشنهای دولتی و خدماتی در سالهای 2006 - 2016



3.5 ڄاموٽو ۽ ڀرپيو

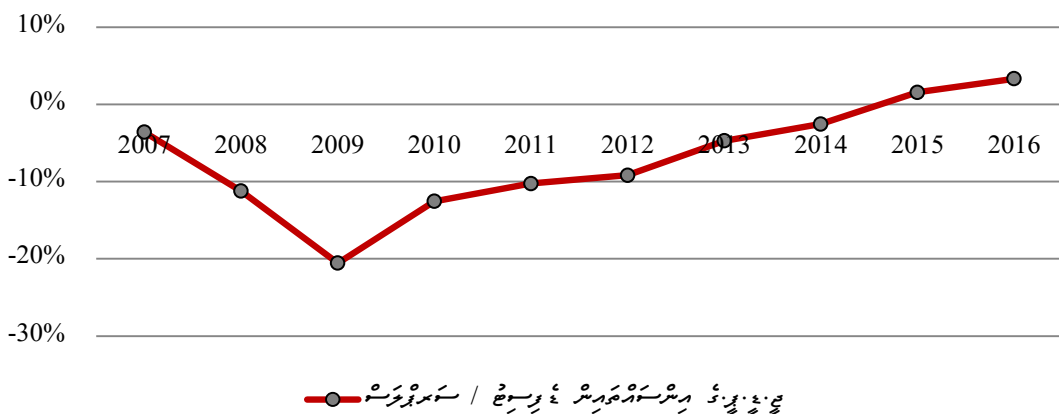
2013 وٽ اڙتو ڏسڻ ٿو ته ڄاموٽو ۽ ڀرپيو جي ڪري 1,364 ڄاموٽو ٿيو. اهو ڄاموٽو 3.6 في سيڪڙو ڇڏيو. اهو اڙتو ڏسڻ ٿو ته ڄاموٽو 1,658 ڄاموٽو ٿيو ۽ ڀرپيو 4.7 في سيڪڙو ڇڏيو.

2013 وٽ اڙتو ڏسڻ ٿو ته ڄاموٽو ۽ ڀرپيو جي ڪري اڙتو ڏسڻ ٿو ته ڄاموٽو 988 ڄاموٽو ٿيو. اهو ڄاموٽو 2.5 في سيڪڙو ڇڏيو. اهو اڙتو ڏسڻ ٿو ته ڄاموٽو 732 ڄاموٽو ٿيو ۽ ڀرپيو 256 ڄاموٽو ٿيو.

2014 وٽ اڙتو ڏسڻ ٿو ته ڄاموٽو ۽ ڀرپيو جي ڪري اڙتو ڏسڻ ٿو ته ڄاموٽو 988 ڄاموٽو ٿيو. اهو ڄاموٽو 2.5 في سيڪڙو ڇڏيو. اهو اڙتو ڏسڻ ٿو ته ڄاموٽو 732 ڄاموٽو ٿيو ۽ ڀرپيو 256 ڄاموٽو ٿيو.


ڄاموٽو ڏسڻ ٿو ته ڄاموٽو ۽ ڀرپيو جي ڪري اڙتو ڏسڻ ٿو ته ڄاموٽو 988 ڄاموٽو ٿيو. اهو ڄاموٽو 2.5 في سيڪڙو ڇڏيو. اهو اڙتو ڏسڻ ٿو ته ڄاموٽو 732 ڄاموٽو ٿيو ۽ ڀرپيو 256 ڄاموٽو ٿيو.

شڪل 12: ڄاموٽو ۽ ڀرپيو جي ڪري اڙتو ڏسڻ ٿو ته ڄاموٽو



په دغه اړه، په څلورمې نيمه لړۍ کې تر ټولو لږ شمېر لاسوهنې، په ټوليزه توګه 357 ځلې ثبتې شوي دي. دغه شمېر په اړه، په ټوليزه توګه 1713 ځلې ثبتې شوي دي. په ټوليزه توګه 11,645 ځلې ثبتې شوي دي. دغه شمېر په اړه، په ټوليزه توګه 2,097 ځلې ثبتې شوي دي. دغه شمېر په اړه، په ټوليزه توګه 7.44 ځلې ثبتې شوي دي. دغه شمېر په اړه، په ټوليزه توګه 34.5 ځلې ثبتې شوي دي. دغه شمېر په اړه، په ټوليزه توګه 51.8 ځلې ثبتې شوي دي. دغه شمېر په اړه، په ټوليزه توګه 2013 ځلې ثبتې شوي دي. دغه شمېر په اړه، په ټوليزه توګه 839 ځلې ثبتې شوي دي. دغه شمېر په اړه، په ټوليزه توګه 2011 ځلې ثبتې شوي دي.

څانګه 13: په څلورمې نيمه لړۍ کې ثبتې شوي لاسوهنې



4. ټوليزه شمېر

4.1 داسې کول

2012 ولسي جرگې داسې کول (ټوليزه شمېر) 11,137 ځلې ثبتې شوي دي. داسې کول 1,713 ځلې ثبتې شوي دي. داسې کول 11,645 ځلې ثبتې شوي دي. داسې کول 2,097 ځلې ثبتې شوي دي. داسې کول 7.44 ځلې ثبتې شوي دي. داسې کول 34.5 ځلې ثبتې شوي دي. داسې کول 51.8 ځلې ثبتې شوي دي. داسې کول 2013 ځلې ثبتې شوي دي. داسې کول 839 ځلې ثبتې شوي دي. داسې کول 2011 ځلې ثبتې شوي دي.

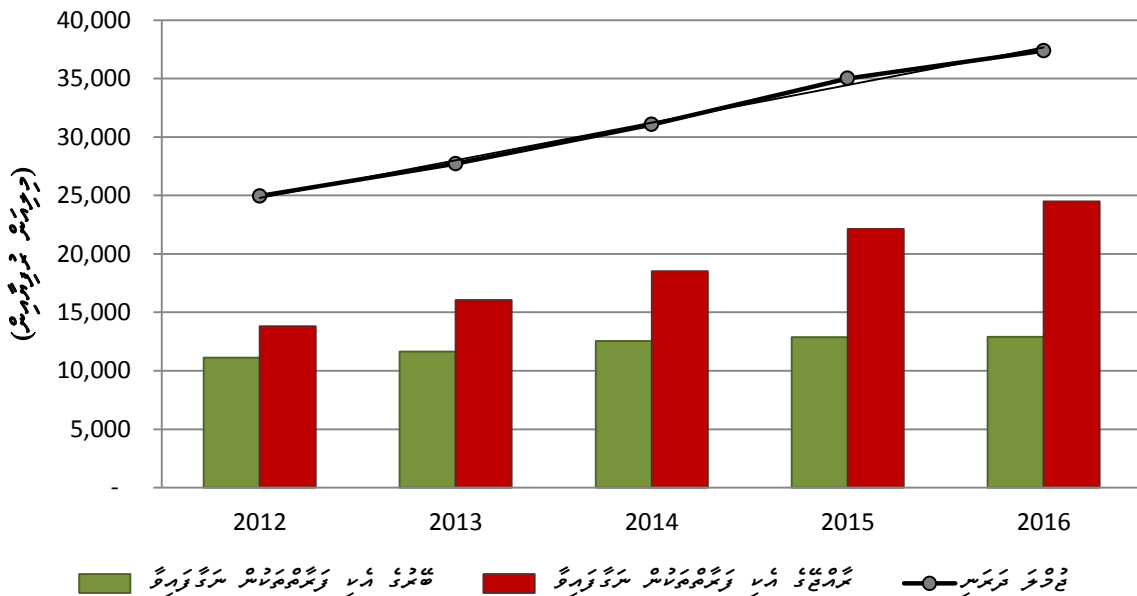
تۆسۈپچىلىك تەرتىپى مۇھىم ئادەتلىك ئىشلىرىنىڭ 25 جۈملىسىنى ئۆز ئىچىگە ئالىدىغانلىقىنى كۆرسىتىپ بېرىدۇ. بۇنىڭ ئىچىدە 29.4 جۈملىسىنى ئۆز ئىچىگە ئالىدۇ.

2014 ۋە 2013 يىللىرىدىكى مۇقۇم ئۆزگىرىش نىسبىتى 12,557 جۈملىسىنى ئۆز ئىچىگە ئالىدۇ. بۇنىڭ ئىچىدە 2,496 جۈملىسىنى ئۆز ئىچىگە ئالىدۇ. 386 جۈملىسىنى ئۆز ئىچىگە ئالىدۇ.

2012 ۋە 2013 يىللىرىدىكى مۇقۇم ئۆزگىرىش نىسبىتى 13,804 جۈملىسىنى ئۆز ئىچىگە ئالىدۇ. 2013 ۋە 2014 يىللىرىدىكى مۇقۇم ئۆزگىرىش نىسبىتى 16,063 جۈملىسىنى ئۆز ئىچىگە ئالىدۇ. 18,513 جۈملىسىنى ئۆز ئىچىگە ئالىدۇ. 15.3 جۈملىسىنى ئۆز ئىچىگە ئالىدۇ.

2012 ۋە 2013 يىللىرىدىكى مۇقۇم ئۆزگىرىش نىسبىتى 24,942 جۈملىسىنى ئۆز ئىچىگە ئالىدۇ. 2013 ۋە 2014 يىللىرىدىكى مۇقۇم ئۆزگىرىش نىسبىتى 27,708 جۈملىسىنى ئۆز ئىچىگە ئالىدۇ. 31,070 جۈملىسىنى ئۆز ئىچىگە ئالىدۇ.

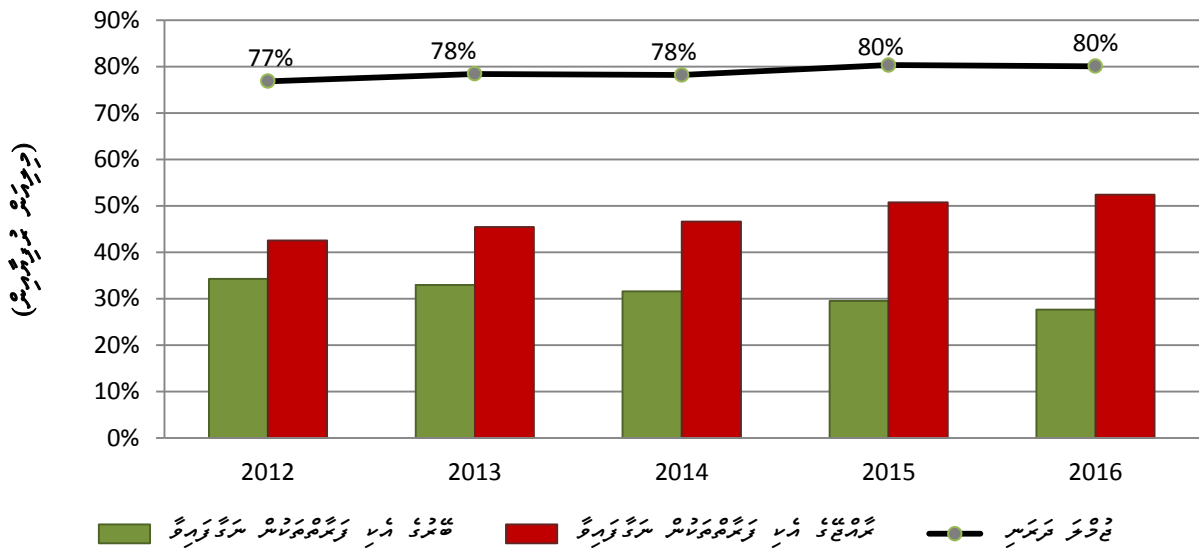
14-بۆلۈم: ئىشلىرىنىڭ ئۆزگىرىش نىسبىتىنىڭ ئۆزگىرىشى



4.3 قريسي قانۇنىي نۇقتىلىق قىممەتلىرىنىڭ ئۆزگىرىشى

قانۇنىي نۇقتىلىق قىممەتلىرىنىڭ قىممەتلىرىنىڭ ئۆزگىرىشى 2012 قىلىپ 78.6 قىممەتلىرىنىڭ ئۆزگىرىشى، 2013 قىلىپ 81.0 قىممەتلىرىنىڭ ئۆزگىرىشى، 2014 قىلىپ 72.6 قىممەتلىرىنىڭ ئۆزگىرىشى، 2015 قىلىپ 78.6 قىممەتلىرىنىڭ ئۆزگىرىشى، 2016 قىلىپ 81.0 قىممەتلىرىنىڭ ئۆزگىرىشى.

شەكلى 16: قريسي قانۇنىي نۇقتىلىق قىممەتلىرىنىڭ ئۆزگىرىشى



5. قانۇنىي نۇقتىلىق قىممەتلىرىنىڭ ئۆزگىرىشى

2013 قىلىپ 23 قانۇنىي نۇقتىلىق قىممەتلىرىنىڭ ئۆزگىرىشى، 2014 قىلىپ 20 قانۇنىي نۇقتىلىق قىممەتلىرىنىڭ ئۆزگىرىشى، 2015 قىلىپ 20 قانۇنىي نۇقتىلىق قىممەتلىرىنىڭ ئۆزگىرىشى، 2016 قىلىپ 20 قانۇنىي نۇقتىلىق قىممەتلىرىنىڭ ئۆزگىرىشى، 2017 قىلىپ 20 قانۇنىي نۇقتىلىق قىممەتلىرىنىڭ ئۆزگىرىشى.

6.1 قومی ادارہ برائے آب و ہوا کی کارکردگی

تفصیل: 1: (ب) : قومی ادارہ برائے آب و ہوا کی کارکردگی (2003 کے قیاس پر) (ملا)

2016	2015	2014	2013	2012	2011	
ملا	ملا	ملا	ملا	ملا	ملا	
(ملا)						
722	710	699	694	682	682	ملا
392	382	374	368	363	361	ملا
330	327	325	325	319	321	ملا
3,520	3,361	3,209	3,107	3,144	3,108	ملا
761	773	767	772	816	780	ملا
903	835	773	709	654	633	ملا
1,856	1,753	1,669	1,625	1,674	1,694	ملا
21,313	19,789	18,710	17,828	17,022	16,783	ملا
1,091	1,039	1,003	959	907	850	ملا
7,567	6,986	6,456	6,139	5,820	5,825	ملا
2,457	2,283	2,123	1,990	1,894	1,927	ملا
2,767	2,560	2,371	2,200	2,045	1,954	ملا
573	560	547	538	531	528	ملا
1,800	1,756	1,716	1,676	1,618	1,597	ملا
245	239	233	229	225	224	ملا
3,030	2,628	2,562	2,414	2,345	2,279	ملا
877	872	867	877	863	836	ملا
686	655	625	596	584	578	ملا
220	212	208	209	190	186	ملا
-366	-306	-265	-241	-226	-222	ملا
25,189	23,554	22,352	21,388	20,622	20,351	ملا

تفصیل: 1: (ب) : قومی ادارہ برائے آب و ہوا کی کارکردگی (2003 کے قیاس پر) (ملا)

2016	2015	2014	2013	2012	2011	
ملا	ملا	ملا	ملا	ملا	ملا	
(ملا)						
1.7	1.6	0.7	1.7	0.0	1.1	ملا
2.5	2.3	1.5	1.4	0.5	3.0	ملا
0.8	0.8	-0.1	2.1	-0.7	-1.1	ملا
4.7	4.8	3.3	-1.2	1.2	12.1	ملا
-1.6	0.8	-0.7	-5.3	4.6	2.8	ملا
8.1	8.1	8.9	8.4	3.3	7.6	ملا
5.9	5.0	2.7	-2.9	-1.2	19.0	ملا
7.7	5.8	4.9	4.7	1.4	5.8	ملا
5.0	3.6	4.6	5.7	6.7	10.4	ملا
8.3	8.2	5.2	5.5	-0.1	9.2	ملا
7.6	7.6	6.7	5.1	-1.7	7.0	ملا
8.1	8.0	7.8	7.6	4.7	8.4	ملا
2.4	2.3	1.7	1.4	0.5	3.0	ملا
2.5	2.3	2.4	3.6	1.3	1.8	ملا
2.6	2.5	1.8	1.5	0.6	3.4	ملا
15.3	2.6	6.1	2.9	2.9	-0.5	ملا
0.5	0.5	-1.2	1.7	3.2	2.9	ملا
4.8	4.8	4.8	2.1	1.0	1.0	ملا
3.9	1.8	-0.5	9.8	2.6	1.1	ملا
19.7	15.3	10.1	6.6	1.7	12.0	ملا
6.9	5.4	4.5	3.7	1.3	6.5	ملا

مجموعہ 1: (س) : برقی بجلی کی پیداوار اور استعمال کی شرح (2011-2016) (2003 = 100)

2016	2015	2014	2013	2012	2011	
مجموعہ	مجموعہ	مجموعہ	مجموعہ	مجموعہ	مجموعہ	
(برقی بجلی کی پیداوار)						
2.9	3.0	3.1	3.2	3.3	3.4	مجموعہ برقی بجلی کی پیداوار
1.6	1.6	1.7	1.7	1.8	1.8	تھرمو الیکٹرک
1.3	1.4	1.5	1.5	1.5	1.6	ہائیڈرو پاور
14.0	14.3	14.4	14.5	15.2	15.3	مجموعہ برقی بجلی کی پیداوار
3.0	3.3	3.4	3.6	4.0	3.8	تھرمو الیکٹرک
3.6	3.5	3.5	3.3	3.2	3.1	ہائیڈرو پاور
7.4	7.4	7.5	7.6	8.1	8.3	مجموعہ برقی بجلی کی پیداوار
84.6	84.0	83.7	83.4	82.5	82.5	مجموعہ برقی بجلی کی پیداوار
4.3	4.4	4.5	4.5	4.4	4.2	تھرمو الیکٹرک
30.0	29.7	28.9	28.7	28.2	28.6	تھرمو الیکٹرک
9.8	9.7	9.5	9.3	9.2	9.5	تھرمو الیکٹرک
11.0	10.9	10.6	10.3	9.9	9.6	تھرمو الیکٹرک
2.3	2.4	2.4	2.5	2.6	2.6	تھرمو الیکٹرک
7.1	7.5	7.7	7.8	7.8	7.8	تھرمو الیکٹرک
1.0	1.0	1.0	1.1	1.1	1.1	تھرمو الیکٹرک
12.0	11.2	11.5	11.3	11.4	11.2	تھرمو الیکٹرک
3.5	3.7	3.9	4.1	4.2	4.1	تھرمو الیکٹرک
2.7	2.8	2.8	2.8	2.8	2.8	تھرمو الیکٹرک
0.9	0.9	0.9	1.0	0.9	0.9	تھرمو الیکٹرک
-1.5	-1.3	-1.2	-1.1	-1.1	-1.1	تھرمو الیکٹرک
100.0	100.0	100.0	100.0	100.0	100.0	مجموعہ برقی بجلی کی پیداوار (2003 = 100)

مجموعہ 3: سربموردہ برقی بجلی کی پیداوار اور استعمال کی شرح (2011-2016)

2016	2015	2014	2013	2012	2011	
مجموعہ	مجموعہ	مجموعہ	مجموعہ	مجموعہ	مجموعہ	
53,725	50,181	45,841	41,545	37,250	35,946	مجموعہ برقی بجلی کی پیداوار
7.1	9.5	10.3	11.5	3.6	20.4	تھرمو الیکٹرک
100,002	95,785	89,453	77,308	77,724	66,017	مجموعہ برقی بجلی کی پیداوار
3,484	3,254	2,973	2,416	2,467	2,132	تھرمو الیکٹرک
6,485	6,212	5,801	5,275	5,014	5,269	تھرمو الیکٹرک
467,036	455,144	444,333	434,505	419,998	406,359	مجموعہ برقی بجلی کی پیداوار
2.6	2.4	2.3	3.5	3.4	3.2	تھرمو الیکٹرک
213.3	213.0	205.1	194.2	180.6	176.6	مجموعہ برقی بجلی کی پیداوار (2003 = 100)
0.1	3.9	5.6	7.5	2.3	13.1	تھرمو الیکٹرک

6.2 : دؤنر نمره سؤمؤ كؤنؤنؤ كؤنؤنؤ نؤنؤنؤ، 2012 - 2016 (جؤنؤنؤنؤ نؤنؤنؤنؤنؤ)

نؤنؤنؤ 2016	نؤنؤنؤ 2015	نؤنؤنؤ 2014	نؤنؤنؤ 2013	نؤنؤنؤ 2012	نؤنؤنؤ نؤنؤنؤنؤ
نؤنؤنؤنؤنؤ نؤنؤنؤ	نؤنؤنؤنؤنؤ نؤنؤنؤ	نؤنؤنؤنؤنؤ نؤنؤنؤ	نؤنؤنؤنؤنؤ نؤنؤنؤ	نؤنؤنؤنؤنؤ نؤنؤنؤ	
16,551.4	15,842.6	13,878.3	11,735.8	10,138.1	نؤنؤنؤنؤ نؤنؤنؤ نؤنؤنؤ
14,938.0	15,157.1	14,866.5	13,393.7	13,110.0	نؤنؤنؤنؤ نؤنؤنؤ نؤنؤنؤ
15,011.3	15,227.6	14,981.9	13,512.0	13,200.2	نؤنؤنؤنؤ نؤنؤنؤ
11,917.9	11,958.9	12,030.0	11,379.6	10,316.5	نؤنؤنؤنؤ نؤنؤنؤ
5,805.5	5,845.4	5,761.4	5,486.0	4,559.2	نؤنؤنؤنؤ نؤنؤنؤ نؤنؤنؤ
940.9	936.6	932.8	925.3	406.0	نؤنؤنؤنؤ نؤنؤنؤ
106.6	104.6	102.4	106.3	139.6	نؤنؤنؤنؤ نؤنؤنؤ نؤنؤنؤ
340.1	333.2	376.3	339.8	430.3	نؤنؤنؤنؤ نؤنؤنؤ نؤنؤنؤ
1,013.3	1,015.6	1,163.8	1,011.0	1,035.3	نؤنؤنؤنؤ نؤنؤنؤ نؤنؤنؤ
123.7	136.0	223.9	116.5	66.3	نؤنؤنؤنؤ نؤنؤنؤ نؤنؤنؤ
280.9	275.9	278.0	316.5	308.0	نؤنؤنؤنؤ نؤنؤنؤ نؤنؤنؤ
106.8	104.7	102.5	115.3	195.1	نؤنؤنؤنؤ نؤنؤنؤ نؤنؤنؤ
1,093.9	1,370.0	1,215.5	893.6	1,107.1	نؤنؤنؤنؤ نؤنؤنؤ نؤنؤنؤ
2,106.0	1,818.6	1,847.2	2,058.9	2,065.7	نؤنؤنؤنؤ نؤنؤنؤ نؤنؤنؤ
0.2	18.3	26.3	10.4	3.8	نؤنؤنؤنؤ نؤنؤنؤ نؤنؤنؤ
3,043.4	3,218.7	2,902.3	2,132.2	2,883.8	نؤنؤنؤنؤ نؤنؤنؤ
63.7	74.7	41.0	50.1	89.7	نؤنؤنؤنؤ نؤنؤنؤ نؤنؤنؤ
2,952.7	3,117.0	2,730.3	2,072.4	1,934.9	نؤنؤنؤنؤ نؤنؤنؤ نؤنؤنؤ
83.2	83.2	139.6	18.0	905.6	نؤنؤنؤنؤ نؤنؤنؤ نؤنؤنؤ
(56.2)	(56.2)	(8.5)	(8.2)	(46.4)	نؤنؤنؤنؤ نؤنؤنؤ نؤنؤنؤ
(73.3)	(70.5)	(115.4)	(118.2)	(90.2)	نؤنؤنؤنؤ نؤنؤنؤ
1,613.4	685.5	(988.2)	(1,658.0)	(2,971.9)	نؤنؤنؤنؤ نؤنؤنؤ
(1,613.4)	(685.5)	988.2	1,657.9	2,971.9	نؤنؤنؤنؤ نؤنؤنؤ
784.9	854.4	732.1	1,424.6	772.2	نؤنؤنؤنؤ نؤنؤنؤ
(2,398.3)	(1,539.9)	256.1	233.3	2,199.7	نؤنؤنؤنؤ نؤنؤنؤ
46,705.0	43,596.0	39,747.0	35,341.0	32,469.0	نؤنؤنؤنؤ نؤنؤنؤ
3.5%	1.6%	-2.5%	-4.7%	-9.2%	نؤنؤنؤنؤ نؤنؤنؤ

6.3 قرضوں کی شرح واپسی کی تفصیلات

قرضوں کی شرح واپسی کی تفصیلات (درج ذیل شرح واپسی)					
2016	2015	2014	2013	2012	
37,383	35,008	31,070	27,708	24,942	مستحق شدہ قرضوں کی شرح واپسی
12,908.9	12,877.2	12,556.8	11,645.1	11,137.4	مستحق شدہ قرضوں کی شرح واپسی
24,474.5	22,131.1	18,513.1	16,063.2	13,804.1	مستحق شدہ قرضوں کی شرح واپسی
80%	80%	78%	78%	77%	مستحق شدہ قرضوں کی شرح واپسی
28%	30%	32%	33%	34%	مستحق شدہ قرضوں کی شرح واپسی
52%	51%	47%	45%	43%	مستحق شدہ قرضوں کی شرح واپسی
1,364	1,254	1,602	2,523	1,932	مستحق شدہ قرضوں کی شرح واپسی (مستحق شدہ)
1,212.9	1,102.5	1,167.2	1,019.4	1,071.4	مستحق شدہ قرضوں کی شرح واپسی
150.8	151.6	434.5	1,503.7	860.3	مستحق شدہ قرضوں کی شرح واپسی
926	1,355	1,205	1,047	826	مستحق شدہ قرضوں کی شرح واپسی
189.8	187.0	179.3	158.7	154.7	مستحق شدہ قرضوں کی شرح واپسی
736.7	1,168.3	1,025.5	888.6	671.1	مستحق شدہ قرضوں کی شرح واپسی
2,290	2,609	2,806	3,570	2,757	مستحق شدہ قرضوں کی شرح واپسی (مستحق شدہ)
1,402.6	1,289.5	1,346.5	1,178.1	1,226.1	مستحق شدہ قرضوں کی شرح واپسی
887.5	1,319.9	1,459.9	2,392.3	1,531.3	مستحق شدہ قرضوں کی شرح واپسی
14.09%	16.83%	20.61%	30.97%	28.22%	مستحق شدہ قرضوں کی شرح واپسی
8.63%	8.32%	9.89%	10.22%	12.55%	مستحق شدہ قرضوں کی شرح واپسی
5.46%	8.51%	10.72%	20.75%	15.67%	مستحق شدہ قرضوں کی شرح واپسی
46,705.0	43,596.0	39,747.0	35,341.0	32,469.0	مستحق شدہ قرضوں کی شرح واپسی (مستحق شدہ)
16,252.2	15,502.6	13,620.0	11,527.5	9,771.4	مستحق شدہ قرضوں کی شرح واپسی (مستحق شدہ)
15.42	15.42	15.42	15.42	15.42	مستحق شدہ قرضوں کی شرح واپسی (مستحق شدہ)

6.4 2014-2015 Financial Statements (Audited) - Summary Table

2014	2013	2012	2011	2010	
2014	2013	2012	2011	2010	
-482.3	-472.5	-478.1	-413.6	-189.5	Summary Table
-1597.6	-1525.8	-1416.6	-1378.9	-1044.3	Summary Table
388.8	372.8	314.4	346.4	197.5	Summary Table
196.1	189.1	161.6	127.4	73.9	Summary Table
192.7	183.7	152.8	219.0	123.6	Summary Table
-1986.4	-1898.6	-1731.1	-1725.3	-1241.8	Summary Table
-1986.4	-1898.6	-1731.1	-1725.3	-1241.8	Summary Table
1778.4	1680.2	1557.2	1524.4	1365.1	Summary Table
2346.4	2221.6	2044.6	2017.7	1814.6	Summary Table
97.8	91.8	99.3	87.5	44.3	Summary Table
2142.9	2031.2	1877.2	1867.9	1712.9	Summary Table
105.8	98.6	68.0	62.3	57.3	Summary Table
-568.0	-541.3	-487.4	-493.3	-449.4	Summary Table
-190.1	-183.8	-170.7	-174.6	-151.4	Summary Table
-215.9	-187.6	-170.2	-185.4	-202.9	Summary Table
-162.0	-170.0	-146.5	-133.3	-95.1	Summary Table
-364.8	-350.6	-370.3	-358.7	-311.3	Summary Table
6.1	5.9	5.7	6.6	4.0	Summary Table
-370.8	-356.5	-376.0	-365.3	-315.3	Summary Table
-298.3	-276.3	-248.4	-200.4	-199.1	Summary Table
30.4	28.5	29.9	44.3	15.4	Summary Table
-328.7	-304.8	-278.3	-244.7	-214.5	Summary Table
2517.5	2269.8	2102.7	2141.3	2134.1	Summary Table
-19.2	-20.8	-22.7	-19.3	-8.9	Summary Table
295.9	314.8	304.6	334.9	350.2	Summary Table
1.7	1.8	2.0	2.2	3.1	Summary Table

Note 1: The figures are in US\$ million. The figures are in US\$ million. The figures are in US\$ million. The figures are in US\$ million. The figures are in US\$ million.

برقار ترمودینامیک و حرارت - 2014 - 2016

کتابخانه

II

برقار ترمودینامیک و حرارت
ترمودینامیک و حرارت

کتابخانه 4
ترمودینامیک و حرارت

ترمودینامیک و حرارت
ترمودینامیک و حرارت

ترمودینامیک و حرارت
ترمودینامیک و حرارت

بِسْمِ اللّٰهِ الرَّحْمٰنِ الرَّحِیْمِ

حسابات و درجہ بندی (1)



حسابات و درجہ بندی 2014 - 2016

حسابات و درجہ بندی

2016 میں حوالہ دیے گئے نمبر	2015 میں حوالہ دیے گئے نمبر	2014 میں حوالہ دیے گئے نمبر	2013 میں حوالہ دیے گئے نمبر	2012 میں حوالہ دیے گئے نمبر	توضیحات
18,461,891,987	17,781,175,313	15,720,202,151	13,987,257,461	12,287,820,169	مقررہ اخراجات
16,252,245,171	15,503,438,615	13,621,111,686	11,626,459,726	9,961,311,568	تعمیراتی اخراجات
2,038,486,816	2,103,676,698	1,920,930,465	2,275,487,735	2,235,502,220	کمیونٹی اخراجات
100,000,000	100,000,000	100,000,000	-	-	مذمتی اخراجات
71,160,000	74,060,000	78,160,000	85,310,000	91,006,381	تعمیراتی اخراجات
16,207,289,997	16,392,903,608	16,410,803,668	15,298,167,770	15,052,676,924	مقررہ اخراجات
11,999,672,711	12,016,253,297	12,198,003,173	11,392,091,275	11,266,132,017	تعمیراتی اخراجات
4,036,754,898	4,202,768,460	4,035,774,144	3,821,959,143	3,696,933,706	کمیونٹی اخراجات
100,000,000	100,000,000	100,000,000	-	-	مذمتی اخراجات
70,862,388	73,881,852	77,026,352	84,117,352	89,611,201	تعمیراتی اخراجات



صافي دارالحكومت (2)

صافي دارالحكومت 2014 - 2016

صافي دارالحكومت صافي دارالحكومت

2016 صافي دارالحكومت	2015 صافي دارالحكومت	2014 صافي دارالحكومت	2013 صافي دارالحكومت	2012 صافي دارالحكومت	
صافي دارالحكومت صافي دارالحكومت					
12,689,100,163	12,242,095,195	11,414,068,083	11,568,609,726	9,817,030,985	صافي دارالحكومت صافي دارالحكومت
3,621,395,008	3,313,093,420	2,251,693,604	-	-	صافي دارالحكومت صافي دارالحكومت
71,160,000	74,060,000	78,160,000	85,310,000	91,006,381	صافي دارالحكومت صافي دارالحكومت
(129,447,934)	(126,694,134)	(123,940,334)	(126,446,480)	(136,594,289)	صافي دارالحكومت صافي دارالحكومت
16,252,207,237	15,502,554,481	13,619,981,352	11,527,473,246	9,771,443,077	صافي دارالحكومت صافي دارالحكومت
41,750,000	48,250,000	55,350,000	57,850,000	144,280,583	صافي دارالحكومت صافي دارالحكومت
257,449,864	291,798,315	202,946,498	150,430,454	222,389,290	صافي دارالحكومت صافي دارالحكومت
16,551,407,101	15,842,602,796	13,878,277,850	11,735,753,700	10,138,112,950	صافي دارالحكومت صافي دارالحكومت
صافي دارالحكومت صافي دارالحكومت					
14,063,333,960	14,180,210,848	14,761,921,170	13,755,290,862	13,526,464,507	صافي دارالحكومت صافي دارالحكومت
70,862,388	73,881,852	77,026,352	84,117,352	89,611,201	صافي دارالحكومت صافي دارالحكومت
20,543,499	20,953,999	21,663,760	22,119,821	68,353,719	صافي دارالحكومت صافي دارالحكومت
257,449,864	291,798,315	202,946,498	150,430,454	222,389,290	صافي دارالحكومت صافي دارالحكومت
1,781,036,952	1,811,878,383	1,332,483,967	1,260,108,176	1,145,858,207	صافي دارالحكومت صافي دارالحكومت
-	-	-	26,101,105	-	صافي دارالحكومت صافي دارالحكومت
14,063,334	14,180,211	14,761,921	-	-	صافي دارالحكومت صافي دارالحكومت
16,207,289,997	16,392,903,608	16,410,803,668	15,298,167,770	15,052,676,924	صافي دارالحكومت صافي دارالحكومت
(143,720,026)	(151,612,989)	(434,479,306)	(1,103,692,900)	(865,117,325)	صافي دارالحكومت صافي دارالحكومت
(996,099,624)	(957,478,773)	(985,864,373)	(674,308,517)	(940,962,385)	صافي دارالحكومت صافي دارالحكومت
(56,184,537)	(56,184,537)	(8,536,737)	(8,212,127)	(46,362,653)	صافي دارالحكومت صافي دارالحكومت
15,011,285,810	15,227,627,309	14,981,923,252	13,511,954,226	13,200,234,561	صافي دارالحكومت صافي دارالحكومت
(73,263,397)	(70,509,597)	(115,403,597)	(118,234,353)	(90,231,636)	صافي دارالحكومت صافي دارالحكومت
56,184,537	56,184,537	8,536,737	8,212,127	46,362,653	صافي دارالحكومت صافي دارالحكومت
(129,447,934)	(126,694,134)	(123,940,334)	(126,446,480)	(136,594,289)	صافي دارالحكومت صافي دارالحكومت
14,938,022,413	15,157,117,712	14,866,519,655	13,393,719,873	13,110,002,925	صافي دارالحكومت صافي دارالحكومت

2016 مەنە	2015 مەنە	2014 مەنە	2013 مەنە	2012 مەنە	
مەنە	مەنە	مەنە	مەنە	مەنە	
كەڭەيىش خۇشخەتەرلىكى					
16,551,407,101	15,842,602,796	13,878,277,850	11,735,753,700	10,138,112,950	خەلقئارا ئىقتىسادىي رىئايىتى
14,938,022,413	15,157,117,712	14,866,519,655	13,393,719,873	13,110,002,925	ئاساسەن: خەلقئارا ئىقتىسادىي خۇشخەتەرلىكى
1,613,384,688	685,485,083	(988,241,805)	(1,657,966,173)	(2,971,889,975)	خەلقئارا ئىقتىسادىي خۇشخەتەرلىكى (ئۆزگىرىش) / سەمبەرىتى
قۇرۇلۇش خۇشخەتەرلىكى (ئۆزگىرىش) / سەمبەرىتى					
2,707,235,862	2,055,475,631	227,211,941	(764,346,175)	(1,864,808,746)	قۇرۇلۇش خۇشخەتەرلىكى (ئۆزگىرىش) / سەمبەرىتى
1,613,384,688	685,485,083	(988,241,805)	(1,657,966,173)	(2,971,889,975)	خەلقئارا ئىقتىسادىي خۇشخەتەرلىكى (ئۆزگىرىش) / سەمبەرىتى
1,093,851,174	1,369,990,548	1,215,453,746	893,619,998	1,107,081,229	خەلقئارا ئىقتىسادىي خۇشخەتەرلىكى
قۇرۇلۇش خۇشخەتەرلىكى					
784,937,328	854,399,610	732,119,594	1,424,647,659	772,150,545	خەلقئارا ئىقتىسادىي خۇشخەتەرلىكى
1,781,036,952	1,811,878,383	1,332,483,967	1,260,108,176	1,145,858,207	ئىقتىسادىي خۇشخەتەرلىكى (ئۆزگىرىش) / سەمبەرىتى
-	-	385,500,000	838,848,000	567,254,723	خەلقئارا ئىقتىسادىي خۇشخەتەرلىكى (ئۆزگىرىش) / سەمبەرىتى
(996,099,624)	(957,478,773)	(985,864,373)	(674,308,517)	(940,962,385)	ئاساسەن: خەلقئارا ئىقتىسادىي خۇشخەتەرلىكى
(2,398,322,016)	(1,539,884,693)	256,122,211	233,318,514	2,199,739,430	خەلقئارا ئىقتىسادىي خۇشخەتەرلىكى
(2,254,601,990)	(1,388,271,704)	690,601,517	1,310,910,309	2,764,856,755	خەلقئارا ئىقتىسادىي خۇشخەتەرلىكى (ئۆزگىرىش) / سەمبەرىتى
-	-	-	26,101,105	-	خەلقئارا ئىقتىسادىي خۇشخەتەرلىكى (ئۆزگىرىش) / سەمبەرىتى
-	-	-	-	300,000,000	خەلقئارا ئىقتىسادىي خۇشخەتەرلىكى (ئۆزگىرىش) / سەمبەرىتى
(143,720,026)	(151,612,989)	(434,479,306)	(1,103,692,900)	(865,117,325)	ئاساسەن: خەلقئارا ئىقتىسادىي خۇشخەتەرلىكى
(1,613,384,688)	(685,485,083)	988,241,805	1,657,966,173	2,971,889,975	خەلقئارا ئىقتىسادىي خۇشخەتەرلىكى

خۇشخەتەرلىكىنىڭ ئۆزگىرىشى:					
46,705	43,596	39,747	35,341	32,469	خەلقئارا ئىقتىسادىي خۇشخەتەرلىكى (خەلقئارا ئىقتىسادىي خۇشخەتەرلىكى)
37,383	35,008	31,070	27,708	24,942	خەلقئارا ئىقتىسادىي خۇشخەتەرلىكى (خەلقئارا ئىقتىسادىي خۇشخەتەرلىكى)
خەلقئارا ئىقتىسادىي خۇشخەتەرلىكى:					
3.5%	1.6%	-2.5%	-4.7%	-9.2%	خەلقئارا ئىقتىسادىي خۇشخەتەرلىكى / ئۆزگىرىش
5.8%	4.7%	0.6%	-2.2%	-5.7%	قۇرۇلۇش خۇشخەتەرلىكى
80.0%	80.3%	78.2%	78.4%	76.8%	خەلقئارا ئىقتىسادىي خۇشخەتەرلىكى



صافي عائدات ودرجہ 2014 - 2016

صافي عائدات ودرجہ 2016 - 2012

2016 صافي عائدات ودرجہ	2015 صافي عائدات ودرجہ	2014 صافي عائدات ودرجہ	2013 صافي عائدات ودرجہ	2012 صافي عائدات ودرجہ	
صافي عائدات ودرجہ					
11,917,833,673	11,958,950,679	12,029,619,986	11,379,768,904	10,316,485,255	صافي عائدات ودرجہ
3,173,487,864	3,173,445,229	3,141,790,645	2,948,256,036	2,532,212,128	صافي عائدات ودرجہ
2,632,008,605	2,671,969,346	2,619,635,013	2,537,739,109	2,027,036,275	صافي عائدات ودرجہ
1,370,342,946	1,103,169,280	1,224,421,746	1,009,760,965	1,530,692,708	صافي عائدات ودرجہ
729,587,998	729,587,998	729,466,720	733,308,628	248,103,192	صافي عائدات ودرجہ
196,918,160	192,867,934	188,901,013	182,379,915	148,442,664	صافي عائدات ودرجہ
1,781,186,507	1,782,969,815	2,056,049,575	1,689,094,988	1,866,670,737	صافي عائدات ودرجہ
1,093,851,174	1,369,990,548	1,215,453,746	893,619,998	1,107,081,229	صافي عائدات ودرجہ
555,068,781	537,779,792	449,000,000	942,522,442	442,056,106	صافي عائدات ودرجہ
36,363,755	35,665,179	33,995,374	34,545,422	32,238,483	صافي عائدات ودرجہ
262,904	18,357,497	26,352,200	11,693,725	13,701,665	صافي عائدات ودرجہ
280,853,072	275,922,584	277,962,841	316,502,257	308,010,309	صافي عائدات ودرجہ
27,449,304	27,434,857	27,887,921	46,716,804	20,097,388	صافي عائدات ودرجہ
40,452,601	39,790,620	38,703,191	33,628,615	40,142,371	صافي عائدات ودرجہ
صافي عائدات ودرجہ					
4,289,456,325	4,433,952,929	4,381,183,682	3,918,398,866	4,736,191,669	صافي عائدات ودرجہ
219,826,030	226,638,481	247,338,260	149,786,256	263,625,562	صافي عائدات ودرجہ
808,448,432	940,000,000	1,030,000,000	607,317,991	522,606,499	صافي عائدات ودرجہ (صافي عائدات ودرجہ)
1,988,177,675	2,025,038,149	1,493,946,569	1,365,336,568	1,238,296,070	صافي عائدات ودرجہ (صافي عائدات ودرجہ)
1,139,819,650	1,109,091,762	1,420,343,679	1,778,001,417	1,806,079,710	صافي عائدات ودرجہ
83,184,537	83,184,537	139,555,175	17,956,634	905,583,828	صافي عائدات ودرجہ
50,000,000	50,000,000	50,000,000	-	-	صافي عائدات ودرجہ
16,207,289,997	16,392,903,608	16,410,803,668	15,298,167,770	15,052,676,924	صافي عائدات ودرجہ

2016 ۾	2015 ۾	2014 ۾	2013 ۾	2012 ۾	
ڊيٽا ڄاڻو	ڊيٽا ڄاڻو	ڊيٽا ڄاڻو	ڊيٽا ڄاڻو	ڊيٽا ڄاڻو	
ڊيٽا ڄاڻو	ڊيٽا ڄاڻو	ڊيٽا ڄاڻو	ڊيٽا ڄاڻو	ڊيٽا ڄاڻو	
ڊيٽا ڄاڻو	ڊيٽا ڄاڻو	ڊيٽا ڄاڻو	ڊيٽا ڄاڻو	ڊيٽا ڄاڻو	
ڪراچي ۾					
13,059,460,027	12,656,203,510	11,750,524,581	11,862,200,180	10,274,707,239	ڪراچي ۾
12,689,100,163	12,242,095,195	11,414,068,083	11,568,609,726	9,817,030,985	ڪراچي ۾
9,561,207,353	9,167,907,442	8,493,464,133	8,643,473,054	6,880,061,849	ڪراچي ۾
975,719,222	920,816,653	778,275,216	761,650,772	704,946,614	ڪراچي ۾
2,022,725,654	2,026,676,965	2,018,388,399	2,037,039,421	2,095,428,233	ڪراچي ۾
129,447,934	126,694,134	123,940,334	126,446,480	136,594,289	ڪراچي ۾
71,160,000	74,060,000	78,160,000	85,310,000	91,006,381	ڪراچي ۾
71,160,000	74,060,000	78,160,000	85,310,000	91,006,381	ڪراچي ۾
299,199,864	340,048,315	258,296,498	208,280,454	366,669,873	ڪراچي ۾
257,449,864	291,798,315	202,946,498	150,430,454	222,389,290	ڪراچي ۾
41,750,000	48,250,000	55,350,000	57,850,000	144,280,583	ڪراچي ۾
3,621,395,008	3,313,093,420	2,251,693,604	-	-	ڪراچي ۾
538,125,000	512,500,000	103,253,055	-	-	ڪراچي ۾
1,700,000,000	1,500,000,000	520,000,000	-	-	ڪراچي ۾
1,020,866,032	943,797,404	796,922,541	-	-	ڪراچي ۾
154,323,976	152,796,016	76,398,008	-	-	ڪراچي ۾
-	-	555,120,000	-	-	ڪراچي ۾
208,080,000	204,000,000	200,000,000	-	-	ڪراچي ۾
1,781,036,952	1,811,878,383	1,717,983,967	2,125,057,281	2,013,112,930	ڪراچي ۾
1,781,036,952	1,811,878,383	1,332,483,967	1,260,108,176	1,145,858,207	ڪراچي ۾
-	-	-	26,101,105	-	ڪراچي ۾
-	-	385,500,000	838,848,000	567,254,723	ڪراچي ۾
-	-	-	-	300,000,000	ڪراچي ۾
18,461,891,987	17,781,175,313	15,720,202,151	13,987,257,461	12,287,820,169	ڪراچي ۾



صَفْحَةُ ٤٤ ٢٠١٢ - ٢٠١٦

٢٠١٦ مَٲ	٢٠١٥ مَٲ	٢٠١٤ مَٲ	٢٠١٣ مَٲ	٢٠١٢ مَٲ	تَٲ
صَفْحَةُ ٤٤	صَفْحَةُ ٤٤	صَفْحَةُ ٤٤	صَفْحَةُ ٤٤	صَفْحَةُ ٤٤	صَفْحَةُ ٤٤
91,294,575	90,941,872	82,548,776	89,341,026	113,750,972	١ مَٲ
165,472,476	196,557,860	169,112,640	161,417,243	166,824,696	٢ مَٲ
10,998,077	10,910,243	10,824,214	11,568,634	10,288,526	٣ مَٲ
368,575,437	366,851,638	338,759,143	334,671,926	372,598,327	٤ مَٲ
76,534,724	75,490,502	69,481,253	102,083,465	37,131,311	٥ مَٲ
27,927,784	27,702,822	27,482,484	22,073,579	29,252,941	٦ مَٲ
22,121,751	22,006,703	21,894,017	18,505,667	20,472,603	٧ مَٲ
22,193,523	22,114,583	22,037,263	21,495,145	22,365,329	٨ مَٲ
37,562,233	37,263,994	44,000,000	41,418,140	28,668,254	٩ مَٲ
27,384,917	27,279,774	27,176,792	25,056,780	24,488,714	١٠ مَٲ
8,564,380	8,534,540	8,505,313	8,241,404	8,509,501	١١ مَٲ
43,633,915	43,489,307	43,147,675	38,666,765	61,965,545	١٢ مَٲ
7,275,629	7,222,821	7,171,095	7,236,290	6,778,295	١٣ مَٲ
4,038,337	4,018,063	3,998,199	3,320,507	2,638,945	١٤ مَٲ
179,073,040	186,565,117	195,278,799	180,401,764	156,448,857	١٥ مَٲ
8,738,286	8,713,876	8,689,965	8,515,338	9,658,257	١٦ مَٲ
4,279,435	4,270,552	4,261,849	3,867,066	4,928,736	١٧ مَٲ
24,728,684	24,018,210	32,747,372	11,534,261	16,326,623	١٨ مَٲ
-	-	-	-	7,390,608	١٩ مَٲ
75,617,502	75,366,988	75,121,626	59,135,863	88,579,508	٢٠ مَٲ
3,470,300,671	3,750,918,260	4,479,847,704	4,074,364,055	4,657,437,998	٢١ مَٲ
934,862,119	930,632,723	927,969,684	895,967,399	883,187,630	٢٢ مَٲ
1,379,413,913	1,150,665,842	1,143,511,073	989,593,685	1,037,749,003	٢٣ مَٲ
1,822,669,778	1,849,845,940	1,900,124,390	2,028,240,273	2,004,080,360	٢٤ مَٲ

2016 ڀرند موتون ۽ ڪوٽڻ ڪم	2015 ڀرند موتون ۽ ڪوٽڻ ڪم	2014 ڀرند موتون ۽ ڪوٽڻ ڪم	2013 ڀرند موتون ۽ ڪوٽڻ ڪم	2012 ڀرند موتون ۽ ڪوٽڻ ڪم	ڀرند
168,264,846	154,697,515	147,765,501	111,963,807	132,793,145	25 ڀرند ۽ ڪوٽڻ ۽ ڪم ۽ ڪم
21,974,316	21,838,427	18,470,076	64,902,043	31,940,949	26 ڀرند ۽ ڪوٽڻ ۽ ڪم ۽ ڪم
143,136,543	142,265,542	142,402,437	143,311,240	138,893,603	27 ڀرند ۽ ڪوٽڻ ۽ ڪم ۽ ڪم
2,988,515,557	2,763,741,849	2,667,164,952	2,323,405,041	1,506,127,452	28 ڀرند ۽ ڪوٽڻ ۽ ڪم ۽ ڪم
63,064,651	62,945,025	62,293,051	14,848,351	14,297,415	29 ڀرند ۽ ڪوٽڻ ۽ ڪم ۽ ڪم
82,140,084	82,304,344	84,220,926	52,326,551	77,647,780	30 ڀرند ۽ ڪوٽڻ ۽ ڪم ۽ ڪم
52,489,062	52,124,017	95,866,144	84,434,744	96,243,386	31 ڀرند ۽ ڪوٽڻ ۽ ڪم ۽ ڪم
317,297,199	420,640,079	443,932,392	365,541,815	402,331,434	32 ڀرند ۽ ڪوٽڻ ۽ ڪم ۽ ڪم
48,841,262	60,525,230	62,526,767	201,291,872	50,505,816	33 ڀرند ۽ ڪوٽڻ ۽ ڪم ۽ ڪم
120,839,024	125,221,741	124,899,589	113,055,175	108,129,931	34 ڀرند ۽ ڪوٽڻ ۽ ڪم ۽ ڪم
28,793,970	31,741,328	66,120,979	61,613,273	58,978,533	35 ڀرند ۽ ڪوٽڻ ۽ ڪم ۽ ڪم
186,460,724	318,682,951	187,637,696	115,495,861	102,189,610	36 ڀرند ۽ ڪوٽڻ ۽ ڪم ۽ ڪم
74,193,348	75,140,138	77,622,095	87,956,843	68,941,397	37 ڀرند ۽ ڪوٽڻ ۽ ڪم ۽ ڪم
954,062,189	946,960,434	937,307,241	878,427,971	965,922,517	38 ڀرند ۽ ڪوٽڻ ۽ ڪم ۽ ڪم
14,063,333,960	14,180,210,848	14,761,921,170	13,755,290,862	13,526,464,507	ڀرند ۽ ڪوٽڻ ۽ ڪم ۽ ڪم
14,063,334	14,180,211	14,761,921			ڀرند ۽ ڪوٽڻ ۽ ڪم ۽ ڪم 0.1 %
14,077,397,294	14,194,391,059	14,776,683,091	13,755,290,862	13,526,464,507	ڀرند ۽ ڪوٽڻ ۽ ڪم ۽ ڪم



حسابات المراجعة 2012 - 2016

2016 م	2015 م	2014 م	2013 م	2012 م	توضيح
حسابات المراجعة	حسابات المراجعة	حسابات المراجعة	حسابات المراجعة	حسابات المراجعة	
91,294,575	90,941,872	82,548,776	89,341,026	113,750,972	1 المراجعة العامة للمؤسسات التعليمية
89,307,825	88,995,985	80,642,913	88,224,726	111,374,175	المراجعة
1,986,750	1,945,887	1,905,863	1,116,300	2,376,797	التفاوت
165,472,476	196,557,860	169,112,640	161,417,243	166,824,696	2 المراجعة الخاصة بالمؤسسات التعليمية
152,107,622	151,802,440	122,000,140	120,789,819	143,351,190	المراجعة
13,364,854	44,755,420	47,112,500	40,627,424	23,473,506	التفاوت
10,998,077	10,910,243	10,824,214	11,568,634	10,288,526	3 المراجعة الخاصة بالمؤسسات التعليمية
10,852,136	10,767,303	10,684,214	11,408,564	9,923,003	المراجعة
145,941	142,940	140,000	160,070	365,523	التفاوت
368,575,437	366,851,638	338,759,143	334,671,926	372,598,327	4 المراجعة الخاصة بالمؤسسات التعليمية
355,004,675	353,101,712	318,077,821	318,082,723	341,570,571	المراجعة
13,570,762	13,749,926	20,681,323	16,589,203	31,027,756	التفاوت
76,534,724	75,490,502	69,481,253	102,083,465	37,131,311	5 المراجعة الخاصة بالمؤسسات التعليمية
72,565,728	71,627,822	65,722,703	96,796,658	34,846,420	المراجعة
3,968,996	3,862,680	3,758,550	5,286,807	2,284,891	التفاوت
27,927,784	27,702,822	27,482,484	22,073,579	29,252,941	6 المراجعة الخاصة بالمؤسسات التعليمية
25,803,198	25,621,934	25,444,397	21,547,683	27,581,578	المراجعة
2,124,586	2,080,888	2,038,087	525,896	1,671,363	التفاوت
22,121,751	22,006,703	21,894,017	18,505,667	20,472,603	7 المراجعة الخاصة بالمؤسسات التعليمية
22,012,295	21,899,498	21,789,017	18,371,227	20,006,285	المراجعة
109,456	107,205	105,000	134,440	466,318	التفاوت
22,193,523	22,114,583	22,037,263	21,495,145	22,365,329	8 المراجعة - المراجعة الخاصة بالمؤسسات التعليمية
21,909,346	21,836,250	21,764,655	21,306,683	21,542,548	المراجعة
284,177	278,333	272,608	188,462	822,781	التفاوت
37,562,233	37,263,994	44,000,000	41,418,140	28,668,254	9 المراجعة الخاصة بالمؤسسات التعليمية
37,278,868	37,038,694	39,034,792	40,648,980	26,434,278	المراجعة
283,365	225,300	4,965,208	769,160	2,233,976	التفاوت

2016 مٺو خٲوٲوٲو ٲاٲوٲو ٲاٲوٲو	2015 مٺو خٲوٲوٲو ٲاٲوٲو ٲاٲوٲو	2014 مٺو خٲوٲوٲو ٲاٲوٲو ٲاٲوٲو	2013 مٺو ٲاٲوٲو ٲاٲوٲو ٲاٲوٲو	2012 مٺو ٲاٲوٲو ٲاٲوٲو	ٲاٲوٲو
27,384,917	27,279,774	27,176,792	25,056,780	24,488,714	10 ٲاٲوٲو ٲاٲوٲو ٲاٲوٲو ٲاٲوٲو
27,197,278	27,095,994	26,996,792	24,910,190	23,948,931	ٲاٲوٲو
187,639	183,780	180,000	146,590	539,783	ٲاٲوٲو
8,564,380	8,534,540	8,505,313	8,241,404	8,509,501	11 ٲاٲوٲو ٲاٲوٲو ٲاٲوٲو ٲاٲوٲو
8,367,565	8,341,774	8,316,512	8,147,704	8,173,585	ٲاٲوٲو
196,815	192,766	188,801	93,700	335,916	ٲاٲوٲو
43,633,915	43,489,307	43,147,675	38,666,765	61,965,545	12 ٲاٲوٲو ٲاٲوٲو ٲاٲوٲو ٲاٲوٲو
42,359,354	42,240,962	41,925,005	36,491,197	32,709,624	ٲاٲوٲو
1,274,561	1,248,345	1,222,670	2,175,568	29,255,921	ٲاٲوٲو
7,275,629	7,222,821	7,171,095	7,236,290	6,778,295	13 ٲاٲوٲو ٲاٲوٲو ٲاٲوٲو ٲاٲوٲو
6,870,801	6,826,319	6,782,748	7,093,764	6,635,137	ٲاٲوٲو
404,828	396,502	388,347	142,526	143,158	ٲاٲوٲو
4,038,337	4,018,063	3,998,199	3,320,507	2,638,945	14 ٲاٲوٲو ٲاٲوٲو ٲاٲوٲو ٲاٲوٲو
3,969,536	3,950,677	3,932,199	3,242,657	2,523,531	ٲاٲوٲو
68,801	67,386	66,000	77,850	115,414	ٲاٲوٲو
179,073,040	186,565,117	195,278,799	180,401,764	156,448,857	15 ٲاٲوٲو ٲاٲوٲو ٲاٲوٲو ٲاٲوٲو
178,160,904	177,775,271	177,747,838	164,352,421	154,221,239	ٲاٲوٲو
912,136	8,789,846	17,530,961	16,049,343	2,227,618	ٲاٲوٲو
8,738,286	8,713,876	8,689,965	8,515,338	9,658,257	16 ٲاٲوٲو ٲاٲوٲو ٲاٲوٲو ٲاٲوٲو
8,642,381	8,619,944	8,597,965	8,439,638	9,418,145	ٲاٲوٲو
95,905	93,932	92,000	75,700	240,112	ٲاٲوٲو
4,279,435	4,270,552	4,261,849	3,867,066	4,928,736	17 ٲاٲوٲو ٲاٲوٲو ٲاٲوٲو ٲاٲوٲو
4,197,401	4,190,000	4,182,749	3,848,996	4,425,636	ٲاٲوٲو
82,034	80,552	79,100	18,070	503,100	ٲاٲوٲو
24,728,684	24,018,210	32,747,372	11,534,261	16,326,623	18 ٲاٲوٲو ٲاٲوٲو ٲاٲوٲو ٲاٲوٲو
14,213,400	14,051,586	13,893,096	10,364,546	15,802,095	ٲاٲوٲو
10,515,284	9,966,624	18,854,276	1,169,715	524,528	ٲاٲوٲو
-	-	-	-	7,390,608	19 ٲاٲوٲو ٲاٲوٲو ٲاٲوٲو ٲاٲوٲو
-	-	-	-	7,390,608	ٲاٲوٲو
-	-	-	-	-	ٲاٲوٲو

2016 مٲٲ خٲٲٲٲٲٲٲٲٲٲٲٲ ٲٲٲٲٲ	2015 مٲٲ خٲٲٲٲٲٲٲٲٲٲٲٲ ٲٲٲٲٲ	2014 مٲٲ خٲٲٲٲٲٲٲٲٲٲٲٲ ٲٲٲٲٲ	2013 مٲٲ مٲٲٲٲٲٲٲٲٲٲٲٲ ٲٲٲٲٲ	2012 مٲٲ مٲٲٲٲٲٲٲٲٲٲٲٲ ٲٲٲٲٲ	ٲٲٲٲ
75,617,502	75,366,988	75,121,626	59,135,863	88,579,508	20 ٲٲٲٲٲٲٲٲٲٲٲٲٲٲٲٲٲٲٲٲٲٲ
75,428,299	75,181,676	74,940,126	59,026,371	82,980,942	مٲٲٲٲٲٲٲٲٲٲٲٲٲٲٲٲٲٲٲٲٲٲ
189,203	185,312	181,500	109,492	5,598,566	ٲٲٲٲٲٲٲٲٲٲٲٲٲٲٲٲٲٲٲٲٲٲ
3,370,300,671	3,610,918,260	3,839,847,704	4,074,364,055	4,657,437,998	21 مٲٲٲٲٲٲٲٲٲٲٲٲٲٲٲٲٲٲٲٲٲٲ
2,143,657,199	2,415,075,267	2,274,576,733	2,267,332,404	1,927,453,874	مٲٲٲٲٲٲٲٲٲٲٲٲٲٲٲٲٲٲٲٲٲٲ
1,226,643,472	1,195,842,993	1,565,270,972	1,807,031,651	2,729,984,124	ٲٲٲٲٲٲٲٲٲٲٲٲٲٲٲٲٲٲٲٲٲٲ
934,862,119	930,632,723	927,969,684	895,967,399	883,187,630	22 مٲٲٲٲٲٲٲٲٲٲٲٲٲٲٲٲٲٲٲٲٲٲ
927,831,588	923,493,268	914,744,170	890,493,646	869,521,601	مٲٲٲٲٲٲٲٲٲٲٲٲٲٲٲٲٲٲٲٲٲٲ
7,030,531	7,139,455	13,225,514	5,473,753	13,666,029	ٲٲٲٲٲٲٲٲٲٲٲٲٲٲٲٲٲٲٲٲٲٲ
1,379,413,913	1,150,665,842	1,143,511,073	989,593,685	1,037,749,003	23 مٲٲٲٲٲٲٲٲٲٲٲٲٲٲٲٲٲٲٲٲٲٲ
1,019,749,949	1,029,964,498	1,022,603,334	905,166,387	1,012,560,375	مٲٲٲٲٲٲٲٲٲٲٲٲٲٲٲٲٲٲٲٲٲٲ
359,663,964	120,701,344	120,907,739	84,427,298	25,188,628	ٲٲٲٲٲٲٲٲٲٲٲٲٲٲٲٲٲٲٲٲٲٲ
1,822,669,778	1,849,845,940	1,900,124,390	2,028,240,273	2,004,080,360	24 مٲٲٲٲٲٲٲٲٲٲٲٲٲٲٲٲٲٲٲٲٲٲ
1,792,648,153	1,782,090,021	1,770,616,989	1,928,897,771	1,921,542,505	مٲٲٲٲٲٲٲٲٲٲٲٲٲٲٲٲٲٲٲٲٲٲ
30,021,625	67,755,918	129,507,402	99,342,502	82,537,855	ٲٲٲٲٲٲٲٲٲٲٲٲٲٲٲٲٲٲٲٲٲٲ
168,264,846	154,697,515	147,765,501	111,963,807	132,793,145	25 ٲٲٲٲٲٲٲٲٲٲٲٲٲٲٲٲٲٲٲٲٲٲ
119,830,522	119,293,072	119,064,666	105,136,077	124,831,787	مٲٲٲٲٲٲٲٲٲٲٲٲٲٲٲٲٲٲٲٲٲٲ
48,434,324	35,404,443	28,700,835	6,827,730	7,961,358	ٲٲٲٲٲٲٲٲٲٲٲٲٲٲٲٲٲٲٲٲٲٲ
21,974,316	21,838,427	18,470,076	64,902,043	31,940,949	26 مٲٲٲٲٲٲٲٲٲٲٲٲٲٲٲٲٲٲٲٲٲٲ
20,992,024	20,876,338	17,527,776	64,676,703	31,698,364	مٲٲٲٲٲٲٲٲٲٲٲٲٲٲٲٲٲٲٲٲٲٲ
982,292	962,089	942,300	225,340	242,585	ٲٲٲٲٲٲٲٲٲٲٲٲٲٲٲٲٲٲٲٲٲٲ
143,136,543	142,265,542	142,402,437	143,311,240	138,893,603	27 مٲٲٲٲٲٲٲٲٲٲٲٲٲٲٲٲٲٲٲٲٲٲ
142,824,016	141,959,443	142,102,636	142,706,839	138,534,218	مٲٲٲٲٲٲٲٲٲٲٲٲٲٲٲٲٲٲٲٲٲٲ
312,527	306,099	299,801	604,401	359,385	ٲٲٲٲٲٲٲٲٲٲٲٲٲٲٲٲٲٲٲٲٲٲ
2,988,515,557	2,763,741,849	2,667,164,952	2,323,405,041	1,506,127,452	28 مٲٲٲٲٲٲٲٲٲٲٲٲٲٲٲٲٲٲٲٲٲٲ
2,964,550,042	2,694,708,195	2,577,847,581	2,301,602,561	1,501,891,082	مٲٲٲٲٲٲٲٲٲٲٲٲٲٲٲٲٲٲٲٲٲٲ
23,965,515	69,033,654	89,317,370	21,802,480	4,236,370	ٲٲٲٲٲٲٲٲٲٲٲٲٲٲٲٲٲٲٲٲٲٲ
63,064,651	62,945,025	62,293,051	14,848,351	14,297,415	29 مٲٲٲٲٲٲٲٲٲٲٲٲٲٲٲٲٲٲٲٲٲٲ
12,568,997	12,459,566	11,817,577	14,526,737	14,090,936	مٲٲٲٲٲٲٲٲٲٲٲٲٲٲٲٲٲٲٲٲٲٲ
50,495,654	50,485,459	50,475,474	321,614	206,479	ٲٲٲٲٲٲٲٲٲٲٲٲٲٲٲٲٲٲٲٲٲٲ

2016 مټو خړونډو ځانګډ ننګونو	2015 مټو خړونډو ځانګډ ننګونو	2014 مټو خړونډو ځانګډ ننګونو	2013 مټو خړونډو ځانګډ ننګونو	2012 مټو خړونډو ځانګډ ننګونو	تړون
82,140,084	82,304,344	84,220,926	52,326,551	77,647,780	30 ډېرېسټېټ پر ټولو ځانګړو، ځانګړو، ځانګړو، ځانګړو، ځانګړو
81,796,264	81,717,678	81,640,599	51,132,601	76,386,697	ډېرېسټېټ
343,820	586,666	2,580,327	1,193,950	1,261,083	نټو
52,489,062	52,124,017	95,866,144	84,434,744	96,243,386	31 ډېرېسټېټ پر ټولو ځانګړو، ځانګړو، ځانګړو، ځانګړو، ځانګړو
50,905,594	50,573,118	50,535,660	72,216,528	81,084,166	ډېرېسټېټ
1,583,468	1,550,899	45,330,483	12,218,216	15,159,220	نټو
317,297,199	420,640,079	443,932,392	365,541,815	402,331,434	32 ډېرېسټېټ پر ټولو ځانګړو، ځانګړو، ځانګړو، ځانګړو، ځانګړو
62,221,017	61,630,354	60,956,416	75,466,227	85,472,406	ډېرېسټېټ
255,076,182	359,009,725	382,975,976	290,075,588	316,859,028	نټو
48,841,262	60,525,230	62,526,767	201,291,872	50,505,816	33 ډېرېسټېټ پر ټولو ځانګړو، ځانګړو، ځانګړو، ځانګړو، ځانګړو
40,940,145	40,612,072	39,799,953	185,079,832	44,714,409	ډېرېسټېټ
7,901,117	19,913,158	22,726,814	16,212,040	5,791,407	نټو
120,839,024	125,221,741	124,899,589	113,055,175	108,129,931	34 ډېرېسټېټ پر ټولو ځانګړو، ځانګړو، ځانګړو، ځانګړو، ځانګړو
108,943,639	108,121,812	106,966,888	106,512,510	87,849,279	ډېرېسټېټ
11,895,385	17,099,929	17,932,701	6,542,665	20,280,652	نټو
28,793,970	31,741,328	66,120,979	61,613,273	58,978,533	35 ډېرېسټېټ پر ټولو ځانګړو، ځانګړو، ځانګړو، ځانګړو، ځانګړو
27,322,302	27,175,540	27,031,792	36,349,543	35,706,746	ډېرېسټېټ
1,471,668	4,565,788	39,089,187	25,263,730	23,271,787	نټو
186,460,724	318,682,951	187,637,696	115,495,861	102,189,610	36 ډېرېسټېټ پر ټولو ځانګړو، ځانګړو، ځانګړو، ځانګړو، ځانګړو
57,103,833	56,760,049	56,423,324	79,488,247	42,187,863	ډېرېسټېټ
129,356,891	261,922,901	131,214,372	36,007,614	60,001,747	نټو
74,193,348	75,140,138	77,622,095	87,956,843	68,941,397	37 ډېرېسټېټ پر ټولو ځانګړو، ځانګړو، ځانګړو، ځانګړو، ځانګړو
73,371,046	73,088,244	73,311,247	83,102,134	68,515,661	ډېرېسټېټ
822,302	2,051,894	4,310,848	4,854,709	425,736	نټو
954,062,189	946,960,434	937,307,241	878,427,971	965,922,517	38 ډېرېسټېټ پر ټولو ځانګړو، ځانګړو، ځانګړو، ځانګړو، ځانګړو
934,594,010	927,877,766	918,691,830	870,617,098	958,524,170	ډېرېسټېټ
19,468,179	19,082,668	18,615,411	7,810,873	7,398,347	نټو
14,063,333,960	14,180,210,848	14,761,921,170	13,755,290,862	13,526,464,507	ډېرېسټېټ پر ټولو ځانګړو، ځانګړو، ځانګړو، ځانګړو، ځانګړو
14,063,334	14,180,211	14,761,921			ډېرېسټېټ پر ټولو ځانګړو، ځانګړو، ځانګړو، ځانګړو، ځانګړو
14,077,397,294	14,194,391,059	14,776,683,091	13,755,290,862	13,526,464,507	ډېرېسټېټ پر ټولو ځانګړو، ځانګړو، ځانګړو، ځانګړو، ځانګړو



صافي دَرَجَتِي (6)

صافي دَرَجَتِي 2014 - 2016

تَرْبِيَةِ كَوْنِي دَرَجَتِي صافي دَرَجَتِي 2012 - 2016

2016 مَرَّة	2015 مَرَّة	2014 مَرَّة	2013 مَرَّة	2012 مَرَّة	تَرْبِيَةِ كَوْنِي
صافي دَرَجَتِي	صافي دَرَجَتِي	صافي دَرَجَتِي	صافي دَرَجَتِي	صافي دَرَجَتِي	
91,294,575	90,941,872	82,548,776	89,341,026	113,750,972	1 تَرْبِيَةِ كَوْنِي دَرَجَتِي تَرْبِيَةِ كَوْنِي
65,475,678	65,329,283	57,238,250	63,366,573	86,915,710	1.001 تَرْبِيَةِ كَوْنِي دَرَجَتِي تَرْبِيَةِ كَوْنِي تَرْبِيَةِ كَوْنِي
20,941,929	20,777,197	20,515,853	17,713,911	23,635,187	1.002 تَرْبِيَةِ كَوْنِي دَرَجَتِي تَرْبِيَةِ كَوْنِي تَرْبِيَةِ كَوْنِي
4,876,968	4,835,392	4,794,673	8,260,542	3,200,075	1.003 تَرْبِيَةِ كَوْنِي دَرَجَتِي تَرْبِيَةِ كَوْنِي تَرْبِيَةِ كَوْنِي
165,472,476	196,557,860	169,112,640	161,417,243	166,824,696	2 تَرْبِيَةِ كَوْنِي دَرَجَتِي تَرْبِيَةِ كَوْنِي تَرْبِيَةِ كَوْنِي
10,998,077	10,910,243	10,824,214	11,568,634	10,288,526	3 تَرْبِيَةِ كَوْنِي دَرَجَتِي تَرْبِيَةِ كَوْنِي تَرْبِيَةِ كَوْنِي
368,575,437	366,851,638	338,759,143	334,671,926	372,598,327	4 تَرْبِيَةِ كَوْنِي دَرَجَتِي تَرْبِيَةِ كَوْنِي تَرْبِيَةِ كَوْنِي
46,907,960	46,511,883	52,991,494	62,321,055	70,722,588	4.001 تَرْبِيَةِ كَوْنِي دَرَجَتِي تَرْبِيَةِ كَوْنِي تَرْبِيَةِ كَوْنِي
15,493,970	15,425,474	15,093,387	14,099,672	17,083,135	4.002 تَرْبِيَةِ كَوْنِي دَرَجَتِي تَرْبِيَةِ كَوْنِي تَرْبِيَةِ كَوْنِي
20,488,559	20,425,883	20,351,451	18,423,138	19,101,439	4.003 تَرْبِيَةِ كَوْنِي دَرَجَتِي تَرْبِيَةِ كَوْنِي تَرْبِيَةِ كَوْنِي
207,408,806	206,489,677	181,105,073	168,939,358	194,179,696	4.004 تَرْبِيَةِ كَوْنِي دَرَجَتِي تَرْبِيَةِ كَوْنِي تَرْبِيَةِ كَوْنِي
28,160,078	28,077,482	19,536,715	18,906,517	19,797,747	4.005 تَرْبِيَةِ كَوْنِي دَرَجَتِي تَرْبِيَةِ كَوْنِي تَرْبِيَةِ كَوْنِي
20,564,875	20,475,743	20,388,441	25,675,021	22,587,825	4.006 تَرْبِيَةِ كَوْنِي دَرَجَتِي تَرْبِيَةِ كَوْنِي تَرْبِيَةِ كَوْنِي
14,982,495	14,914,793	14,848,481	13,282,189	15,715,019	4.007 تَرْبِيَةِ كَوْنِي دَرَجَتِي تَرْبِيَةِ كَوْنِي تَرْبِيَةِ كَوْنِي
5,535,255	5,528,757	5,473,003	5,069,407	5,518,006	4.008 تَرْبِيَةِ كَوْنِي دَرَجَتِي تَرْبِيَةِ كَوْنِي تَرْبِيَةِ كَوْنِي
9,033,439	9,001,946	8,971,099	7,955,569	7,892,872	4.009 تَرْبِيَةِ كَوْنِي دَرَجَتِي تَرْبِيَةِ كَوْنِي تَرْبِيَةِ كَوْنِي
76,534,724	75,490,502	69,481,253	102,083,465	37,131,311	5 تَرْبِيَةِ كَوْنِي دَرَجَتِي تَرْبِيَةِ كَوْنِي تَرْبِيَةِ كَوْنِي
27,927,784	27,702,822	27,482,484	22,073,579	29,252,941	6 تَرْبِيَةِ كَوْنِي دَرَجَتِي تَرْبِيَةِ كَوْنِي تَرْبِيَةِ كَوْنِي
22,121,751	22,006,703	21,894,017	18,505,667	20,472,603	7 تَرْبِيَةِ كَوْنِي دَرَجَتِي تَرْبِيَةِ كَوْنِي تَرْبِيَةِ كَوْنِي
22,193,523	22,114,583	22,037,263	21,495,145	22,365,329	8 تَرْبِيَةِ كَوْنِي دَرَجَتِي تَرْبِيَةِ كَوْنِي تَرْبِيَةِ كَوْنِي
37,562,233	37,263,994	44,000,000	41,418,140	28,668,254	9 تَرْبِيَةِ كَوْنِي دَرَجَتِي تَرْبِيَةِ كَوْنِي تَرْبِيَةِ كَوْنِي

2016 مٺ	2015 مٺ	2014 مٺ	2013 مٺ	2012 مٺ	ٻڌڻو
مٺو ٺوڻو ڪم ڪرڻ جو ڏانهن	مٺو ٺوڻو ڪم ڪرڻ جو ڏانهن	مٺو ٺوڻو ڪم ڪرڻ جو ڏانهن	مٺو ٺوڻو ڪم ڪرڻ جو ڏانهن	مٺو ٺوڻو ڪم ڪرڻ جو ڏانهن	
27,384,917	27,279,774	27,176,792	25,056,780	24,488,714	10 ٺوڻو ڪم ڪرڻ جو ڏانهن
8,564,380	8,534,540	8,505,313	8,241,404	8,509,501	11 ٺوڻو ڪم ڪرڻ جو ڏانهن
43,633,915	43,489,307	43,147,675	38,666,765	61,965,545	12 ٺوڻو ڪم ڪرڻ جو ڏانهن
7,275,629	7,222,821	7,171,095	7,236,290	6,778,295	13 ٺوڻو ڪم ڪرڻ جو ڏانهن
4,038,337	4,018,063	3,998,199	3,320,507	2,638,945	14 ٺوڻو ڪم ڪرڻ جو ڏانهن
179,073,040	186,565,117	195,278,799	180,401,764	156,448,857	15 ٺوڻو ڪم ڪرڻ جو ڏانهن
8,738,286	8,713,876	8,689,965	8,515,338	9,658,257	16 ٺوڻو ڪم ڪرڻ جو ڏانهن
4,279,435	4,270,552	4,261,849	3,867,066	4,928,736	17 ٺوڻو ڪم ڪرڻ جو ڏانهن
24,728,684	24,018,210	32,747,372	11,534,261	16,326,623	18 ٺوڻو ڪم ڪرڻ جو ڏانهن
-	-	-	-	7,390,608	19 ٺوڻو ڪم ڪرڻ جو ڏانهن
75,617,502	75,366,988	75,121,626	59,135,863	88,579,508	20 ٺوڻو ڪم ڪرڻ جو ڏانهن
3,470,300,671	3,750,918,260	4,479,847,704	4,074,364,055	4,657,437,998	21 ٺوڻو ڪم ڪرڻ جو ڏانهن
47,690,987	47,341,895	47,190,051	53,437,912	41,574,317	21.001 ٺوڻو ڪم ڪرڻ جو ڏانهن
2,679,166,660	2,964,453,261	3,670,799,700	3,272,924,369	4,352,038,145	21.002 ٺوڻو ڪم ڪرڻ جو ڏانهن
730,921,295	726,662,923	722,492,137	722,598,202	252,025,974	21.003 ٺوڻو ڪم ڪرڻ جو ڏانهن
6,767,027	6,713,315	6,704,781	5,330,779	5,780,508	21.004 ٺوڻو ڪم ڪرڻ جو ڏانهن
5,754,702	5,746,866	32,661,036	20,072,793	6,019,054	21.005 ٺوڻو ڪم ڪرڻ جو ڏانهن
934,862,119	930,632,723	927,969,684	895,967,399	883,187,630	22 ٺوڻو ڪم ڪرڻ جو ڏانهن
9,964,758	9,925,831	9,887,703	8,845,433	10,473,260	22.001 ٺوڻو ڪم ڪرڻ جو ڏانهن
731,129,843	727,703,960	725,827,916	756,203,803	800,809,574	22.002 ٺوڻو ڪم ڪرڻ جو ڏانهن
78,710,574	78,186,534	77,673,270	63,651,726	57,561,163	22.003 ٺوڻو ڪم ڪرڻ جو ڏانهن
1,621,718	1,588,361	1,555,693	324,052	662,471	22.004 ٺوڻو ڪم ڪرڻ جو ڏانهن
2,745,302	2,720,663	2,696,526	7,531,799	13,681,162	22.005 ٺوڻو ڪم ڪرڻ جو ڏانهن
110,689,924	110,507,374	110,328,576	59,410,586	-	22.006 ٺوڻو ڪم ڪرڻ جو ڏانهن

2016 مٺ	2015 مٺ	2014 مٺ	2013 مٺ	2012 مٺ	ڀڻ
ڪٽڻن ۾ ڪٽڻن	ڪٽڻن ۾ ڪٽڻن	ڪٽڻن ۾ ڪٽڻن	ڪٽڻن ۾ ڪٽڻن	ڪٽڻن ۾ ڪٽڻن	
1,379,413,913	1,150,665,842	1,143,511,073	989,593,685	1,037,749,003	23 ڀڻن ۾ ڀڻن ۾ ڀڻن
20,121,807	20,165,769	29,467,065	28,677,546	29,896,380	23.001 ڀڻن ۾ ڀڻن ۾ ڀڻن
10,430,740	10,376,831	10,324,029	9,558,251	9,646,204	23.002 ڀڻن ۾ ڀڻن ۾ ڀڻن
898,628,973	873,863,022	878,369,797	788,039,757	829,864,611	23.003 ڀڻن ۾ ڀڻن ۾ ڀڻن
434,636,856	233,717,140	214,858,480	158,017,905	156,279,899	23.004 ڀڻن ۾ ڀڻن ۾ ڀڻن
15,595,537	12,543,081	10,491,702	5,300,226	1,964,112	23.005 ڀڻن ۾ ڀڻن ۾ ڀڻن
-	-	-	-	1,378,536	23.006 ڀڻن ۾ ڀڻن ۾ ڀڻن
-	-	-	-	1,371,057	23.007 ڀڻن ۾ ڀڻن ۾ ڀڻن
-	-	-	-	1,571,886	23.008 ڀڻن ۾ ڀڻن ۾ ڀڻن
-	-	-	-	2,142,480	23.009 ڀڻن ۾ ڀڻن ۾ ڀڻن
-	-	-	-	1,276,161	23.010 ڀڻن ۾ ڀڻن ۾ ڀڻن
-	-	-	-	1,857,501	23.011 ڀڻن ۾ ڀڻن ۾ ڀڻن
-	-	-	-	500,176	23.012 ڀڻن ۾ ڀڻن ۾ ڀڻن
1,822,669,778	1,849,845,940	1,900,124,390	2,028,240,273	2,004,080,360	24 ڀڻن ۾ ڀڻن ۾ ڀڻن
112,564,695	110,659,876	108,794,234	167,239,988	235,419,363	24.001 ڀڻن ۾ ڀڻن ۾ ڀڻن
47,833,420	46,943,785	46,072,444	32,230,761	21,039,653	24.002 ڀڻن ۾ ڀڻن ۾ ڀڻن
20,339,709	20,198,085	19,559,350	97,944	-	24.003 ڀڻن ۾ ڀڻن ۾ ڀڻن
3,905,070	22,788,186	57,727,345	56,000,000	29,532,640	24.004 ڀڻن ۾ ڀڻن ۾ ڀڻن
2,150,000	22,775,588	50,139,942	31,957,022	24,080,105	24.005 ڀڻن ۾ ڀڻن ۾ ڀڻن
21,348,144	21,329,814	21,292,836	22,771,426	24,429,694	24.006 ڀڻن ۾ ڀڻن ۾ ڀڻن
18,035,614	17,990,362	17,946,036	18,762,440	21,186,357	24.007 ڀڻن ۾ ڀڻن ۾ ڀڻن
23,341,443	23,289,893	23,239,400	24,846,669	25,249,309	24.008 ڀڻن ۾ ڀڻن ۾ ڀڻن
15,275,562	15,243,125	15,211,353	15,231,281	14,994,263	24.009 ڀڻن ۾ ڀڻن ۾ ڀڻن
25,397,053	25,353,279	25,310,402	26,804,418	30,975,068	24.010 ڀڻن ۾ ڀڻن ۾ ڀڻن
18,656,396	18,707,800	18,632,505	20,945,910	21,144,375	24.011 ڀڻن ۾ ڀڻن ۾ ڀڻن
13,923,882	13,864,943	13,807,208	14,313,622	11,351,932	24.012 ڀڻن ۾ ڀڻن ۾ ڀڻن
26,657,260	26,622,887	26,724,318	25,774,716	27,631,783	24.013 ڀڻن ۾ ڀڻن ۾ ڀڻن
20,032,517	20,007,281	19,982,563	19,811,683	22,980,486	24.014 ڀڻن ۾ ڀڻن ۾ ڀڻن
19,243,300	19,211,252	19,179,859	18,560,944	22,019,761	24.015 ڀڻن ۾ ڀڻن ۾ ڀڻن
14,109,921	14,074,202	14,039,020	13,517,844	15,356,744	24.016 ڀڻن ۾ ڀڻن ۾ ڀڻن
25,861,720	25,796,672	25,732,954	25,866,739	27,310,935	24.017 ڀڻن ۾ ڀڻن ۾ ڀڻن

2016 مٺر مٺر مٺر مٺر مٺر مٺر	2015 مٺر مٺر مٺر مٺر مٺر مٺر	2014 مٺر مٺر مٺر مٺر مٺر مٺر	2013 مٺر مٺر مٺر مٺر مٺر مٺر	2012 مٺر مٺر مٺر مٺر مٺر مٺر	مٺر مٺر
19,965,269	19,909,895	19,855,656	17,203,215	18,122,062	24.018 مٺر مٺر مٺر
10,375,212	10,350,326	10,319,520	12,257,325	12,208,860	24.019 مٺر مٺر مٺر مٺر مٺر
12,492,050	12,463,582	12,435,691	12,548,444	13,101,617	24.020 مٺر مٺر مٺر مٺر مٺر
9,629,964	9,599,400	9,568,460	10,162,533	9,661,953	24.021 مٺر مٺر مٺر مٺر مٺر
9,042,381	9,107,886	8,974,094	9,401,232	9,308,455	24.022 مٺر مٺر مٺر مٺر مٺر
10,919,115	10,880,113	10,842,948	10,689,466	11,474,741	24.023 مٺر مٺر مٺر مٺر مٺر
14,648,436	14,611,697	14,572,607	15,504,241	15,428,476	24.024 مٺر مٺر مٺر مٺر مٺر
12,471,602	12,440,330	12,409,697	13,415,630	14,029,341	24.025 مٺر مٺر مٺر مٺر مٺر
9,044,678	9,019,850	8,995,529	8,732,281	9,480,373	24.026 مٺر مٺر مٺر مٺر مٺر
10,393,273	10,354,828	10,317,155	9,264,184	10,756,477	24.027 مٺر مٺر مٺر مٺر مٺر
12,556,152	12,528,949	12,502,332	11,066,641	9,818,605	24.028 مٺر مٺر مٺر مٺر مٺر
8,170,166	8,150,147	8,115,742	10,258,280	9,252,029	24.029 مٺر مٺر مٺر مٺر مٺر
9,682,612	9,677,048	9,671,598	8,666,785	9,131,103	24.030 مٺر مٺر مٺر مٺر مٺر
12,087,485	12,033,953	12,087,170	12,710,584	12,553,342	24.031 مٺر مٺر مٺر مٺر مٺر
12,023,603	11,977,303	11,931,920	15,880,316	16,548,430	24.032 مٺر مٺر مٺر مٺر مٺر
15,941,722	15,888,742	15,836,839	14,526,652	14,582,426	24.033 مٺر مٺر مٺر مٺر مٺر
9,559,632	9,533,249	9,507,953	11,616,269	10,650,695	24.034 مٺر مٺر مٺر مٺر مٺر
12,033,420	12,009,181	11,967,415	12,664,605	11,953,401	24.035 مٺر مٺر مٺر مٺر مٺر
5,884,271	5,850,604	5,821,175	6,450,201	6,908,288	24.036 مٺر مٺر مٺر مٺر مٺر مٺر
9,494,126	9,454,872	9,416,408	8,585,142	8,065,268	24.037 مٺر مٺر مٺر مٺر مٺر
9,889,329	9,848,123	9,807,756	9,071,401	8,223,996	24.038 مٺر مٺر مٺر مٺر مٺر
10,198,858	10,169,626	10,131,927	12,518,183	12,679,454	24.039 مٺر مٺر مٺر مٺر مٺر
7,444,506	7,421,451	7,398,952	7,894,099	7,336,081	24.040 مٺر مٺر مٺر مٺر مٺر
10,071,344	9,999,526	9,895,411	9,893,085	7,834,981	24.041 مٺر مٺر مٺر مٺر مٺر
9,836,223	9,406,603	9,372,532	9,549,834	10,421,127	24.042 مٺر مٺر مٺر مٺر مٺر
8,442,980	8,415,905	8,389,379	8,621,917	8,953,023	24.043 مٺر مٺر مٺر مٺر مٺر
10,653,726	10,628,936	10,605,302	11,835,465	11,326,440	24.044 مٺر مٺر مٺر مٺر مٺر
6,661,805	6,642,878	6,624,330	8,134,370	7,249,193	24.045 مٺر مٺر مٺر مٺر مٺر
10,571,991	10,543,406	10,516,738	10,807,221	9,944,860	24.046 مٺر مٺر مٺر مٺر مٺر
8,587,311	8,559,588	8,532,420	9,543,174	9,381,316	24.047 مٺر مٺر مٺر مٺر مٺر
8,688,893	8,660,583	8,632,848	12,747,287	8,963,978	24.048 مٺر مٺر مٺر مٺر مٺر
9,674,698	9,648,180	9,623,276	9,927,121	10,450,532	24.049 مٺر مٺر مٺر مٺر مٺر

2016 مټر خوټوټير ځانځي ډټر	2015 مټر خوټوټير ځانځي ډټر	2014 مټر خوټوټير ځانځي ډټر	2013 مټر ميرټوريج ځانځي ډټر	2012 مټر رسي ډټر	پوټي
7,964,772	7,941,568	7,918,911	8,336,009	8,548,560	24.050 ع. اټوټو ډټر
14,737,377	14,678,898	14,592,276	14,532,437	14,839,456	24.051 ع. سرټوټو ډټر
8,875,485	8,844,483	8,814,100	9,686,003	8,939,051	24.052 ع. اټوټو ډټر
6,891,316	6,864,302	6,837,836	6,105,193	6,520,799	24.053 مټر. اټوټو ډټر
9,522,266	9,495,929	9,464,760	9,112,903	9,336,875	24.054 ډټر
8,384,712	8,361,525	8,338,787	9,379,713	9,766,566	24.055 ع. ډوټو ډټر
6,432,125	6,383,727	6,333,199	6,328,349	6,812,752	24.056 ډټر
11,885,861	10,789,395	10,743,983	9,826,639	9,729,464	24.057 مټر ډټر
8,754,514	8,727,822	8,701,666	9,353,756	8,956,489	24.058 ډټر
14,250,209	14,218,528	14,185,653	13,896,701	13,370,691	24.059 ع. رټوټو ډټر
25,593,201	25,547,381	25,502,422	26,339,007	19,476,735	24.060 ډټر
11,484,578	11,459,727	11,433,753	11,433,753	10,788,530	24.061 ع. ډټر
12,126,575	12,066,259	12,007,156	11,741,260	10,958,960	24.062 مټر ډټر
5,327,652	5,294,526	5,262,071	6,837,116	-	24.063 ع. مټر ډټر
225,121,884	220,546,829	216,065,946	261,618,591	188,131,796	24.064 ډټر ډټر
1,436,673	1,417,794	1,370,962	1,272,493	-	24.065 ډټر
3,188,436	3,156,920	2,714,983	2,302,626	2,470,517	24.066 ډټر
17,617,669	17,402,648	17,192,002	11,931,646	9,538,405	24.067 ډټر
17,064,038	16,941,741	16,821,938	10,811,707	12,112,605	24.068 ډټر
5,948,861	5,910,655	5,682,503	5,404,995	5,279,814	24.069 ډټر
239,737,234	239,347,824	238,965,168	222,306,028	-	24.070 مټر ډټر
167,315,413	166,950,822	166,593,729	190,359,887	-	24.071 مټر ډټر
227,196,389	226,852,844	226,508,036	247,124,405	-	24.072 مټر ډټر
-	-	-	-	924,047	24.073 ډټر
-	-	-	9,048,316	12,732,016	24.074 ډټر
-	-	-	9,359,976	12,032,634	24.075 مټر
-	-	-	16,910,174	10,205,145	24.076 مټر
-	-	-	-	134,861,891	24.077 مټر
-	-	-	-	139,952,804	24.078 مټر
-	-	-	-	122,055,080	24.079 مټر
-	-	-	-	76,815,033	24.080 مټر
-	-	-	-	97,769,242	24.081 مټر

2016 مۈت	2015 مۈت	2014 مۈت	2013 مۈت	2012 مۈت	تۈرۈپ
تۈرۈپ تۈزۈش كۆرۈنۈشى	تۈرۈپ تۈزۈش كۆرۈنۈشى	تۈرۈپ تۈزۈش كۆرۈنۈشى	تۈرۈپ تۈزۈش كۆرۈنۈشى	تۈرۈپ تۈزۈش كۆرۈنۈشى	
-	-	-	-	33,463,342	24.082 قۇرۇلۇش سىمىتىسىنىڭ تۈزۈش كۆرۈنۈشى
-	-	-	-	78,673,076	24.083 قۇرۇلۇش سىمىتىسىنىڭ تۈزۈش كۆرۈنۈشى
-	-	-	-	8,514,594	24.084 قۇرۇلۇش سىمىتىسىنىڭ تۈزۈش كۆرۈنۈشى
168,264,846	154,697,515	147,765,501	111,963,807	132,793,145	25 كۆچۈرۈش تۈزۈش كۆرۈنۈشى
70,075,575	56,995,432	50,230,617	26,037,103	28,458,865	25.001 كۆچۈرۈش تۈزۈش كۆرۈنۈشى
16,918,701	16,866,452	16,815,276	16,759,129	20,897,259	25.002 قۇرۇلۇش كۆرۈنۈشى
14,001,777	13,947,406	14,204,150	12,841,375	15,578,509	25.003 قۇرۇلۇش كۆرۈنۈشى
10,654,209	10,604,901	10,556,608	9,617,117	11,531,607	25.004 قۇرۇلۇش كۆرۈنۈشى
4,686,707	4,658,508	4,630,886	3,709,112	4,641,658	25.005 قۇرۇلۇش كۆرۈنۈشى
8,813,128	8,791,721	8,770,750	7,727,476	11,019,183	25.006 قۇرۇلۇش كۆرۈنۈشى
2,887,917	2,865,255	2,843,055	2,799,737	3,834,343	25.007 قۇرۇلۇش كۆرۈنۈشى
5,453,051	5,425,822	5,399,151	4,748,434	6,239,525	25.008 قۇرۇلۇش كۆرۈنۈشى
6,496,902	6,478,380	6,460,235	5,061,871	6,670,222	25.009 قۇرۇلۇش كۆرۈنۈشى
9,574,157	9,475,103	9,378,085	7,767,332	9,430,291	25.010 قۇرۇلۇش كۆرۈنۈشى
5,141,852	5,115,439	5,089,567	4,123,999	4,805,421	25.011 قۇرۇلۇش كۆرۈنۈشى
5,531,524	5,503,085	5,475,228	4,487,394	5,770,228	25.012 قۇرۇلۇش كۆرۈنۈشى
3,760,270	3,736,983	3,714,174	2,492,875	-	25.013 قۇرۇلۇش كۆرۈنۈشى
4,269,077	4,233,029	4,197,720	3,790,853	3,916,034	25.014 قۇرۇلۇش كۆرۈنۈشى
21,974,316	21,838,427	18,470,076	64,902,043	31,940,949	26 قۇرۇلۇش كۆرۈنۈشى
143,136,543	142,265,542	142,402,437	143,311,240	138,893,603	27 قۇرۇلۇش كۆرۈنۈشى
32,265,700	32,025,222	32,789,686	37,025,735	35,357,982	27.001 قۇرۇلۇش كۆرۈنۈشى
6,284,300	6,258,897	6,234,013	5,515,679	5,008,203	27.002 قۇرۇلۇش كۆرۈنۈشى
8,269,229	8,226,153	8,183,963	8,069,462	8,786,932	27.003 قۇرۇلۇش كۆرۈنۈشى
11,066,965	11,006,020	10,946,326	9,639,998	10,907,643	27.004 قۇرۇلۇش كۆرۈنۈشى
8,461,331	8,417,823	8,375,209	8,988,157	7,787,439	27.005 قۇرۇلۇش كۆرۈنۈشى
10,388,480	10,307,782	10,228,744	12,204,736	11,478,784	27.006 قۇرۇلۇش كۆرۈنۈشى
2,898,443	2,883,700	2,869,259	2,902,091	2,080,947	27.007 قۇرۇلۇش كۆرۈنۈشى
7,729,331	7,686,323	7,644,195	7,404,189	8,651,348	27.008 قۇرۇلۇش كۆرۈنۈشى
8,250,511	8,194,354	8,139,352	7,868,051	7,755,686	27.009 قۇرۇلۇش كۆرۈنۈشى
6,937,864	6,901,188	6,865,264	6,239,004	5,506,881	27.010 قۇرۇلۇش كۆرۈنۈشى

2016 مٺو خوٺو ٺٺو ٺٺو ٺٺو	2015 مٺو خوٺو ٺٺو ٺٺو ٺٺو	2014 مٺو خوٺو ٺٺو ٺٺو ٺٺو	2013 مٺو ٺٺو ٺٺو ٺٺو ٺٺو	2012 مٺو ٺٺو ٺٺو	ٺٺو
6,016,153	5,997,335	5,978,903	5,245,512	4,549,135	27.011 ٺٺو ٺٺو ٺٺو ٺٺو ٺٺو ٺٺو
8,135,658	8,108,444	8,081,790	8,060,289	8,506,842	27.012 ٺٺو ٺٺو ٺٺو ٺٺو ٺٺو ٺٺو
5,607,741	5,561,466	5,516,143	4,887,728	4,013,169	27.013 ٺٺو ٺٺو ٺٺو ٺٺو ٺٺو ٺٺو
7,512,671	7,461,798	7,411,973	6,354,116	6,564,467	27.014 ٺٺو ٺٺو ٺٺو ٺٺو ٺٺو ٺٺو
6,570,770	6,517,074	6,464,484	7,478,060	7,494,308	27.015 ٺٺو ٺٺو ٺٺو ٺٺو ٺٺو ٺٺو
6,741,396	6,711,963	6,673,133	5,428,433	4,443,837	27.016 ٺٺو ٺٺو ٺٺو ٺٺو ٺٺو ٺٺو
2,988,515,557	2,763,741,849	2,667,164,952	2,323,405,041	1,506,127,452	28 ٺٺو ٺٺو ٺٺو ٺٺو ٺٺو
228,140,403	273,176,979	293,229,137	77,986,195	61,685,753	28.001 ٺٺو ٺٺو ٺٺو ٺٺو ٺٺو
20,094,512	20,013,439	19,934,031	70,014,322	38,139,603	28.002 ٺٺو ٺٺو ٺٺو ٺٺو ٺٺو
15,962,860	15,880,170	15,799,179	14,180,150	19,121,026	28.003 ٺٺو ٺٺو ٺٺو ٺٺو ٺٺو
46,050,024	45,661,815	45,281,590	42,625,418	35,036,546	28.004 ٺٺو ٺٺو ٺٺو ٺٺو ٺٺو
1,545,877,111	1,281,071,482	1,176,547,074	1,108,980,642	1,189,623,740	28.005 ٺٺو ٺٺو ٺٺو ٺٺو ٺٺو
-	-	-	610,340	3,409,854	28.006 ٺٺو ٺٺو ٺٺو ٺٺو ٺٺو
25,973,800	25,599,494	25,232,884	18,221,305	-	28.007 ٺٺو ٺٺو ٺٺو ٺٺو ٺٺو
301,588,322	299,840,719	298,129,060	266,517,565	41,460,469	28.008 ٺٺو ٺٺو ٺٺو ٺٺو ٺٺو
25,402,180	25,402,180	25,402,180	21,948,693	3,582,151	28.009 ٺٺو ٺٺو ٺٺو ٺٺو ٺٺو
69,840,693	69,574,321	69,313,429	58,578,066	10,117,832	28.010 ٺٺو ٺٺو ٺٺو ٺٺو ٺٺو
52,138,583	51,999,940	51,864,146	52,253,304	7,359,427	28.011 ٺٺو ٺٺو ٺٺو ٺٺو ٺٺو
23,813,466	23,701,175	22,620,437	24,977,262	4,076,692	28.012 ٺٺو ٺٺو ٺٺو ٺٺو ٺٺو
52,888,913	52,732,727	52,579,847	53,725,272	7,964,267	28.013 ٺٺو ٺٺو ٺٺو ٺٺو ٺٺو
46,073,353	45,973,041	45,874,688	47,627,806	7,551,099	28.014 ٺٺو ٺٺو ٺٺو ٺٺو ٺٺو
59,285,371	59,023,895	59,041,996	48,463,907	7,906,230	28.015 ٺٺو ٺٺو ٺٺو ٺٺو ٺٺو
50,709,197	50,581,592	50,456,613	40,841,011	7,331,317	28.016 ٺٺو ٺٺو ٺٺو ٺٺو ٺٺو
46,741,379	46,629,929	46,520,766	37,821,933	7,001,916	28.017 ٺٺو ٺٺو ٺٺو ٺٺو ٺٺو
37,806,402	37,729,430	37,654,038	31,100,682	5,238,063	28.018 ٺٺو ٺٺو ٺٺو ٺٺو ٺٺو
38,951,058	38,857,735	38,766,524	34,734,994	5,659,020	28.019 ٺٺو ٺٺو ٺٺو ٺٺو ٺٺو
29,834,138	29,712,310	29,536,984	29,011,145	3,901,165	28.020 ٺٺو ٺٺو ٺٺو ٺٺو ٺٺو
34,846,292	34,777,843	29,382,952	13,756,945	4,374,327	28.021 ٺٺو ٺٺو ٺٺو ٺٺو ٺٺو
26,735,993	26,651,670	25,446,407	24,813,106	4,186,526	28.022 ٺٺو ٺٺو ٺٺو ٺٺو ٺٺو
36,266,803	36,161,955	36,059,263	31,221,610	5,083,810	28.023 ٺٺو ٺٺو ٺٺو ٺٺو ٺٺو
9,867,282	9,844,440	9,822,065	10,644,258	1,480,776	28.024 ٺٺو ٺٺو ٺٺو ٺٺو ٺٺو

2016 مائٲ	2015 مائٲ	2014 مائٲ	2013 مائٲ	2012 مائٲ	تفصیلات
میلو ڈالرو ۾	میلو ڈالرو ۾	میلو ڈالرو ۾	میلو ڈالرو ۾	میلو ڈالرو ۾	
22,030,998	21,964,170	21,898,716	25,435,731	3,190,305	28.025 و. ائٲو ڈیپوٹ
27,467,216	27,384,354	27,303,195	26,584,772	4,265,642	28.026 م. ائٲو ڈیپوٹ
43,451,104	43,367,448	43,285,510	42,151,995	6,743,170	28.027 م. ائٲو ڈیپوٹ
35,651,002	35,551,936	35,454,910	40,125,986	5,808,626	28.028 و. ائٲو ڈیپوٹ
22,287,351	22,207,539	22,129,366	17,831,656	3,065,167	28.029 ح. ائٲو ڈیپوٹ
2,814,209	2,798,721	2,783,551	2,378,115	381,523	28.030 ڈیپوٹ سٹور
9,925,542	9,869,400	9,814,412	8,240,855	1,381,410	28.031 وچسٹری سٹور ڈیپوٹ
63,064,651	62,945,025	62,293,051	14,848,351	14,297,415	29 ڈیپوٹ ۾ ائٲو ڈیپوٹ ڈیپوٹ
82,140,084	82,304,344	84,220,926	52,326,551	77,647,780	30 ڈیپوٹ ۾ ائٲو ڈیپوٹ، ائٲو ڈیپوٹ، ائٲو ڈیپوٹ
60,503,498	60,471,476	60,438,808	29,840,188	52,485,126	30.001 ڈیپوٹ ۾ ائٲو ڈیپوٹ، ائٲو ڈیپوٹ، ائٲو ڈیپوٹ
6,539,750	6,529,668	6,517,886	6,075,149	7,822,948	31.002 ڈیپوٹ ڈیپوٹ
5,270,848	5,266,958	5,263,149	5,464,117	5,864,784	32.003 ٹرانسپورٹ سٹور ۾ ائٲو ڈیپوٹ
2,772,079	2,754,688	2,737,450	2,466,355	2,876,945	33.004 ٹرانسپورٹ سٹور ۾ ائٲو ڈیپوٹ، ائٲو ڈیپوٹ
7,053,909	7,281,554	9,263,633	8,480,742	8,597,977	34.005 ڈیپوٹ ڈیپوٹ ائٲو ڈیپوٹ
52,489,062	52,124,017	95,866,144	84,434,744	96,243,386	31 ڈیپوٹ ۾ ائٲو ڈیپوٹ، ائٲو ڈیپوٹ، ائٲو ڈیپوٹ
52,489,062	52,124,017	95,866,144	26,997,669	37,194,924	31.001 ڈیپوٹ ۾ ائٲو ڈیپوٹ، ائٲو ڈیپوٹ، ائٲو ڈیپوٹ
-	-	-	41,559,208	40,241,930	31.002 ڈیپوٹ ڈیپوٹ، ائٲو ڈیپوٹ
-	-	-	15,877,867	18,806,532	31.003 ڈیپوٹ ڈیپوٹ، ائٲو ڈیپوٹ
317,297,199	420,640,079	443,932,392	365,541,815	402,331,434	32 ڈیپوٹ ۾ ائٲو ڈیپوٹ، ائٲو ڈیپوٹ، ائٲو ڈیپوٹ
288,944,440	392,556,390	416,112,241	325,643,765	395,374,144	32.001 ڈیپوٹ ۾ ائٲو ڈیپوٹ، ائٲو ڈیپوٹ، ائٲو ڈیپوٹ
5,853,259	5,785,825	5,719,776	4,700,411	2,392,984	32.002 ڈیپوٹ ڈیپوٹ، ائٲو ڈیپوٹ، ائٲو ڈیپوٹ
17,365,624	17,205,186	17,048,047	25,155,504	1,994,997	32.003 ڈیپوٹ ڈیپوٹ، ائٲو ڈیپوٹ، ائٲو ڈیپوٹ
5,133,876	5,092,678	5,052,328	10,042,135	2,569,309	32.004 ڈیپوٹ ڈیپوٹ، ائٲو ڈیپوٹ، ائٲو ڈیپوٹ
48,841,262	60,525,230	62,526,767	201,291,872	50,505,816	33 ڈیپوٹ ۾ ائٲو ڈیپوٹ، ائٲو ڈیپوٹ، ائٲو ڈیپوٹ
120,839,024	125,221,741	124,899,589	113,055,175	108,129,931	34 ڈیپوٹ ۾ ائٲو ڈیپوٹ، ائٲو ڈیپوٹ، ائٲو ڈیپوٹ
11,332,984	13,519,046	20,333,719	11,055,033	5,385,366	34.001 ڈیپوٹ ۾ ائٲو ڈیپوٹ، ائٲو ڈیپوٹ، ائٲو ڈیپوٹ
27,733,312	30,411,182	24,095,678	27,044,069	40,067,344	34.002 ٹرانسپورٹ سٹور ۾ ائٲو ڈیپوٹ، ائٲو ڈیپوٹ، ائٲو ڈیپوٹ
6,173,428	6,133,238	6,093,873	6,756,035	6,719,493	34.003 ڈیپوٹ ڈیپوٹ، ائٲو ڈیپوٹ، ائٲو ڈیپوٹ

2016 مټر خوټوټير ځانځي ډڪٽر	2015 مټر خوټوټير ځانځي ډڪٽر	2014 مټر خوټوټير ځانځي ډڪٽر	2013 مټر خوټوټير ځانځي ډڪٽر	2012 مټر خوټوټير ځانځي ډڪٽر	ڀاڱو
62,911,551	62,574,794	62,244,962	57,015,406	46,065,628	34.004 پريٽو ڊيٽيل ڊيٽيل
9,444,835	9,378,384	9,313,300	9,131,272	9,892,100	34.005 ڊيٽيل ڊيٽيل ڊيٽيل
3,242,914	3,205,097	2,818,057	2,053,360	-	34.006 ڊيٽيل ڊيٽيل
28,793,970	31,741,328	66,120,979	61,613,273	58,978,533	35 ڊيٽيل ڊيٽيل ڊيٽيل
22,906,642	25,876,340	60,277,874	56,157,717	51,275,133	35.001 ڊيٽيل ڊيٽيل ڊيٽيل
5,887,328	5,864,988	5,843,105	5,455,556	7,703,400	35.002 ڊيٽيل ڊيٽيل ڊيٽيل
186,460,724	318,682,951	187,637,696	115,495,861	102,189,610	36 ڊيٽيل ڊيٽيل ڊيٽيل ڊيٽيل ڊيٽيل
52,177,935	56,228,785	56,595,905	48,871,857	8,523,534	36.001 ڊيٽيل ڊيٽيل ڊيٽيل ڊيٽيل ڊيٽيل
96,458,902	224,825,973	93,605,276	31,159,956	62,722,035	36.002 ڊيٽيل ڊيٽيل ڊيٽيل ڊيٽيل ڊيٽيل
23,988,304	23,858,229	23,730,825	22,018,863	20,561,196	36.003 ڊيٽيل ڊيٽيل ڊيٽيل ڊيٽيل ڊيٽيل
3,541,373	3,514,075	3,487,337	3,435,135	1,469,063	36.004 ڊيٽيل ڊيٽيل ڊيٽيل ڊيٽيل ڊيٽيل
10,294,210	10,255,889	10,218,353	10,010,050	8,913,782	36.005 ڊيٽيل ڊيٽيل ڊيٽيل ڊيٽيل ڊيٽيل
74,193,348	75,140,138	77,622,095	87,956,843	68,941,397	37 ڊيٽيل ڊيٽيل ڊيٽيل ڊيٽيل ڊيٽيل
13,387,173	14,593,955	16,830,566	13,154,531	4,444,866	37.001 ڊيٽيل ڊيٽيل ڊيٽيل ڊيٽيل ڊيٽيل
23,054,461	22,949,064	23,345,833	21,713,801	25,641,640	37.002 ڊيٽيل ڊيٽيل ڊيٽيل ڊيٽيل ڊيٽيل
18,373,894	18,327,989	18,283,023	22,570,551	18,030,116	37.003 ڊيٽيل ڊيٽيل ڊيٽيل ڊيٽيل ڊيٽيل
10,854,494	10,795,390	10,737,502	12,130,443	9,060,278	37.004 ڊيٽيل ڊيٽيل ڊيٽيل ڊيٽيل ڊيٽيل
5,817,270	5,779,252	5,742,015	10,079,948	7,165,771	37.005 ڊيٽيل ڊيٽيل ڊيٽيل ڊيٽيل ڊيٽيل
2,706,056	2,694,488	2,683,156	4,014,358	-	37.006 ڊيٽيل ڊيٽيل ڊيٽيل ڊيٽيل ڊيٽيل
-	-	-	4,293,211	4,598,726	37.007 ڊيٽيل ڊيٽيل ڊيٽيل ڊيٽيل ڊيٽيل
954,062,189	946,960,434	937,307,241	878,427,971	965,922,517	38 ڊيٽيل ڊيٽيل ڊيٽيل ڊيٽيل ڊيٽيل
135,742,464	134,606,629	133,494,146	155,395,267	156,823,997	38.001 ڊيٽيل ڊيٽيل ڊيٽيل ڊيٽيل ڊيٽيل
46,448,956	46,062,292	45,683,583	33,798,434	48,179,843	38.002 ڊيٽيل ڊيٽيل ڊيٽيل ڊيٽيل ڊيٽيل
7,536,465	7,507,341	7,478,815	6,959,616	7,855,742	38.003 ڊيٽيل ڊيٽيل ڊيٽيل ڊيٽيل ڊيٽيل
3,113,008	3,095,386	3,078,127	2,733,383	3,168,696	38.004 ڊيٽيل ڊيٽيل ڊيٽيل ڊيٽيل ڊيٽيل
2,938,273	2,909,540	2,549,621	2,041,961	2,479,221	38.005 ڊيٽيل ڊيٽيل ڊيٽيل ڊيٽيل ڊيٽيل
2,689,758	2,674,817	2,660,182	1,904,517	2,223,273	38.006 ڊيٽيل ڊيٽيل ڊيٽيل ڊيٽيل ڊيٽيل
2,409,924	2,397,181	2,294,949	1,999,988	1,944,519	38.007 ڊيٽيل ڊيٽيل ڊيٽيل ڊيٽيل ڊيٽيل
5,249,327	5,214,530	5,180,446	5,264,048	5,924,295	38.008 ڊيٽيل ڊيٽيل ڊيٽيل ڊيٽيل ڊيٽيل
5,609,129	5,583,940	5,559,271	4,897,675	5,904,527	38.009 ڊيٽيل ڊيٽيل ڊيٽيل ڊيٽيل ڊيٽيل

2016 مائے مختصہ اخراجات ڈالرز	2015 مائے مختصہ اخراجات ڈالرز	2014 مائے مختصہ اخراجات ڈالرز	2013 مائے مختصہ اخراجات ڈالرز	2012 مائے مختصہ اخراجات ڈالرز	تفصیل
4,877,341	4,848,186	4,819,631	4,510,693	4,722,552	38.010 مختصہ اخراجات کے لئے مختصہ اخراجات
2,673,654	2,658,032	2,642,731	2,374,164	2,870,041	38.011 مختصہ اخراجات کے لئے مختصہ اخراجات
7,067,508	7,025,154	6,983,669	5,170,423	5,897,375	38.012 مختصہ اخراجات کے لئے مختصہ اخراجات
2,740,905	2,723,484	2,706,422	2,045,851	2,745,328	38.013 مختصہ اخراجات کے لئے مختصہ اخراجات
3,927,982	3,889,337	3,664,787	3,118,432	3,154,420	38.014 مختصہ اخراجات کے لئے مختصہ اخراجات
2,690,677	2,669,707	2,649,165	2,247,602	2,552,448	38.015 مختصہ اخراجات کے لئے مختصہ اخراجات
2,518,002	2,499,007	2,480,401	2,284,399	2,158,219	38.016 مختصہ اخراجات کے لئے مختصہ اخراجات
4,251,418	4,221,193	4,191,584	3,229,272	4,762,963	38.017 مختصہ اخراجات کے لئے مختصہ اخراجات
6,569,893	6,552,458	6,535,381	6,677,679	8,586,957	38.018 مختصہ اخراجات کے لئے مختصہ اخراجات
3,973,626	3,943,803	3,914,592	4,135,658	4,293,902	38.019 مختصہ اخراجات کے لئے مختصہ اخراجات
2,695,093	2,674,837	2,654,037	2,174,347	2,585,681	38.020 مختصہ اخراجات کے لئے مختصہ اخراجات
2,763,071	2,743,233	2,723,802	2,419,047	2,440,893	38.021 مختصہ اخراجات کے لئے مختصہ اخراجات
2,411,150	2,394,863	2,378,909	2,028,936	2,384,661	38.022 مختصہ اخراجات کے لئے مختصہ اخراجات
4,265,621	4,237,084	4,209,133	4,183,112	4,928,932	38.023 مختصہ اخراجات کے لئے مختصہ اخراجات
3,015,846	2,990,930	2,966,524	2,094,399	2,606,562	38.024 مختصہ اخراجات کے لئے مختصہ اخراجات
5,001,587	4,954,123	4,907,634	4,060,178	4,727,347	38.025 مختصہ اخراجات کے لئے مختصہ اخراجات
2,789,859	2,771,633	2,753,783	2,127,614	3,265,770	38.026 مختصہ اخراجات کے لئے مختصہ اخراجات
12,793,247	12,666,751	12,542,854	13,503,111	10,106,189	38.027 مختصہ اخراجات کے لئے مختصہ اخراجات
2,978,563	2,955,357	2,932,627	2,504,785	3,348,438	38.028 مختصہ اخراجات کے لئے مختصہ اخراجات
3,190,185	3,164,000	3,138,352	3,226,603	3,519,401	38.029 مختصہ اخراجات کے لئے مختصہ اخراجات
5,176,376	5,142,608	5,109,532	5,002,757	5,013,791	38.030 مختصہ اخراجات کے لئے مختصہ اخراجات
4,190,746	4,165,490	4,140,750	3,950,653	3,999,415	38.031 مختصہ اخراجات کے لئے مختصہ اخراجات
6,564,454	6,542,401	6,520,801	5,899,350	7,058,678	38.032 مختصہ اخراجات کے لئے مختصہ اخراجات
3,605,753	3,577,647	3,550,116	3,194,586	4,141,300	38.033 مختصہ اخراجات کے لئے مختصہ اخراجات
2,024,082	2,012,408	2,000,972	2,054,614	1,856,839	38.034 مختصہ اخراجات کے لئے مختصہ اخراجات
2,522,496	2,503,130	2,484,160	2,237,131	2,279,743	38.035 مختصہ اخراجات کے لئے مختصہ اخراجات
3,281,587	3,259,179	3,237,232	2,619,289	3,237,206	38.036 مختصہ اخراجات کے لئے مختصہ اخراجات
3,258,040	3,229,403	3,201,356	2,664,657	3,260,237	38.037 مختصہ اخراجات کے لئے مختصہ اخراجات
3,094,228	3,073,437	3,053,071	2,280,073	2,648,736	38.038 مختصہ اخراجات کے لئے مختصہ اخراجات
3,726,577	3,698,648	3,671,293	3,563,804	3,873,846	38.039 مختصہ اخراجات کے لئے مختصہ اخراجات
2,930,563	2,911,441	2,892,710	2,553,619	2,664,113	38.040 مختصہ اخراجات کے لئے مختصہ اخراجات
2,964,073	2,947,650	2,931,483	2,935,170	2,958,800	38.041 مختصہ اخراجات کے لئے مختصہ اخراجات

2016 مائے	2015 مائے	2014 مائے	2013 مائے	2012 مائے	تفصیل
حقوق نامہ پائے	حقوق نامہ پائے	حقوق نامہ پائے	حقوق نامہ پائے	حقوق نامہ پائے	
ڈالرز	ڈالرز	ڈالرز	ڈالرز	ڈالرز	
2,925,911	2,906,968	2,888,411	2,450,769	3,003,180	38.042 حقوق نامہ پائے نامہ پائے نامہ پائے
4,043,372	4,023,035	4,003,116	3,669,599	4,160,021	38.043 حقوق نامہ پائے نامہ پائے نامہ پائے
3,420,612	3,392,041	3,364,053	2,541,639	3,010,327	38.044 حقوق نامہ پائے نامہ پائے نامہ پائے
5,242,857	5,188,664	4,767,238	3,591,030	5,100,855	38.045 حقوق نامہ پائے نامہ پائے نامہ پائے
4,795,060	4,749,014	4,703,916	3,616,155	4,567,216	38.046 حقوق نامہ پائے نامہ پائے نامہ پائے
5,709,457	5,685,846	5,662,720	5,271,729	6,478,060	38.047 حقوق نامہ پائے نامہ پائے نامہ پائے
2,596,129	2,581,010	2,566,198	2,180,144	2,679,282	38.048 حقوق نامہ پائے نامہ پائے نامہ پائے
4,468,821	4,436,553	4,404,942	4,525,385	5,001,728	38.049 حقوق نامہ پائے نامہ پائے نامہ پائے
2,381,804	2,365,039	2,348,616	2,255,291	2,471,363	38.050 حقوق نامہ پائے نامہ پائے نامہ پائے
3,147,097	3,009,643	2,859,554	3,312,897	2,662,961	38.051 حقوق نامہ پائے نامہ پائے نامہ پائے
3,326,506	3,303,565	3,281,097	3,105,078	3,404,901	38.052 حقوق نامہ پائے نامہ پائے نامہ پائے
2,182,754	2,166,337	2,150,255	2,503,909	2,274,346	38.053 حقوق نامہ پائے نامہ پائے نامہ پائے
2,379,080	2,358,058	2,337,467	2,189,467	2,858,433	38.054 حقوق نامہ پائے نامہ پائے نامہ پائے
3,636,349	3,611,171	3,586,513	3,051,682	4,235,496	38.055 حقوق نامہ پائے نامہ پائے نامہ پائے
2,124,120	2,111,771	2,099,675	1,869,761	2,146,002	38.056 حقوق نامہ پائے نامہ پائے نامہ پائے
3,406,738	3,386,243	3,366,167	3,737,139	3,069,571	38.057 حقوق نامہ پائے نامہ پائے نامہ پائے
4,155,161	4,130,014	4,105,383	3,397,049	4,245,045	38.058 حقوق نامہ پائے نامہ پائے نامہ پائے
2,239,438	2,228,644	2,218,071	1,984,748	2,096,438	38.059 حقوق نامہ پائے نامہ پائے نامہ پائے
4,981,685	4,933,269	4,885,850	3,174,259	4,740,376	38.060 حقوق نامہ پائے نامہ پائے نامہ پائے
7,707,007	7,672,207	7,638,120	8,602,273	8,053,111	38.061 حقوق نامہ پائے نامہ پائے نامہ پائے
4,941,406	4,902,384	4,864,162	3,840,598	4,507,011	38.062 حقوق نامہ پائے نامہ پائے نامہ پائے
2,791,493	2,781,728	2,772,163	2,496,365	2,810,612	38.063 حقوق نامہ پائے نامہ پائے نامہ پائے
3,237,573	3,215,318	3,193,521	2,520,589	2,718,659	38.064 حقوق نامہ پائے نامہ پائے نامہ پائے
2,315,963	2,301,612	2,287,556	2,096,001	2,445,672	38.065 حقوق نامہ پائے نامہ پائے نامہ پائے
4,052,485	4,023,306	3,994,725	3,515,559	4,241,213	38.066 حقوق نامہ پائے نامہ پائے نامہ پائے
4,167,560	4,141,272	4,115,523	5,575,014	3,828,782	38.067 حقوق نامہ پائے نامہ پائے نامہ پائے
5,430,250	5,374,453	5,319,805	3,621,586	4,391,891	38.068 حقوق نامہ پائے نامہ پائے نامہ پائے
3,260,270	3,236,101	3,163,305	2,489,942	2,802,739	38.069 حقوق نامہ پائے نامہ پائے نامہ پائے
2,960,239	2,937,051	2,914,338	2,247,020	2,791,775	38.070 حقوق نامہ پائے نامہ پائے نامہ پائے
2,815,030	2,793,045	2,771,511	2,114,004	2,743,295	38.071 حقوق نامہ پائے نامہ پائے نامہ پائے
4,459,380	4,420,998	4,223,405	3,745,743	4,158,705	38.072 حقوق نامہ پائے نامہ پائے نامہ پائے
3,570,963	3,545,523	3,520,605	3,070,389	3,351,622	38.073 حقوق نامہ پائے نامہ پائے نامہ پائے

2016 مئے حقوقیہ مہلے ڈکھتر	2015 مئے حقوقیہ مہلے ڈکھتر	2014 مئے حقوقیہ مہلے ڈکھتر	2013 مئے میرجیہ مہلے ڈکھتر	2012 مئے سہی ڈکھتر	پروٹے
4,408,673	4,376,193	4,344,378	3,711,294	4,218,983	38.074 ڈکھتر ڈکھتر ڈکھتر ڈکھتر ڈکھتر ڈکھتر
2,639,044	2,616,987	2,595,378	2,163,989	3,328,247	38.075 ڈکھتر ڈکھتر ڈکھتر ڈکھتر ڈکھتر ڈکھتر
2,790,361	2,771,845	2,753,706	2,203,317	2,955,036	38.076 ڈکھتر ڈکھتر ڈکھتر ڈکھتر ڈکھتر ڈکھتر
5,484,135	5,458,503	5,433,400	5,726,216	6,261,371	38.077 ڈکھتر ڈکھتر ڈکھتر ڈکھتر ڈکھتر ڈکھتر
2,882,071	2,873,157	2,864,426	3,130,258	3,419,291	38.078 ڈکھتر ڈکھتر ڈکھتر ڈکھتر ڈکھتر ڈکھتر
2,335,324	2,322,107	2,309,157	2,216,149	2,256,439	38.079 ڈکھتر ڈکھتر ڈکھتر ڈکھتر ڈکھتر ڈکھتر
3,185,499	3,159,051	3,133,144	2,584,064	3,161,122	38.080 ڈکھتر ڈکھتر ڈکھتر ڈکھتر ڈکھتر ڈکھتر
2,376,212	2,362,029	2,348,136	2,548,599	2,707,746	38.081 ڈکھتر ڈکھتر ڈکھتر ڈکھتر ڈکھتر ڈکھتر
2,301,554	2,287,764	2,274,254	2,238,145	2,467,670	38.082 ڈکھتر ڈکھتر ڈکھتر ڈکھتر ڈکھتر ڈکھتر
3,625,483	3,610,870	3,596,556	2,865,238	3,111,506	38.083 ڈکھتر ڈکھتر ڈکھتر ڈکھتر ڈکھتر ڈکھتر
2,729,156	2,714,136	2,659,423	2,033,109	2,662,409	38.084 ڈکھتر ڈکھتر ڈکھتر ڈکھتر ڈکھتر ڈکھتر
6,040,458	5,977,464	5,565,766	4,223,976	6,502,802	38.085 ڈکھتر ڈکھتر ڈکھتر ڈکھتر ڈکھتر ڈکھتر
5,204,985	5,157,985	5,111,954	4,053,001	4,279,155	38.086 ڈکھتر ڈکھتر ڈکھتر ڈکھتر ڈکھتر ڈکھتر
3,411,779	3,386,178	3,361,103	3,194,168	4,063,093	38.087 ڈکھتر ڈکھتر ڈکھتر ڈکھتر ڈکھتر ڈکھتر
2,049,932	2,036,612	2,023,564	1,839,064	1,839,846	38.088 ڈکھتر ڈکھتر ڈکھتر ڈکھتر ڈکھتر ڈکھتر
2,022,004	2,009,845	1,977,936	1,699,764	1,991,549	38.089 ڈکھتر ڈکھتر ڈکھتر ڈکھتر ڈکھتر ڈکھتر
2,811,206	2,795,188	2,779,499	2,544,030	2,973,814	38.090 ڈکھتر ڈکھتر ڈکھتر ڈکھتر ڈکھتر ڈکھتر
5,394,143	5,370,737	5,347,809	5,024,235	5,996,984	38.091 ڈکھتر ڈکھتر ڈکھتر ڈکھتر ڈکھتر ڈکھتر
6,952,375	6,595,742	6,481,060	4,594,287	6,009,042	38.092 ڈکھتر ڈکھتر ڈکھتر ڈکھتر ڈکھتر ڈکھتر
6,966,345	6,905,800	6,846,503	5,104,208	6,551,393	38.093 ڈکھتر ڈکھتر ڈکھتر ڈکھتر ڈکھتر ڈکھتر
3,850,380	3,825,771	3,742,168	3,133,235	4,030,956	38.094 ڈکھتر ڈکھتر ڈکھتر ڈکھتر ڈکھتر ڈکھتر
3,104,298	3,086,676	3,069,417	2,815,171	2,588,787	38.095 ڈکھتر ڈکھتر ڈکھتر ڈکھتر ڈکھتر ڈکھتر
4,829,130	4,807,163	4,785,644	4,778,913	5,267,164	38.096 ڈکھتر ڈکھتر ڈکھتر ڈکھتر ڈکھتر ڈکھتر
5,047,642	5,009,228	4,971,602	4,670,088	6,477,154	38.097 ڈکھتر ڈکھتر ڈکھتر ڈکھتر ڈکھتر ڈکھتر
3,073,975	3,048,900	3,024,337	2,759,973	3,278,306	38.098 ڈکھتر ڈکھتر ڈکھتر ڈکھتر ڈکھتر ڈکھتر
3,029,099	3,000,253	2,791,998	2,535,548	2,274,650	38.099 ڈکھتر ڈکھتر ڈکھتر ڈکھتر ڈکھتر ڈکھتر
3,397,642	3,374,759	3,352,342	2,876,673	3,971,512	38.100 ڈکھتر ڈکھتر ڈکھتر ڈکھتر ڈکھتر ڈکھتر
3,786,326	3,764,412	3,742,950	5,288,136	3,212,341	38.101 ڈکھتر ڈکھتر ڈکھتر ڈکھتر ڈکھتر ڈکھتر
3,222,176	3,207,070	3,192,273	3,466,430	2,713,598	38.102 ڈکھتر ڈکھتر ڈکھتر ڈکھتر ڈکھتر ڈکھتر
2,805,054	2,779,815	2,755,094	2,448,586	2,182,976	38.103 ڈکھتر ڈکھتر ڈکھتر ڈکھتر ڈکھتر ڈکھتر
4,136,804	4,100,160	4,064,267	3,180,647	4,896,338	38.104 ڈکھتر ڈکھتر ڈکھتر ڈکھتر ڈکھتر ڈکھتر
4,083,914	4,054,699	4,026,084	3,800,928	3,790,397	38.105 ڈکھتر ڈکھتر ڈکھتر ڈکھتر ڈکھتر ڈکھتر

2016 مٺ	2015 مٺ	2014 مٺ	2013 مٺ	2012 مٺ	ڀڄڻ
ڪوٽيشن ڪم ڪم	ڪوٽيشن ڪم ڪم	ڪوٽيشن ڪم ڪم	ڪوٽيشن ڪم ڪم	ڪوٽيشن ڪم ڪم	
4,987,472	4,961,834	4,936,719	4,666,939	5,198,401	38.106
3,932,017	3,905,258	3,879,048	3,619,789	3,957,368	38.107
2,526,680	2,505,737	2,485,221	2,378,675	2,385,280	38.108
3,112,134	3,096,680	3,081,544	3,115,573	3,577,073	38.109
3,562,545	3,542,516	3,522,899	2,899,467	2,981,928	38.110
2,485,957	2,469,287	2,452,956	2,277,478	2,268,657	38.111
2,323,410	2,307,493	2,291,899	2,198,756	2,239,695	38.112
2,157,249	2,142,571	2,128,194	2,418,981	2,312,519	38.113
2,679,076	2,658,311	2,637,969	2,078,993	2,430,798	38.114
5,234,114	5,218,006	5,202,227	5,190,647	6,485,289	38.115
3,118,011	3,097,951	3,078,301	2,698,528	3,287,399	38.116
3,218,031	3,196,134	3,174,685	2,990,142	3,082,560	38.117
2,556,789	2,543,347	2,530,176	2,177,546	1,930,374	38.118
4,513,131	4,480,317	4,428,175	4,036,897	5,148,439	38.119
1,952,284	1,938,883	1,925,756	1,877,375	1,909,358	38.120
3,688,726	3,664,651	3,641,071	3,814,556	3,745,698	38.121
3,209,497	3,190,616	3,172,122	2,846,292	3,320,394	38.122
2,494,586	2,479,505	2,464,735	2,221,664	2,085,333	38.123
2,595,675	2,574,850	2,554,452	2,140,431	2,543,783	38.124
4,878,105	4,833,129	4,789,069	4,034,018	4,789,713	38.125
4,538,257	4,533,951	4,529,731	4,361,773	5,020,310	38.126
2,360,372	2,345,548	2,331,029	2,339,520	2,344,422	38.127
1,584,828	1,574,549	1,564,479	1,812,160	1,513,518	38.128
2,177,605	2,164,671	2,152,002	2,000,037	2,561,996	38.129
3,180,127	3,152,621	3,125,675	2,221,101	2,479,097	38.130
1,935,186	1,924,329	1,913,695	1,766,150	2,041,892	38.131
5,334,465	5,315,729	5,297,377	5,092,814	5,317,558	38.132
2,285,764	2,269,332	2,253,237	1,926,602	2,016,064	38.133
2,615,533	2,599,827	2,584,444	2,352,040	2,784,826	38.134
3,891,672	3,865,437	3,839,741	3,613,347	4,224,857	38.135
2,949,388	2,934,074	2,919,075	2,502,067	3,031,011	38.136
2,775,934	2,757,299	2,739,049	2,381,547	2,727,332	38.137

2016 مەنە	2015 مەنە	2014 مەنە	2013 مەنە	2012 مەنە	تەپسىلاتى
مەنە	مەنە	مەنە	مەنە	مەنە	
3,443,447	3,415,645	3,388,411	2,971,746	3,530,062	38.138 خۇجۇمىدا تەنھەرىكەت ئورمانىدا تەنھەرىكەت
3,252,816	3,221,735	3,191,290	2,445,407	3,273,044	38.139 خۇجۇمىدا تەنھەرىكەت ئورمانىدا تەنھەرىكەت
2,459,127	2,445,718	2,432,584	2,335,776	2,313,170	38.140 خۇجۇمىدا تەنھەرىكەت ئورمانىدا تەنھەرىكەت
5,732,429	5,718,728	5,705,310	5,046,574	5,708,249	38.141 مەنھەرىكەت ئورمانىدا تەنھەرىكەت ئورمانىدا تەنھەرىكەت
3,734,428	3,699,551	3,665,391	2,773,620	3,097,319	38.142 مەنھەرىكەت ئورمانىدا تەنھەرىكەت ئورمانىدا تەنھەرىكەت
3,480,572	3,466,702	3,453,115	3,275,103	3,877,741	38.143 مەنھەرىكەت ئورمانىدا تەنھەرىكەت ئورمانىدا تەنھەرىكەت
4,020,790	3,998,306	3,949,337	3,552,581	4,439,443	38.144 مەنھەرىكەت ئورمانىدا تەنھەرىكەت ئورمانىدا تەنھەرىكەت
3,248,330	3,226,243	3,204,609	3,118,953	3,296,634	38.145 مەنھەرىكەت ئورمانىدا تەنھەرىكەت ئورمانىدا تەنھەرىكەت
5,020,334	4,996,769	4,973,688	4,068,879	5,773,563	38.146 مەنھەرىكەت ئورمانىدا تەنھەرىكەت ئورمانىدا تەنھەرىكەت
5,291,844	5,274,076	5,256,674	4,657,681	5,330,943	38.147 مەنھەرىكەت ئورمانىدا تەنھەرىكەت ئورمانىدا تەنھەرىكەت
3,870,411	3,841,900	3,813,973	3,392,323	3,774,930	38.148 مەنھەرىكەت ئورمانىدا تەنھەرىكەت ئورمانىدا تەنھەرىكەت
3,062,581	3,041,368	3,020,591	2,618,474	3,086,789	38.149 مەنھەرىكەت ئورمانىدا تەنھەرىكەت ئورمانىدا تەنھەرىكەت
2,588,531	2,573,073	2,557,931	2,202,182	2,560,800	38.150 مەنھەرىكەت ئورمانىدا تەنھەرىكەت ئورمانىدا تەنھەرىكەت
3,006,198	2,986,330	2,966,869	2,729,284	3,060,199	38.151 مەنھەرىكەت ئورمانىدا تەنھەرىكەت ئورمانىدا تەنھەرىكەت
1,470,826	1,465,625	1,460,531	954,662	1,553,044	38.152 مەنھەرىكەت ئورمانىدا تەنھەرىكەت ئورمانىدا تەنھەرىكەت
2,736,447	2,718,281	2,700,487	2,856,579	3,344,151	38.153 مەنھەرىكەت ئورمانىدا تەنھەرىكەت ئورمانىدا تەنھەرىكەت
5,316,624	5,279,464	5,243,068	5,127,665	5,818,282	38.154 مەنھەرىكەت ئورمانىدا تەنھەرىكەت ئورمانىدا تەنھەرىكەت
6,238,136	6,223,671	6,209,500	6,418,118	6,682,423	38.155 خۇجۇمىدا تەنھەرىكەت ئورمانىدا تەنھەرىكەت
2,696,336	2,685,288	2,674,463	3,440,700	2,925,172	38.156 خۇجۇمىدا تەنھەرىكەت ئورمانىدا تەنھەرىكەت
3,553,918	3,531,207	3,508,959	3,621,024	3,566,998	38.157 خۇجۇمىدا تەنھەرىكەت ئورمانىدا تەنھەرىكەت
2,807,431	2,789,312	2,771,564	3,207,949	2,856,861	38.158 خۇجۇمىدا تەنھەرىكەت ئورمانىدا تەنھەرىكەت
3,089,565	3,070,590	3,052,001	2,833,651	2,527,264	38.159 خۇجۇمىدا تەنھەرىكەت ئورمانىدا تەنھەرىكەت
4,413,223	4,381,826	4,351,073	3,720,655	4,096,855	38.160 خۇجۇمىدا تەنھەرىكەت ئورمانىدا تەنھەرىكەت
3,329,945	3,312,957	3,296,318	3,619,550	3,482,658	38.161 خۇجۇمىدا تەنھەرىكەت ئورمانىدا تەنھەرىكەت
2,379,744	2,364,915	2,350,392	2,504,211	2,532,439	38.162 خۇجۇمىدا تەنھەرىكەت ئورمانىدا تەنھەرىكەت
3,089,113	3,066,541	3,044,432	3,345,056	3,414,840	38.163 خۇجۇمىدا تەنھەرىكەت ئورمانىدا تەنھەرىكەت
2,160,094	2,149,598	2,139,319	2,165,373	1,909,659	38.164 خۇجۇمىدا تەنھەرىكەت ئورمانىدا تەنھەرىكەت
4,482,193	4,448,067	4,414,643	3,788,162	4,444,477	38.165 خۇجۇمىدا تەنھەرىكەت ئورمانىدا تەنھەرىكەت
3,222,951	3,203,565	3,184,578	3,032,681	2,954,150	38.166 خۇجۇمىدا تەنھەرىكەت ئورمانىدا تەنھەرىكەت
3,065,621	3,042,704	3,020,260	2,643,782	2,792,510	38.167 خۇجۇمىدا تەنھەرىكەت ئورمانىدا تەنھەرىكەت
2,759,330	2,743,141	2,727,286	2,688,984	2,565,811	38.168 خۇجۇمىدا تەنھەرىكەت ئورمانىدا تەنھەرىكەت
8,694,608	8,657,763	8,621,672	6,178,472	8,930,960	38.169 مەنھەرىكەت ئورمانىدا تەنھەرىكەت

2016 مئے مختص بنائے جانے والے ڈھنگرے	2015 مئے مختص بنائے جانے والے ڈھنگرے	2014 مئے مختص بنائے جانے والے ڈھنگرے	2013 مئے مختص بنائے جانے والے ڈھنگرے	2012 مئے مختص بنائے جانے والے ڈھنگرے	تفصیلات
4,450,384	4,418,028	4,386,336	4,201,025	5,172,301	38.170 سولہویں ڈھنگرے
2,673,839	2,657,154	2,640,811	2,119,742	2,299,818	38.171 سولہویں ڈھنگرے
3,119,484	3,095,243	3,071,500	2,178,117	3,020,342	38.172 سولہویں ڈھنگرے
2,433,850	2,422,614	2,411,606	1,877,406	1,985,328	38.173 سولہویں ڈھنگرے
9,668,461	9,598,361	9,497,698	8,057,615	9,912,930	38.174 سولہویں ڈھنگرے
4,347,024	4,310,966	4,275,648	3,976,901	4,085,955	38.175 سولہویں ڈھنگرے
4,652,593	4,619,841	4,587,761	3,740,085	4,324,184	38.176 سولہویں ڈھنگرے
2,212,770	2,196,495	2,180,555	2,054,944	1,976,792	38.177 سولہویں ڈھنگرے
2,961,876	2,940,897	2,920,351	2,351,907	2,759,958	38.178 سولہویں ڈھنگرے
3,073,814	3,052,460	3,031,542	2,721,902	2,620,598	38.179 سولہویں ڈھنگرے
2,381,068	2,365,784	2,350,813	2,494,185	2,300,453	38.180 سولہویں ڈھنگرے
4,886,381	4,878,495	4,870,770	4,337,566	5,243,822	38.181 سولہویں ڈھنگرے
3,707,978	3,688,050	3,668,532	3,320,158	3,604,639	38.182 سولہویں ڈھنگرے
6,967,550	6,906,770	6,847,241	5,248,336	6,092,945	38.183 سولہویں ڈھنگرے
3,657,709	3,631,480	3,605,785	3,538,853	3,402,270	38.184 سولہویں ڈھنگرے
2,951,589	2,930,710	2,910,260	3,150,077	3,584,565	38.185 سولہویں ڈھنگرے
4,147,193	4,106,502	4,066,649	4,353,944	3,363,518	38.186 سولہویں ڈھنگرے
3,051,067	3,028,247	3,005,893	2,577,598	2,940,709	38.187 سولہویں ڈھنگرے
2,415,795	2,403,157	2,390,781	2,265,326	1,562,208	38.188 سولہویں ڈھنگرے
3,840,714	3,818,335	3,678,415	3,914,143	3,877,542	38.189 سولہویں ڈھنگرے
2,679,193	2,660,509	2,642,205	2,555,055	2,337,323	38.190 سولہویں ڈھنگرے
6,404,409	6,368,552	6,333,428	6,602,950	6,973,876	38.191 سولہویں ڈھنگرے
4,354,643	4,321,516	4,289,069	3,953,683	4,099,324	38.192 سولہویں ڈھنگرے
3,172,515	3,149,772	3,127,500	2,870,171	3,211,854	38.193 سولہویں ڈھنگرے
2,876,742	2,854,076	2,831,878	2,139,202	2,410,573	38.194 سولہویں ڈھنگرے
4,945,491	4,891,514	4,453,718	3,465,234	4,024,291	38.195 سولہویں ڈھنگرے
3,209,724	3,186,976	3,164,697	2,883,052	2,727,765	38.196 سولہویں ڈھنگرے
3,562,254	3,537,785	3,513,820	3,360,549	3,611,541	38.197 سولہویں ڈھنگرے
3,476,437	3,456,305	3,436,582	4,926,104	3,612,719	38.198 سولہویں ڈھنگرے
4,188,541	4,157,699	4,127,490	3,982,172	3,934,037	38.199 سولہویں ڈھنگرے
7,594,487	7,525,814	7,301,897	6,103,696	7,125,073	38.200 سولہویں ڈھنگرے
6,960,744	6,929,313	6,898,529	7,697,136	8,063,737	38.201 سولہویں ڈھنگرے

2016 مائے مختتمہ سال کے دستور	2015 مائے مختتمہ سال کے دستور	2014 مائے مختتمہ سال کے دستور	2013 مائے مختتمہ سال کے دستور	2012 مائے مختتمہ سال کے دستور	تفصیل
3,718,295	3,699,520	3,681,129	2,491,267	1,982,925	38.202 ٹرانزیشنل ٹیکس ٹرانزیشنل ٹیکس
3,924,291	3,887,696	3,851,852	3,166,483	1,689,924	38.203 ٹرانزیشنل ٹیکس ٹرانزیشنل ٹیکس
2,800,725	2,770,236	2,610,375	2,867,453	1,226,792	38.204 ٹرانزیشنل ٹیکس ٹرانزیشنل ٹیکس
3,262,599	3,239,354	3,217,076	2,456,897	1,573,723	38.205 ٹرانزیشنل ٹیکس ٹرانزیشنل ٹیکس
3,348,995	3,316,175	3,284,032	2,470,594	1,563,986	38.206 ٹرانزیشنل ٹیکس ٹرانزیشنل ٹیکس
3,521,246	3,495,037	3,469,364	3,232,341	1,383,775	38.207 ٹرانزیشنل ٹیکس ٹرانزیشنل ٹیکس
3,016,449	2,984,179	2,740,483	2,323,783	1,286,785	38.208 ٹرانزیشنل ٹیکس ٹرانزیشنل ٹیکس
3,749,451	3,716,463	3,684,156	3,131,408	1,858,178	38.209 ٹرانزیشنل ٹیکس ٹرانزیشنل ٹیکس
-	-	-	-	8,181,796	38.210 ٹرانزیشنل ٹیکس ٹرانزیشنل ٹیکس
14,063,333,960	14,180,210,848	14,761,921,170	13,755,290,862	13,526,464,507	ٹرانزیشنل ٹیکس ٹرانزیشنل ٹیکس
14,063,334	14,180,211	14,761,921			ٹرانزیشنل ٹیکس ٹرانزیشنل ٹیکس 0.1%
14,077,397,294	14,194,391,059	14,776,683,091	13,755,290,862	13,526,464,507	ٹرانزیشنل ٹیکس ٹرانزیشنل ٹیکس



2016 - 2012 بجٹ کی تفصیلات (جاری امور)

2016 بجٹ کی تفصیلات		2015 بجٹ کی تفصیلات		2014 بجٹ کی تفصیلات		2013 بجٹ کی تفصیلات		2012 بجٹ کی تفصیلات		
%	تفصیلات	%	تفصیلات	%	تفصیلات	%	تفصیلات	%	تفصیلات	
30.7	4,977.6	29.5	4,836.3	30.1	4,933.5	28.8	4,401.9	30.0	4,519.2	1 مرکزی حکومتی فنڈ کی تفصیلات
12.4	2,005.4	12.6	2,065.5	13.2	2,166.1	12.8	1,951.1	13.5	2,036.7	1.1 ریٹرنڈ فنڈ کی تفصیلات
5.3	858.5	5.2	854.8	5.3	876.7	5.4	824.9	5.4	812.7	1.2 پی ایچ ڈی فنڈ کی تفصیلات
4.5	731.1	4.4	727.7	4.4	725.8	4.9	756.2	5.3	800.8	1-2-1 پی ایچ ڈی فنڈ کی تفصیلات
0.8	127.4	0.8	127.1	0.9	150.9	0.4	68.7	0.1	11.9	1-2-2 پی ایچ ڈی فنڈ کی تفصیلات
12.4	2,012.1	10.9	1,783.7	10.4	1,704.6	9.7	1,486.7	10.1	1,525.6	1.3 ریٹرنڈ فنڈ کی تفصیلات
0.6	101.6	0.8	132.3	1.1	186.0	0.9	139.1	1.0	144.2	1.4 پی ایچ ڈی فنڈ کی تفصیلات
41.5	6,725.2	45.6	7,469.6	44.8	7,358.3	43.9	6,711.9	35.3	5,310.1	2 مرکزی حکومتی فنڈ کی تفصیلات
12.4	2,016.9	12.5	2,043.7	13.3	2,183.0	14.3	2,193.6	14.7	2,205.8	2.1 پی ایچ ڈی فنڈ کی تفصیلات
9.5	1,538.1	10.1	1,662.0	10.1	1,658.1	7.9	1,210.7	2.0	296.7	2.2 پی ایچ ڈی فنڈ کی تفصیلات
15.0	2,425.6	13.2	2,156.0	13.4	2,199.2	13.0	1,981.1	10.5	1,578.2	2.3 پی ایچ ڈی فنڈ کی تفصیلات
4.6	744.6	9.8	1,608.0	8.0	1,318.1	8.7	1,326.5	8.2	1,229.5	2.4 پی ایچ ڈی فنڈ کی تفصیلات
11.9	1,925.3	7.7	1,262.5	6.6	1,088.2	6.0	911.4	5.8	871.3	3 دیگر حکومتی فنڈ کی تفصیلات
0.3	49.7	0.4	73.1	0.5	90.0	1.4	214.7	0.5	70.3	3.1 پی ایچ ڈی فنڈ کی تفصیلات
8.9	1,444.9	5.1	833.9	4.7	776.7	3.0	452.0	4.0	607.7	3.2 پی ایچ ڈی فنڈ کی تفصیلات
1.1	172.3	0.5	83.6	0.3	51.7	0.2	34.1	0.4	66.8	3.3 پی ایچ ڈی فنڈ کی تفصیلات
0.4	70.5	0.4	72.5	0.5	82.5	0.2	29.9	0.3	52.5	3.4 پی ایچ ڈی فنڈ کی تفصیلات
0.8	123.0	0.8	125.1	0.5	76.0	0.3	44.4	0.4	54.6	3.5 پی ایچ ڈی فنڈ کی تفصیلات
0.4	65.0	0.5	74.2	0.1	11.2	0.9	136.4	0.1	19.5	3.6 پی ایچ ڈی فنڈ کی تفصیلات
15.9	2,579.2	17.2	2,824.5	18.5	3,030.8	21.4	3,272.9	28.9	4,352.0	4 دیگر حکومتی فنڈ کی تفصیلات
8.4	1,356.2	10.0	1,632.2	9.0	1,470.9	9.6	1,467.3	10.8	1,624.2	4.1 پی ایچ ڈی فنڈ کی تفصیلات
7.5	1,223.0	7.3	1,192.3	9.5	1,559.9	11.8	1,805.6	18.1	2,727.8	4.2 پی ایچ ڈی فنڈ کی تفصیلات
100.0	16,207.3	100.0	16,392.9	100.0	16,410.8	100.0	15,298.2	100.0	15,052.7	کل تفصیلات



حسابات المصارف 2014 - 2016

حسابات المصارف المصارف التجارية (المصارف التجارية)

(مجموع المصارف)

2016 م		2015 م		2014 م		2013 م		2012 م		المصارف التجارية
النسبة المئوية	المبلغ	النسبة المئوية	المبلغ	النسبة المئوية	المبلغ	النسبة المئوية	المبلغ	النسبة المئوية	المبلغ	
73.5	11,917.8	73.0	11,959.0	73.3	12,029.6	74.4	11,379.8	68.5	10,316.5	المصارف التجارية
26.5	4,289.5	27.0	4,434.0	26.7	4,381.2	25.6	3,918.4	31.5	4,736.2	المصارف المصرفية
100.0	16,207.3	100.0	16,392.9	100.0	16,410.8	100.0	15,298.2	100.0	15,052.7	المصارف التجارية

المصارف التجارية

35.8	5,805.5	35.7	5,845.4	35.1	5,761.4	35.9	5,486.0	30.3	4,559.2	210	حسابات المصارف التجارية
5.8	940.9	5.7	936.6	5.7	932.2	6.0	925.3	2.7	406.0	213	حسابات المصارف التجارية - حسابات المصارف التجارية
0.7	106.6	0.6	104.6	0.6	102.4	0.7	106.3	0.9	139.6	221	حسابات المصارف التجارية - حسابات المصارف التجارية
2.1	340.1	2.0	333.2	2.3	376.3	2.2	339.8	2.9	430.3	222	حسابات المصارف التجارية - حسابات المصارف التجارية
6.3	1,013.3	6.2	1,015.6	7.1	1,163.8	6.6	1,011.2	6.9	1,035.3	223	حسابات المصارف التجارية - حسابات المصارف التجارية
0.8	123.7	0.8	136.0	1.4	223.9	0.8	116.5	0.4	66.3	224	حسابات المصارف التجارية - حسابات المصارف التجارية
1.7	280.9	1.7	275.9	1.7	278.0	2.1	316.5	2.0	308.0	225	حسابات المصارف التجارية - حسابات المصارف التجارية
0.7	106.7	0.6	104.7	0.6	102.5	0.8	115.3	1.3	195.1	226	حسابات المصارف التجارية - حسابات المصارف التجارية
6.7	1,093.9	8.4	1,370.0	7.4	1,215.5	5.8	893.6	7.4	1,107.1	227	حسابات المصارف التجارية - حسابات المصارف التجارية
13.0	2,106.0	11.1	1,818.6	11.3	1,847.2	13.5	2,058.9	13.7	2,065.7	228	حسابات المصارف التجارية - حسابات المصارف التجارية
0.0	0.2	0.1	18.3	0.2	26.3	0.1	10.4	0.0	3.8	281	حسابات المصارف التجارية - حسابات المصارف التجارية
73.5	11,917.8	73.0	11,959.0	73.3	12,029.6	74.4	11,379.8	68.5	10,316.5		المصارف التجارية

المصارف المصرفية

0.4	63.7	0.5	74.7	0.2	41.0	0.3	50.1	0.6	89.7	291	حسابات المصارف التجارية - حسابات المصارف التجارية
18.2	2,952.7	19.0	3,117.0	16.6	2,730.3	13.5	2,072.4	12.9	1,934.9	421	حسابات المصارف التجارية - حسابات المصارف التجارية
0.5	83.2	0.5	83.2	0.9	139.6	0.1	18.0	6.0	905.6	440	حسابات المصارف التجارية - حسابات المصارف التجارية
7.0	1,139.8	6.8	1,109.1	8.7	1,420.3	11.6	1,778.0	12.0	1,806.1	720	حسابات المصارف التجارية - حسابات المصارف التجارية
0.3	50.0	0.3	50.0	0.3	50.0	-	-	-	-	730	حسابات المصارف التجارية - حسابات المصارف التجارية
26.5	4,289.5	27.0	4,434.0	26.7	4,381.2	25.6	3,918.4	31.5	4,736.2		المصارف المصرفية

حسابات المصارف التجارية - حسابات المصارف التجارية

20.5	3,317.5	20.2	3,317.4	19.8	3,250.4	20.7	3,159.2	18.1	2,722.7	211	حسابات المصارف التجارية - حسابات المصارف التجارية
15.4	2,488.0	15.4	2,528.0	15.3	2,511.0	15.2	2,326.8	12.2	1,836.5	212	حسابات المصارف التجارية - حسابات المصارف التجارية
35.8	5,805.5	35.7	5,845.4	35.1	5,761.4	35.9	5,486.0	30.3	4,559.2		المصارف التجارية

2016 مټر		2015 مټر		2014 مټر		2013 مټر		2012 مټر	
مټر ټولګټي		مټر ټولګټي		مټر ټولګټي		مټر ټولګټي		مټر ټولګټي	
%	مټر	%	مټر	%	مټر	%	مټر	%	مټر

مټر ټولګټي

211 څو څو څو څو څو

19.6	3,173.5	19.4	3,173.4	19.1	3,141.8	19.3	2,948.3	16.8	2,532.2	211001 څو څو څو څو څو
0.9	144.0	0.9	144.0	0.7	108.6	1.4	210.9	1.3	190.5	211002 مټر ټولګټي څو څو څو څو څو
20.5	3,317.5	20.2	3,317.4	19.8	3,250.4	20.7	3,159.2	18.1	2,722.7	څو څو

212 څو څو څو څو څو

0.0	0.4	0.0	0.4	0.0	0.4	0.0	0.4	0.0	0.4	212001 څو څو څو څو څو
0.0	3.7	0.0	3.7	0.0	3.7	0.0	1.1	0.0	0.8	212002 څو څو څو څو څو
0.1	10.5	0.1	10.5	0.1	10.5	0.0	7.3	0.0	0.0	212004 څو څو څو څو څو
0.5	87.2	0.5	87.2	0.5	86.5	0.6	88.9	0.5	69.2	212005 څو څو څو څو څو
0.0	0.0	0.0	0.0	0.0	0.0	0.0	0.1	0.0	0.0	212006 څو څو څو څو څو
0.0	0.2	0.0	0.2	0.0	0.0	0.0	2.3	0.0	4.2	212008 څو څو څو څو څو
0.2	36.1	0.2	36.1	0.2	36.1	0.5	75.6	0.4	54.6	212009 څو څو څو څو څو
0.9	145.7	0.9	145.7	0.9	145.3	1.0	160.2	0.6	87.9	212010 څو څو څو څو څو
0.2	27.8	0.2	27.8	0.1	21.7	0.1	20.4	0.2	27.2	212011 څو څو څو څو څو
0.5	74.3	0.5	74.3	0.5	75.0	0.5	70.5	0.3	46.0	212012 څو څو څو څو څو
0.1	8.2	0.1	8.4	0.0	8.2	0.1	13.2	0.1	8.0	212013 څو څو څو څو څو
1.6	266.3	1.6	266.1	1.6	259.6	1.6	252.4	1.4	209.7	212014 څو څو څو څو څو
0.6	90.2	0.6	90.2	0.5	90.1	0.5	78.7	0.3	44.4	212015 څو څو څو څو څو
0.0	0.8	0.0	0.8	0.0	0.8	0.0	0.3	0.0	0.4	212016 څو څو څو څو څو
0.0	1.2	0.0	1.2	0.0	1.2	0.0	0.8	0.0	0.9	212017 څو څو څو څو څو
0.1	19.9	0.1	19.9	0.1	20.1	0.1	19.3	0.1	12.0	212018 څو څو څو څو څو
0.0	4.4	0.0	4.4	0.0	4.3	0.0	4.2	0.0	1.4	212019 څو څو څو څو څو
0.0	7.7	0.0	7.7	0.0	7.7	0.1	10.0	0.0	6.2	212020 څو څو څو څو څو
0.3	50.5	0.3	50.5	0.3	50.5	0.3	41.0	0.1	20.9	212021 څو څو څو څو څو
0.0	3.4	0.0	3.4	0.0	3.4	0.0	3.9	0.0	1.6	212022 څو څو څو څو څو
1.9	305.3	1.9	305.3	1.8	300.6	2.0	309.1	1.9	287.9	212023 څو څو څو څو څو
0.1	17.6	0.1	17.6	0.1	17.4	0.1	19.0	0.1	12.7	212024 څو څو څو څو څو
1.6	254.8	1.6	254.8	1.5	253.4	0.8	123.8	0.4	63.0	212025 څو څو څو څو څو
0.0	1.6	0.0	1.6	0.0	1.5	0.0	0.4	0.0	0.1	212026 څو څو څو څو څو
6.2	1,006.6	6.1	1,006.5	6.1	1,003.7	6.2	952.0	5.6	836.1	212027 څو څو څو څو څو
0.0	0.8	0.0	0.8	0.0	0.7	0.0	1.7	0.0	1.0	212028 څو څو څو څو څو
0.4	62.9	0.6	102.9	0.7	108.5	0.5	70.1	0.3	40.1	212999 څو څو څو څو څو
15.4	2,488.0	15.4	2,528.0	15.3	2,511.0	15.2	2,326.8	12.2	1,836.5	څو څو

2016 مٔ		2015 مٔ		2014 مٔ		2013 مٔ		2012 مٔ		مٔ
مٔ	مٔ	مٔ	مٔ	مٔ	مٔ	مٔ	مٔ	مٔ		

مٔ

4.5	729.6	4.5	729.6	4.4	729.5	4.8	733.3	1.6	248.1	مٔ
0.1	14.4	0.1	14.1	0.1	13.9	0.1	9.6	0.1	9.5	مٔ
0.3	50.2	0.3	49.1	0.3	48.1	0.2	31.4	0.2	33.9	مٔ
0.9	146.8	0.9	143.7	0.9	140.8	1.0	151.0	0.8	114.5	مٔ
5.8	940.9	5.7	936.6	5.7	932.2	6.0	925.3	2.7	406.0	مٔ

مٔ

0.2	40.0	0.2	39.2	0.2	38.6	0.2	35.6	0.2	37.3	مٔ
0.0	3.9	0.0	3.8	0.0	4.0	0.0	3.1	0.0	2.9	مٔ
0.1	22.2	0.1	21.8	0.1	21.7	0.1	21.4	0.1	19.7	مٔ
0.1	21.0	0.1	20.7	0.1	19.0	0.2	25.3	0.4	53.4	مٔ
0.1	13.9	0.1	13.7	0.1	13.4	0.1	16.4	0.1	21.2	مٔ
0.0	5.6	0.0	5.4	0.0	5.7	0.0	4.4	0.0	5.1	مٔ
0.7	106.6	0.6	104.6	0.6	102.4	0.7	106.3	0.9	139.6	مٔ

مٔ

0.4	67.0	0.4	65.6	0.7	116.0	0.3	46.1	0.4	52.8	مٔ
0.1	10.9	0.1	10.7	0.1	10.8	0.1	11.9	0.1	17.0	مٔ
0.5	77.2	0.5	75.7	0.5	74.2	0.5	78.6	0.7	102.8	مٔ
0.9	137.9	0.8	135.0	0.8	132.1	1.0	148.2	1.2	173.9	مٔ
0.0	7.7	0.0	7.6	0.0	7.3	0.0	6.1	0.1	8.6	مٔ
0.1	10.4	0.1	10.3	0.1	10.1	0.1	12.6	0.1	16.8	مٔ
0.1	16.1	0.1	15.8	0.1	13.4	0.1	17.4	0.1	12.8	مٔ
0.0	7.5	0.0	7.4	0.0	7.2	0.0	7.1	0.1	9.1	مٔ
0.0	2.0	0.0	2.0	0.0	1.9	0.0	1.7	0.0	3.8	مٔ
0.0	0.5	0.0	0.5	0.0	0.5	0.0	0.3	0.0	2.0	مٔ
0.0	0.8	0.0	0.7	0.0	0.7	0.0	1.2	0.0	6.2	مٔ
0.0	2.1	0.0	2.0	0.0	2.0	0.1	8.8	0.2	24.6	مٔ
2.1	340.1	2.0	333.2	2.3	376.3	2.2	339.8	2.9	430.3	مٔ

مٔ

0.4	58.8	0.4	57.7	0.6	106.5	0.3	47.0	0.4	55.8	مٔ
2.6	415.3	2.5	408.4	3.0	495.7	2.2	340.5	2.4	357.8	مٔ
0.3	47.7	0.3	46.8	0.3	55.7	0.3	48.5	0.3	38.1	مٔ

2016 مټ		2015 مټ		2014 مټ		2013 مټ		2012 مټ		مټ
٪	نمبر	٪	نمبر	٪	نمبر	٪	نمبر	٪	نمبر	
0.3	56.3	0.3	55.2	0.3	54.1	0.3	45.1	0.4	59.9	چټکې ډولونه او ډولونه
0.4	61.4	0.4	60.2	0.4	59.5	0.4	54.1	0.3	44.8	ډولونه او ډولونه
0.1	12.6	0.1	12.4	0.1	12.5	0.3	40.4	0.1	16.0	ډولونه او ډولونه
0.3	45.5	0.3	44.6	0.3	43.3	0.3	49.9	0.4	59.6	ډولونه او ډولونه
0.1	17.0	0.1	16.6	0.1	16.4	0.1	10.0	0.1	11.1	ډولونه او ډولونه
0.0	2.5	0.0	2.4	0.0	2.4	0.0	1.8	0.0	3.0	ډولونه او ډولونه
0.4	58.6	0.4	58.4	0.4	58.4	0.0	6.9	0.0	7.1	ډولونه او ډولونه
0.0	5.8	0.0	5.6	0.0	5.5	0.0	5.0	0.1	9.8	ډولونه او ډولونه
0.1	10.8	0.1	10.6	0.1	11.3	0.1	15.9	0.2	24.0	ډولونه او ډولونه
0.0	6.3	0.0	6.2	0.0	6.2	0.1	11.0	0.1	15.2	ډولونه او ډولونه
0.1	15.3	0.1	14.8	0.1	13.4	0.1	14.8	0.2	33.1	ډولونه او ډولونه
0.1	21.4	0.1	21.0	0.1	20.6	0.1	20.0	0.2	24.4	ډولونه او ډولونه
0.2	27.9	0.2	27.4	0.2	29.9	0.5	82.7	0.2	32.0	ډولونه او ډولونه
0.0	3.3	0.0	3.2	0.0	3.2	0.0	4.8	0.1	10.6	ډولونه او ډولونه
0.1	19.6	0.1	19.2	0.1	18.8	0.1	8.8	0.1	12.6	ډولونه او ډولونه
0.0	6.7	0.0	6.6	0.0	6.4	0.0	5.8	0.0	4.5	ډولونه او ډولونه
0.1	23.6	0.1	23.1	0.2	27.4	0.2	23.5	0.1	21.7	ډولونه او ډولونه
0.0	0.8	0.0	0.8	0.0	0.8	0.0	0.4	0.0	0.4	ډولونه او ډولونه
0.0	8.0	0.0	7.9	0.0	7.8	0.1	20.8	0.2	26.8	ډولونه او ډولونه
0.1	10.2	0.1	10.2	0.1	10.2	0.1	16.4	0.3	43.9	ډولونه او ډولونه
0.0	6.6	0.0	6.6	0.0	6.6	0.0	6.5	0.0	5.9	ډولونه او ډولونه
0.2	33.3	0.2	32.6	0.2	31.9	0.1	19.4	0.1	14.9	ډولونه او ډولونه
0.2	38.0	0.3	57.1	0.4	59.3	0.7	111.0	0.7	102.3	ډولونه او ډولونه
6.3	1,013.3	6.2	1,015.6	7.1	1,163.8	6.6	1,011.2	6.9	1,035.3	ټول

ډولونه او ډولونه 224

0.4	68.8	0.4	67.5	0.7	116.3	0.4	65.9	0.1	12.7	ډولونه او ډولونه
0.1	14.4	0.1	14.1	0.3	54.0	0.1	10.8	0.1	11.1	ډولونه او ډولونه
0.2	30.1	0.3	44.1	0.3	43.4	0.2	33.5	0.2	35.0	ډولونه او ډولونه
0.1	9.9	0.1	9.8	0.1	9.7	0.0	5.6	0.0	7.4	ډولونه او ډولونه
0.0	0.5	0.0	0.5	0.0	0.5	0.0	0.8	0.0	0.1	ډولونه او ډولونه
0.8	123.7	0.8	136.0	1.4	223.9	0.8	116.5	0.4	66.3	ټول

ډولونه او ډولونه 225

1.5	243.7	1.5	239.2	1.4	235.0	1.6	247.7	1.3	188.8	ډولونه او ډولونه
-----	-------	-----	-------	-----	-------	-----	-------	-----	-------	------------------

2016 مہتر		2015 مہتر		2014 مہتر		2013 مہتر		2012 مہتر		مہتر ذمہ داری
تعمیرات	%	تعمیرات	%	تعمیرات	%	تعمیرات	%	تعمیرات	%	
0.0	1.6	0.0	1.6	0.0	1.6	0.1	8.0	0.1	8.3	225002
0.0	5.0	0.0	5.2	0.0	5.1	0.0	6.2	0.1	9.0	225003
0.0	5.2	0.0	5.1	0.0	4.9	0.1	10.7	0.0	5.0	225004
0.1	23.0	0.1	22.6	0.2	29.0	0.3	38.5	0.5	78.6	225005
0.0	2.3	0.0	2.3	0.0	2.2	0.0	5.4	0.1	18.3	225006
1.7	280.9	1.7	275.9	1.7	278.0	2.1	316.5	2.0	308.0	مجموعہ

226 تعمیرات و مرمتوں کی تفصیلات

0.0	1.9	0.0	1.9	0.0	1.9	0.0	5.5	0.0	3.1	226001
0.3	51.8	0.3	50.9	0.3	49.9	0.4	55.4	0.8	113.6	226002
0.0	4.0	0.0	3.9	0.0	3.8	0.0	0.3	0.0	1.2	226003
-	-	-	-	-	-	-	-	0.0	0.0	226004
0.0	1.3	0.0	1.3	0.0	1.3	0.0	0.6	0.0	0.8	226005
0.0	4.3	0.0	4.2	0.0	4.1	0.0	2.5	0.1	7.6	226006
0.0	4.7	0.0	4.6	0.0	4.5	0.0	4.1	0.1	8.3	226007
0.0	1.6	0.0	1.6	0.0	1.5	0.0	0.5	0.0	1.5	226008
0.0	2.5	0.0	2.5	0.0	2.4	0.0	1.5	0.0	3.6	226009
0.1	12.4	0.1	12.1	0.1	11.8	0.1	13.0	0.1	19.2	226010
0.0	0.7	0.0	0.7	0.0	0.6	0.0	1.2	0.0	2.6	226011
0.0	1.0	0.0	1.0	0.0	1.0	0.0	0.6	0.0	1.2	226012
0.0	2.5	0.0	2.5	0.0	2.4	0.0	1.5	0.0	1.5	226013
0.0	4.1	0.0	4.0	0.0	3.9	0.0	2.2	0.0	1.5	226014
0.0	0.8	0.0	0.8	0.0	0.8	0.0	0.8	0.0	3.8	226015
0.0	6.7	0.0	6.6	0.0	6.5	0.1	8.3	0.1	9.7	226016
0.0	6.3	0.0	6.2	0.0	6.0	0.1	17.4	0.1	15.8	226017
-	-	-	-	-	-	-	-	-	-	226018
0.7	106.7	0.6	104.7	0.6	102.5	0.8	115.3	1.3	195.1	مجموعہ

227 عوامی خدمات کی تفصیلات

1.5	249.6	1.6	266.3	1.7	280.3	1.5	234.3	2.5	371.8	227001
0.1	13.9	0.1	14.8	0.1	8.5	0.2	25.8	0.3	45.9	227002
1.2	189.8	1.1	188.3	1.1	180.6	0.7	109.3	1.0	157.2	227003
4.0	640.6	5.5	900.7	4.5	746.0	3.4	524.2	3.5	532.2	227011
6.7	1,093.9	8.4	1,370.0	7.4	1,215.5	5.8	893.6	7.4	1,107.1	مجموعہ

2016 مہتر		2015 مہتر		2014 مہتر		2013 مہتر		2012 مہتر		مہتر و شرح
مہتر	شرح	مہتر	شرح	مہتر	شرح	مہتر	شرح	مہتر	شرح	

مہتر و شرح

مہتر و شرح										
-	-	-	-	-	-	6.2	942.5	2.9	442.1	228001
0.0	7.4	0.0	7.4	0.0	7.4	0.4	54.1	0.8	114.9	228002
0.9	148.9	0.9	146.8	0.9	144.7	5.3	806.3	8.1	1,213.6	228003
0.0	6.8	0.0	6.7	0.0	6.1	0.1	9.8	0.1	7.6	228004
0.0	0.1	0.0	0.1	0.0	0.1	0.0	1.3	0.1	9.9	228005
0.0	0.1	0.0	0.1	0.0	0.1	0.0	0.2	0.0	0.1	228006
0.2	36.3	0.2	35.6	0.2	33.9	0.2	34.4	0.2	32.1	228007
0.0	0.0	0.0	0.0	0.0	0.0	0.0	0.0	0.0	0.0	228008
0.2	27.4	0.2	27.4	0.2	27.9	0.3	46.7	0.1	20.1	228009
0.2	33.7	0.2	33.1	0.2	32.6	0.2	23.8	0.2	32.6	228010
2.1	342.0	2.1	342.0	1.6	264.0	-	-	-	-	228011
0.3	48.1	0.3	45.8	0.2	35.0	-	-	-	-	228012
1.0	165.0	0.9	150.0	0.9	150.0	-	-	-	-	228013
0.5	84.0	0.5	84.0	0.5	84.0	-	-	-	-	228014
0.1	11.5	0.1	11.5	0.0	8.0	-	-	-	-	228015
0.0	2.9	0.0	2.9	0.0	2.0	-	-	-	-	228016
0.0	1.2	0.0	1.2	0.0	1.2	-	-	-	-	228017
5.6	915.2	4.0	650.5	4.9	802.5	-	-	-	-	228018
1.1	180.0	1.1	180.0	1.0	156.0	-	-	-	-	228019
0.6	90.7	0.5	88.8	0.5	87.0	-	-	-	-	228022
0.0	4.8	0.0	4.7	0.0	4.8	0.9	139.8	1.3	192.7	228999
13.0	2,106.0	11.1	1,818.6	11.3	1,847.2	13.5	2,058.9	13.7	2,065.7	جمع

مہتر و شرح

-	-	0.1	18.1	0.2	26.1	0.1	8.2	0.0	0.3	281001
0.0	0.2	0.0	0.2	0.0	0.2	0.0	2.2	0.0	3.2	281002
-	-	-	-	-	-	-	-	0.0	0.3	281003
0.0	0.2	0.1	18.3	0.2	26.3	0.1	10.4	0.0	3.8	جمع

مہتر و شرح

0.0	5.4	0.5	74.7	0.0	5.2	0.1	9.6	0.1	11.4	291001
0.36	58.31	-	-	0.22	35.80	0.26	40.44	0.51	76.06	291002
-	-	-	-	-	-	-	-	0.0	2.2	291003
0.4	63.7	0.5	74.7	0.2	41.0	0.3	50.1	0.6	89.7	جمع

2016 مہتر		2015 مہتر		2014 مہتر		2013 مہتر		2012 مہتر	
حکومت نامہ		حکومت نامہ		حکومت نامہ		حکومت نامہ		حکومت نامہ	
%	مہتر	%	مہتر	%	مہتر	%	مہتر	%	مہتر

مہتر نامہ

421 مہتر نامہ

0.0	7.2	0.1	20.2	0.4	69.9	0.3	47.0	0.0	5.8	421001	مہتر نامہ
2.5	403.6	6.9	1,130.9	4.6	756.1	6.2	945.6	4.7	711.4	421002	مہتر نامہ
4.5	736.8	3.6	592.4	3.7	612.0	2.0	309.9	1.0	157.0	421003	مہتر نامہ
-	-	-	-	-	-	0.0	0.4	-	-	451011	مہتر نامہ
0.0	1.6	0.0	1.5	0.0	1.5	0.0	4.9	0.0	1.4	451012	مہتر نامہ
-	-	0.0	5.2	0.0	6.0	0.3	52.3	0.7	112.4	422001	مہتر نامہ
5.53	896.00	1.09	179.20	1.32	215.88	-	-	0.4	62.2	422002	مہتر نامہ
2.2	363.2	2.7	450.2	2.0	321.2	1.7	265.5	3.1	470.3	422003	مہتر نامہ
1.5	245.3	2.3	384.0	1.1	174.4	0.3	48.9	0.3	51.6	422004	مہتر نامہ
0.4	69.7	0.5	82.6	0.3	44.4	0.9	137.4	0.1	21.1	422005	مہتر نامہ
0.5	74.9	0.7	120.1	2.0	324.1	1.1	166.1	1.1	169.0	422999	مہتر نامہ
0.2	30.0	0.2	29.5	0.2	39.1	0.1	18.1	0.2	25.2	423001	مہتر نامہ
0.3	48.4	0.3	47.3	0.3	47.4	0.2	27.3	0.2	23.5	423002	مہتر نامہ
0.0	2.9	0.0	2.6	0.0	2.6	0.0	0.0	0.0	0.0	423003	مہتر نامہ
0.0	2.5	0.0	2.3	0.0	2.2	0.0	0.8	0.0	0.8	423004	مہتر نامہ
0.0	5.0	0.0	4.6	0.0	4.5	0.0	1.8	0.0	3.4	423005	مہتر نامہ
0.1	11.2	0.1	11.0	0.1	10.8	0.0	4.9	0.1	16.3	423006	مہتر نامہ
0.1	14.2	0.1	13.4	0.1	16.9	0.0	6.7	0.3	44.6	423007	مہتر نامہ
0.2	35.5	0.2	35.0	0.5	76.7	0.2	27.2	0.3	47.2	423008	مہتر نامہ
0.0	1.5	0.0	1.4	0.0	1.4	0.0	4.6	0.0	5.1	423999	مہتر نامہ
0.0	3.3	0.0	3.2	0.0	3.2	0.0	2.8	0.0	2.3	424001	مہتر نامہ
-	-	-	-	-	-	-	-	0.0	4.3	424002	مہتر نامہ
18.2	2,952.7	19.0	3,117.0	16.6	2,730.3	13.5	2,072.4	12.9	1,934.9		مہتر نامہ

440 مہتر نامہ

0.2	27.0	0.2	27.0	0.8	131.0	0.1	9.7	5.7	859.2	441002	مہتر نامہ
0.3	56.2	0.3	56.2	0.1	8.5	0.1	8.2	0.3	46.4	442001	مہتر نامہ
0.5	83.2	0.5	83.2	0.9	139.6	0.1	18.0	6.0	905.6		مہتر نامہ

720 مہتر نامہ

-	-	-	-	-	-	-	-	0.0	2.6	721999	مہتر نامہ
0.7	113.0	0.7	112.3	2.5	406.3	7.0	1,070.0	5.4	813.8	723002	مہتر نامہ
0.2	30.7	0.2	39.3	0.2	28.2	0.2	33.7	0.3	48.7	723003	مہتر نامہ

2016 مٲر		2015 مٲر		2014 مٲر		2013 مٲر		2012 مٲر		مٲر
مٲر	مٲر	مٲر	مٲر	مٲر	مٲر	مٲر	مٲر	مٲر	مٲر	
1.8	295.1	1.8	291.7	1.7	273.8	1.3	193.6	1.7	256.0	725001
3.0	482.2	2.7	448.3	2.7	449.5	1.3	202.1	1.5	230.1	725002
0.5	79.5	0.5	78.3	0.5	77.1	0.6	84.2	1.2	188.1	725003
0.9	139.2	0.8	139.2	1.1	185.5	1.3	194.4	1.8	266.8	725004
7.0	1,139.8	6.8	1,109.1	8.7	1,420.3	11.6	1,778.0	12.0	1,806.1	مٲر

مٲر 730

0.3	50.0	0.3	50.0	0.3	50.0	-	-	-	-	731003
0.3	50.0	0.3	50.0	0.3	50.0	-	-	-	-	مٲر



حسابات و درجہ بندی 2014 - 2016

درجہ بندی و سرگروہ بندی 2012 - 2016

2016 سال	2015 سال	2014 سال	2013 سال	2012 سال	درجہ بندی
سرگروہ بندی	سرگروہ بندی	سرگروہ بندی	سرگروہ بندی	سرگروہ بندی	
312,295	312,295	312,295	240,003	426,278	1 سرگروہ بندی و سرگروہ بندی
164,500	262,000	172,000	861,178	183,537	2 سرگروہ بندی و سرگروہ بندی
-	-	-	68,930	140,588	3 سرگروہ بندی
16,438,012	15,707,030	14,995,001	5,054,614	14,725,334	4 سرگروہ بندی
-	-	77,000	36,169	3,104,411	5 سرگروہ بندی
57,389	57,389	57,389	33,039	406,048	6 سرگروہ بندی
-	-	-	41,999	88,194	7 سرگروہ بندی
-	-	-	48,781	114,113	8 سرگروہ بندی - سرگروہ بندی
294,841	292,954	291,085	294,880	178,091	9 سرگروہ بندی
137,813	131,250	125,000	75,461	103,403	10 سرگروہ بندی
11,100	11,300	11,600	9,908	23,028	11 سرگروہ بندی
9,183,725,212	8,888,718,125	8,301,396,010	8,623,236,179	7,133,700,947	12 سرگروہ بندی
35,000	35,000	34,000	15,288	28,179	13 سرگروہ بندی
-	-	-	3,369	8,758	14 سرگروہ بندی
1,935,854,837	1,843,822,132	1,756,169,265	1,650,006,228	1,416,504,965	15 سرگروہ بندی
10,004,800	10,192,000	9,996,000	3,347,110	9,111,901	16 سرگروہ بندی
-	-	-	8,303	25,496	17 سرگروہ بندی
-	-	-	13,035	7,761	18 سرگروہ بندی
-	-	-	-	1,987,569	19 سرگروہ بندی
-	-	-	-	489,617	20 سرگروہ بندی
1,106,002,459	1,048,338,950	903,036,643	888,738,012	905,721,240	21 سرگروہ بندی
33,814,379	33,974,045	33,188,220	38,019,947	43,855,043	22 سرگروہ بندی
8,925,874	8,123,534	7,382,771	7,211,470	9,689,778	23 سرگروہ بندی

2016 ھجری مردودہ رقم شمارہ	2015 ھجری مردودہ رقم شمارہ	2014 ھجری مردودہ رقم شمارہ	2013 ھجری مردودہ رقم شمارہ	2012 ھجری مردودہ رقم شمارہ	تفصیل
15,043,370	15,295,598	14,818,176	15,522,659	35,775,569	24 دہریہ رقم پر آئو اینڈ ڈیٹا
144,757	144,757	144,757	149,324	289,428	25 ڈیٹا کی رقم پر آئو اینڈ ڈیٹا
122,592	122,592	122,592	129,328	130,439	26 ڈیٹا کی رقم پر آئو اینڈ ڈیٹا
1,275,666	5,275,666	5,275,666	5,045,720	1,888,222	27 دہریہ رقم پر آئو اینڈ ڈیٹا
164,477,368	160,000,736	159,572,119	118,137,858	11,826,477	28 دہریہ رقم پر آئو اینڈ ڈیٹا
4,429,859	3,691,549	3,076,291	1,881,804	1,406,156	29 دہریہ رقم پر آئو اینڈ ڈیٹا
4,045,241	3,924,859	3,810,071	3,869,958	6,584,802	30 دہریہ رقم پر آئو اینڈ ڈیٹا
140,445	140,445	140,445	224,954	4,336,205	31 دہریہ رقم پر آئو اینڈ ڈیٹا
262,485	237,240	219,000	1,404,359	1,016,919	32 دہریہ رقم پر آئو اینڈ ڈیٹا
3,624,400	2,913,000	2,852,875	2,779,874	6,817,996	33 دہریہ رقم پر آئو اینڈ ڈیٹا
149,519,424	149,033,454	146,488,455	144,907,167	147,982,870	34 دہریہ رقم پر آئو اینڈ ڈیٹا
2,032,105	1,935,452	1,843,402	3,096,504	2,388,680	35 دہریہ رقم پر آئو اینڈ ڈیٹا
250,000	250,000	250,000	225,085	332,198	36 دہریہ رقم پر آئو اینڈ ڈیٹا
9,309	9,309	9,309	105,594	878,398	37 دہریہ رقم پر آئو اینڈ ڈیٹا
47,944,633	49,142,533	48,200,645	53,765,635	54,752,346	38 ڈیٹا کی رقم پر آئو اینڈ ڈیٹا
12,689,100,163	12,242,095,195	11,414,068,083	11,568,609,726	9,817,030,985	ڈیٹا کی رقم پر آئو اینڈ ڈیٹا



صنعتی و تجارتی امور (10)

صنعتی و تجارتی امور 2012 - 2016

ترتیب وارہ مالیاتی سہولتوں کی تفصیلی تفہیم 2012 - 2016

2016 مالیاتی سال تفہیم	2015 مالیاتی سال تفہیم	2014 مالیاتی سال تفہیم	2013 مالیاتی سال تفہیم	2012 مالیاتی سال تفہیم	
9,561,207,353	9,167,907,442	8,493,464,133	8,643,473,054	6,880,061,849	I صنعتی و تجارتی امور
1,892,937,741	1,802,797,849	1,716,950,332	1,620,388,964	1,369,040,991	1. درآمدی امور
2,372,492,702	2,265,745,319	2,168,990,247	2,985,833,700	2,535,449,246	2. غیر درآمدی امور
-	-	75,587,142	882,815,252	804,721,102	2-01. غیر درآمدی امور
13,432,700	12,213,925	11,928,333	20,000,000	14,976,055	2-02. غیر درآمدی امور
1,984,030,988	1,909,131,198	1,753,429,649	1,732,694,343	1,401,298,572	2-03. غیر درآمدی امور
997,441	968,390	940,184	912,800	1,301,000	2-04. غیر درآمدی امور
374,031,574	343,431,807	327,104,938	349,411,304	313,152,517	2-05. غیر درآمدی امور
4,858,989,822	4,592,614,900	4,128,069,970	3,560,370,652	2,559,216,227	3. غیر درآمدی امور
3,330,722,332	3,117,734,928	2,792,127,966	2,390,654,335	1,553,565,496	3-01. غیر درآمدی امور
1,528,267,490	1,474,879,973	1,335,942,004	1,169,716,318	1,005,650,731	3-02. غیر درآمدی امور
101,574,998	101,017,636	97,272,360	93,768,430	76,585,507	4. غیر درآمدی امور
335,212,090	405,731,737	382,181,225	383,111,308	339,769,878	5. غیر درآمدی امور
31,694,282	32,104,137	34,620,667	32,966,991	39,849,817	4-01. غیر درآمدی امور
303,517,808	373,627,600	347,560,558	350,144,317	299,920,061	4-02. غیر درآمدی امور
3,127,892,810	3,074,187,752	2,920,603,949	2,925,136,672	2,936,853,489	II غیر درآمدی امور
409,343,285	401,088,051	395,726,784	345,113,089	490,816,960	6. غیر درآمدی امور
228,614,693	226,131,174	222,051,422	210,557,513	215,383,074	7. غیر درآمدی امور
20,840,443	20,026,744	19,803,608	18,993,933	21,239,669	8. غیر درآمدی امور
1,256,595,980	1,267,077,057	1,272,884,216	1,267,434,997	1,139,224,021	9. غیر درآمدی امور
3,844,335	4,061,097	3,457,162	3,620,469	4,532,416	9 01. غیر درآمدی امور
51,835,382	51,929,464	51,984,666	56,039,244	16,884,764	9 02. غیر درآمدی امور
1,111,891,945	1,123,867,843	1,130,879,735	1,117,065,835	1,031,223,198	9 03. غیر درآمدی امور
73,754,829	72,149,737	70,281,904	75,395,739	72,378,439	9 04. غیر درآمدی امور
4,261,441	4,646,343	5,774,565	4,959,385	6,373,792	9 05. غیر درآمدی امور

2016 مئی حوالہ نمبر	2015 مئی حوالہ نمبر	2014 مئی حوالہ نمبر	2013 مئی حوالہ نمبر	2012 مئی حوالہ نمبر	
825,096	825,792	1,132,863	292,715	97,693	9 06 سائیکل ڈیولپمنٹ سوسائٹی ڈیولپمنٹ
9,187,777	8,659,282	8,489,321	8,752,574	7,033,196	9 07 سائیکل ڈیولپمنٹ سوسائٹی ڈیولپمنٹ
995,175	937,500	884,000	1,309,037	700,523	9 08 سائیکل ڈیولپمنٹ سوسائٹی ڈیولپمنٹ
83,376,341	84,575,886	80,508,355	68,310,112	103,434,254	10 قیام
975,719,222	920,816,653	778,275,216	761,650,772	704,946,614	11 سائیکل ڈیولپمنٹ سوسائٹی ڈیولپمنٹ
27,889,886	30,818,465	33,548,951	36,828,900	40,634,252	11 01 سائیکل ڈیولپمنٹ سوسائٹی ڈیولپمنٹ
179,431,875	170,887,500	162,750,000	155,000,000	205,310,123	11 02 سائیکل ڈیولپمنٹ سوسائٹی ڈیولپمنٹ
6,500,000	6,000,000	5,500,000	12,000,000	9,000,001	11 03 سائیکل ڈیولپمنٹ سوسائٹی ڈیولپمنٹ
13,000,000	13,000,000	13,000,000	22,000,000	11,050,000	11 04 سائیکل ڈیولپمنٹ سوسائٹی ڈیولپمنٹ
60,000,000	60,000,000	60,000,000	60,000,000	39,405,994	11 05 سائیکل ڈیولپمنٹ سوسائٹی ڈیولپمنٹ
53,382,000	41,002,000	38,821,280	-	-	11 06 سائیکل ڈیولپمنٹ سوسائٹی ڈیولپمنٹ
300,000,000	295,000,000	185,040,000	295,144,693	254,478,902	11 07 سائیکل ڈیولپمنٹ سوسائٹی ڈیولپمنٹ
60,309,942	58,553,341	56,847,904	55,192,140	-	11 08 سائیکل ڈیولپمنٹ سوسائٹی ڈیولپمنٹ
4,548,319	4,171,997	3,043,031	10,401,980	-	11 09 سائیکل ڈیولپمنٹ سوسائٹی ڈیولپمنٹ
118,740,000	107,810,000	105,070,000	25,397,634	-	11 10 سائیکل ڈیولپمنٹ سوسائٹی ڈیولپمنٹ
7,809,280	7,809,280	7,809,280	7,809,280	18,859,280	11 11 سائیکل ڈیولپمنٹ سوسائٹی ڈیولپمنٹ
99,107,920	86,264,070	76,844,770	61,876,145	95,199,362	11 12 سائیکل ڈیولپمنٹ سوسائٹی ڈیولپمنٹ
10,000,000	8,000,000	8,000,000	10,000,000	-	11 13 سائیکل ڈیولپمنٹ سوسائٹی ڈیولپمنٹ
20,000,000	15,000,000	10,000,000	10,000,000	-	11 14 سائیکل ڈیولپمنٹ سوسائٹی ڈیولپمنٹ
15,000,000	16,500,000	12,000,000	-	31,008,700	11 15 سائیکل ڈیولپمنٹ سوسائٹی ڈیولپمنٹ
140,193,568	141,290,245	138,385,064	145,050,939	213,620,435	12 سائیکل ڈیولپمنٹ سوسائٹی ڈیولپمنٹ
13,209,277	13,181,943	12,969,283	108,025,318	48,072,815	13 سائیکل ڈیولپمنٹ سوسائٹی ڈیولپمنٹ
13,209,277	13,181,943	12,969,283	108,025,318	48,072,815	13 01 سائیکل ڈیولپمنٹ سوسائٹی ڈیولپمنٹ
-	-	-	-	115,647	III ڈیولپمنٹ سوسائٹی ڈیولپمنٹ
-	-	-	-	115,647	14 ڈیولپمنٹ سوسائٹی ڈیولپمنٹ
12,689,100,163	12,242,095,195	11,414,068,083	11,568,609,726	9,817,030,985	ڈیولپمنٹ سوسائٹی ڈیولپمنٹ
71,160,000	74,060,000	78,160,000	85,310,000	91,006,381	IV ڈیولپمنٹ سوسائٹی ڈیولپمنٹ
71,160,000	74,060,000	78,160,000	85,310,000	91,006,381	15 ڈیولپمنٹ سوسائٹی ڈیولپمنٹ

2016 مەنە خەزەنەسى تەرتىپى	2015 مەنە خەزەنەسى تەرتىپى	2014 مەنە خەزەنەسى تەرتىپى	2013 مەنە تەرتىپى بەلگىلىنىدىغان خەزەنە تەرتىپى	2012 مەنە تەرتىپى خەزەنە تەرتىپى	
299,199,864	340,048,315	258,296,498	208,280,454	366,669,873	V خەزەنە تەرتىپى خەزەنەسى
41,750,000	48,250,000	55,350,000	57,850,000	144,280,583	16 رەت ئۈز - قەبىلىسى خەزەنەسى
257,449,864	291,798,315	202,946,498	150,430,454	222,389,290	17 رەت ئۈز - ئۇچۇر ئۆزگەرتىش خەزەنەسى
1,781,036,952	1,811,878,383	1,717,983,967	2,098,956,176	1,713,112,930	VI خەزەنە تەرتىپى خەزەنەسى
1,781,036,952	1,811,878,383	1,332,483,967	1,260,108,176	1,145,858,207	18 تەسۋىر خەزەنەسى
-	-	385,500,000	838,848,000	567,254,723	19 خەزەنە تەرتىپى خەزەنەسى
					21 خەزەنە تەرتىپى خەزەنەسى
-	-	-	26,101,105	300,000,000	VII خەزەنە تەرتىپى خەزەنەسى
-	-	-	26,101,105	-	20 تەسۋىر خەزەنەسى
-	-	-	-	300,000,000	21 خەزەنە تەرتىپى خەزەنەسى
3,621,395,008	3,313,093,420	2,251,693,604	-	-	VIII مەنە خەزەنەسى تەرتىپى خەزەنەسى
538,125,000	512,500,000	103,253,055	-	-	مەنە خەزەنەسى
1,700,000,000	1,500,000,000	520,000,000	-	-	خەزەنە تەرتىپى خەزەنەسى
1,020,866,032	943,797,404	796,922,541	-	-	خەزەنە تەرتىپى خەزەنەسى
154,323,976	152,796,016	76,398,008	-	-	مەنە خەزەنەسى تەرتىپى خەزەنەسى
-	-	555,120,000	-	-	مەنە خەزەنەسى تەرتىپى خەزەنەسى
208,080,000	204,000,000	200,000,000	-	-	مەنە خەزەنەسى تەرتىپى خەزەنەسى
18,461,891,987	17,781,175,313	15,720,202,151	13,987,257,461	12,287,820,169	IX خەزەنە تەرتىپى خەزەنەسى

تہذیب و تمدن کی تاریخ - 2014 - 2016

کتابچہ

III

تاریخ و تمدن کی تاریخ و تمدن کی تاریخ و تمدن کی تاریخ

2014 میں تاریخ و تمدن کی تاریخ و تمدن کی تاریخ و تمدن کی تاریخ

تاریخ و تمدن کی تاریخ و تمدن کی تاریخ و تمدن کی تاریخ

تاریخ و تمدن کی تاریخ و تمدن کی تاریخ و تمدن کی تاریخ

تاریخ و تمدن کی تاریخ و تمدن کی تاریخ و تمدن کی تاریخ

تاریخ و تمدن کی تاریخ و تمدن کی تاریخ و تمدن کی تاریخ

تاریخ و تمدن کی تاریخ و تمدن کی تاریخ و تمدن کی تاریخ

تاریخ و تمدن کی تاریخ و تمدن کی تاریخ و تمدن کی تاریخ

تاریخ و تمدن کی تاریخ و تمدن کی تاریخ و تمدن کی تاریخ

2016 ۾ ڏنل رقم	2015 ۾ ڏنل رقم	2014 ۾ ڏنل رقم	شرح / تبصرو	سرگرم ۽ ڪم ۾ آيل رقم
207,408,806	206,489,677	181,105,073	مڪمل ٿيل ڪم جي قيمت ۽ ڪم ۾ آيل ڪم جي قيمت جو مجموعو. ڪم ۾ آيل ڪم جي قيمت ۽ ڪم ۾ آيل ڪم جي قيمت جو مجموعو.	039
			05 - ڪم ۾ آيل ڪم جي قيمت	
76,534,724	75,490,502	69,481,253	ڪم ۾ آيل ڪم جي قيمت ۽ ڪم ۾ آيل ڪم جي قيمت جو مجموعو. ڪم ۾ آيل ڪم جي قيمت ۽ ڪم ۾ آيل ڪم جي قيمت جو مجموعو.	041
			06 - ڪم ۾ آيل ڪم جي قيمت	
27,927,784	27,702,822	27,482,484	ڪم ۾ آيل ڪم جي قيمت ۽ ڪم ۾ آيل ڪم جي قيمت جو مجموعو. ڪم ۾ آيل ڪم جي قيمت ۽ ڪم ۾ آيل ڪم جي قيمت جو مجموعو.	051
			07 - ڪم ۾ آيل ڪم جي قيمت	
22,121,751	22,006,703	21,894,017	ڪم ۾ آيل ڪم جي قيمت ۽ ڪم ۾ آيل ڪم جي قيمت جو مجموعو. ڪم ۾ آيل ڪم جي قيمت ۽ ڪم ۾ آيل ڪم جي قيمت جو مجموعو.	061
			08 - ڪم ۾ آيل ڪم جي قيمت	
22,193,523	22,114,583	22,037,263	ڪم ۾ آيل ڪم جي قيمت ۽ ڪم ۾ آيل ڪم جي قيمت جو مجموعو. ڪم ۾ آيل ڪم جي قيمت ۽ ڪم ۾ آيل ڪم جي قيمت جو مجموعو.	071
			09 - ڪم ۾ آيل ڪم جي قيمت	
37,562,233	37,263,994	44,000,000	ڪم ۾ آيل ڪم جي قيمت ۽ ڪم ۾ آيل ڪم جي قيمت جو مجموعو. ڪم ۾ آيل ڪم جي قيمت ۽ ڪم ۾ آيل ڪم جي قيمت جو مجموعو.	081
			10 - ڪم ۾ آيل ڪم جي قيمت	
27,384,917	27,279,774	27,176,792	ڪم ۾ آيل ڪم جي قيمت ۽ ڪم ۾ آيل ڪم جي قيمت جو مجموعو. ڪم ۾ آيل ڪم جي قيمت ۽ ڪم ۾ آيل ڪم جي قيمت جو مجموعو.	091
			11 - ڪم ۾ آيل ڪم جي قيمت	
8,564,380	8,534,540	8,505,313	ڪم ۾ آيل ڪم جي قيمت ۽ ڪم ۾ آيل ڪم جي قيمت جو مجموعو. ڪم ۾ آيل ڪم جي قيمت ۽ ڪم ۾ آيل ڪم جي قيمت جو مجموعو.	101
			12 - ڪم ۾ آيل ڪم جي قيمت	
43,633,915	43,489,307	43,147,675	ڪم ۾ آيل ڪم جي قيمت ۽ ڪم ۾ آيل ڪم جي قيمت جو مجموعو. ڪم ۾ آيل ڪم جي قيمت ۽ ڪم ۾ آيل ڪم جي قيمت جو مجموعو.	111
			13 - ڪم ۾ آيل ڪم جي قيمت	
-	-	-	ڪم ۾ آيل ڪم جي قيمت ۽ ڪم ۾ آيل ڪم جي قيمت جو مجموعو. ڪم ۾ آيل ڪم جي قيمت ۽ ڪم ۾ آيل ڪم جي قيمت جو مجموعو.	121
			14 - ڪم ۾ آيل ڪم جي قيمت	
7,275,629	7,222,821	7,171,095	ڪم ۾ آيل ڪم جي قيمت ۽ ڪم ۾ آيل ڪم جي قيمت جو مجموعو. ڪم ۾ آيل ڪم جي قيمت ۽ ڪم ۾ آيل ڪم جي قيمت جو مجموعو.	131

2016 2016 2016	2015 2015 2015	2014 2014 2014	2016 2016 2016	2015 2015 2015	2014 2014 2014
2016 2016 2016	2015 2015 2015	2014 2014 2014	2016 2016 2016	2015 2015 2015	2014 2014 2014
			15- 2016 2016 2016		
4,038,337	4,018,063	3,998,199	2016 2016 2016	2015 2015 2015	2014 2014 2014
			16- 2016 2016 2016		
179,073,040	186,565,117	195,278,799	2016 2016 2016	2015 2015 2015	2014 2014 2014
			17- 2016 2016 2016		
8,738,286	8,713,876	8,689,965	2016 2016 2016	2015 2015 2015	2014 2014 2014
			18- 2016 2016 2016		
4,279,435	4,270,552	4,261,849	2016 2016 2016	2015 2015 2015	2014 2014 2014
			19- 2016 2016 2016		
24,728,684	24,018,210	32,747,372	2016 2016 2016	2015 2015 2015	2014 2014 2014
			20- 2016 2016 2016		
70,075,575	56,995,432	50,230,617	2016 2016 2016	2015 2015 2015	2014 2014 2014
16,918,701	16,866,452	16,815,276	2016 2016 2016	2015 2015 2015	2014 2014 2014
14,001,777	13,947,406	14,204,150	2016 2016 2016	2015 2015 2015	2014 2014 2014
10,654,209	10,604,901	10,556,608	2016 2016 2016	2015 2015 2015	2014 2014 2014
4,686,707	4,658,508	4,630,886	2016 2016 2016	2015 2015 2015	2014 2014 2014
8,813,128	8,791,721	8,770,750	2016 2016 2016	2015 2015 2015	2014 2014 2014
2,887,917	2,865,255	2,843,055	2016 2016 2016	2015 2015 2015	2014 2014 2014
5,453,051	5,425,822	5,399,151	2016 2016 2016	2015 2015 2015	2014 2014 2014

2016 ھ خوندا	2015 ھ خوندا	2014 ھ خوندا	مۆھرىم سەپتىمبەر	مۆھرىم سەپتىمبەر
6,496,902	6,478,380	6,460,235	مىڭلىرىدىكى سەپتىمبەر ھەپتە ئىچىدىكى مەھسۇلاتنىڭ ئىشلەپچىقىرىش مىقدارىنىڭ ئۆزگىرىشىنى كۆرسىتىدۇ.	199
9,574,157	9,475,103	9,378,085	مىڭلىرىدىكى سەپتىمبەر ھەپتە ئىچىدىكى مەھسۇلاتنىڭ ئىشلەپچىقىرىش مىقدارىنىڭ ئۆزگىرىشىنى كۆرسىتىدۇ.	200
5,141,852	5,115,439	5,089,567	مىڭلىرىدىكى سەپتىمبەر ھەپتە ئىچىدىكى مەھسۇلاتنىڭ ئىشلەپچىقىرىش مىقدارىنىڭ ئۆزگىرىشىنى كۆرسىتىدۇ.	201
5,531,524	5,503,085	5,475,228	مىڭلىرىدىكى سەپتىمبەر ھەپتە ئىچىدىكى مەھسۇلاتنىڭ ئىشلەپچىقىرىش مىقدارىنىڭ ئۆزگىرىشىنى كۆرسىتىدۇ.	202
4,269,077	4,233,029	4,197,720	مىڭلىرىدىكى سەپتىمبەر ھەپتە ئىچىدىكى مەھسۇلاتنىڭ ئىشلەپچىقىرىش مىقدارىنىڭ ئۆزگىرىشىنى كۆرسىتىدۇ.	203
3,760,270	3,736,983	3,714,174	مىڭلىرىدىكى سەپتىمبەر ھەپتە ئىچىدىكى مەھسۇلاتنىڭ ئىشلەپچىقىرىش مىقدارىنىڭ ئۆزگىرىشىنى كۆرسىتىدۇ.	204
			21-بۆلۈم: مەھسۇلاتنىڭ ئىشلەپچىقىرىش مىقدارى	
75,617,502	75,366,988	75,121,626	مىڭلىرىدىكى سەپتىمبەر ھەپتە ئىچىدىكى مەھسۇلاتنىڭ ئىشلەپچىقىرىش مىقدارىنىڭ ئۆزگىرىشىنى كۆرسىتىدۇ.	211
			22-بۆلۈم: مەھسۇلاتنىڭ ئىشلەپچىقىرىش مىقدارى	
47,690,987	47,341,895	47,190,051	مىڭلىرىدىكى سەپتىمبەر ھەپتە ئىچىدىكى مەھسۇلاتنىڭ ئىشلەپچىقىرىش مىقدارىنىڭ ئۆزگىرىشىنى كۆرسىتىدۇ.	221
6,767,027	6,713,315	6,704,781	مىڭلىرىدىكى سەپتىمبەر ھەپتە ئىچىدىكى مەھسۇلاتنىڭ ئىشلەپچىقىرىش مىقدارىنىڭ ئۆزگىرىشىنى كۆرسىتىدۇ.	222
5,754,702	5,746,866	32,661,036	مىڭلىرىدىكى سەپتىمبەر ھەپتە ئىچىدىكى مەھسۇلاتنىڭ ئىشلەپچىقىرىش مىقدارىنىڭ ئۆزگىرىشىنى كۆرسىتىدۇ.	223
730,921,295	726,662,923	722,492,137	مىڭلىرىدىكى سەپتىمبەر ھەپتە ئىچىدىكى مەھسۇلاتنىڭ ئىشلەپچىقىرىش مىقدارىنىڭ ئۆزگىرىشىنى كۆرسىتىدۇ.	224
2,679,166,660	2,964,453,261	3,670,799,700	مىڭلىرىدىكى سەپتىمبەر ھەپتە ئىچىدىكى مەھسۇلاتنىڭ ئىشلەپچىقىرىش مىقدارىنىڭ ئۆزگىرىشىنى كۆرسىتىدۇ.	225
			23-بۆلۈم: مەھسۇلاتنىڭ ئىشلەپچىقىرىش مىقدارى	
9,964,758	9,925,831	9,887,703	مىڭلىرىدىكى سەپتىمبەر ھەپتە ئىچىدىكى مەھسۇلاتنىڭ ئىشلەپچىقىرىش مىقدارىنىڭ ئۆزگىرىشىنى كۆرسىتىدۇ.	231
731,129,843	727,703,960	725,827,916	مىڭلىرىدىكى سەپتىمبەر ھەپتە ئىچىدىكى مەھسۇلاتنىڭ ئىشلەپچىقىرىش مىقدارىنىڭ ئۆزگىرىشىنى كۆرسىتىدۇ.	232

2016 2016 2016	2015 2015 2015	2014 2014 2014	2016 2016 2016	2015 2015 2015	2014 2014 2014
1,621,718	1,588,361	1,555,693	233	233	233
2,745,302	2,720,663	2,696,526	234	234	234
110,689,924	110,507,374	110,328,576	235	235	235
78,710,574	78,186,534	77,673,270	236	236	236
24 - 2016 2016 2016					
20,121,807	20,165,769	29,467,065	241	241	241
10,430,740	10,376,831	10,324,029	242	242	242
898,628,973	873,863,022	878,369,797	243	243	243
434,636,856	233,717,140	214,858,480	244	244	244
15,595,537	12,543,081	10,491,702	245	245	245
25 - 2016 2016 2016					
112,564,695	110,659,876	108,794,234	251	251	251
20,339,709	20,198,085	19,559,350	252	252	252
47,833,420	46,943,785	46,072,444	253	253	253
6,055,070	45,563,775	107,867,287	254	254	254

2016 ھ خزانیہ	2015 ھ خزانیہ	2014 ھ خزانیہ	پیشہ ورانہ / تعلیمی	پیشہ ورانہ
1,365,499,323	1,361,103,831	1,357,982,740	سائنس، ٹیکنالوجی، آرٹس، میڈیسن اور دیگر شعبوں میں تعلیمی اداروں کی تعمیر اور مرمت کے لیے فنڈز کی فراہمی۔	255
225,121,884	220,546,829	216,065,946	تعلیمی اداروں کی تعمیر اور مرمت کے لیے فنڈز کی فراہمی اور دیگر تعلیمی اداروں کی تعمیر اور مرمت کے لیے فنڈز کی فراہمی۔	256
1,436,673	1,417,794	1,370,962	تعلیمی اداروں کی تعمیر اور مرمت کے لیے فنڈز کی فراہمی اور دیگر تعلیمی اداروں کی تعمیر اور مرمت کے لیے فنڈز کی فراہمی۔	257
3,188,436	3,156,920	2,714,983	تعلیمی اداروں کی تعمیر اور مرمت کے لیے فنڈز کی فراہمی اور دیگر تعلیمی اداروں کی تعمیر اور مرمت کے لیے فنڈز کی فراہمی۔	258
17,617,669	17,402,648	17,192,002	تعلیمی اداروں کی تعمیر اور مرمت کے لیے فنڈز کی فراہمی اور دیگر تعلیمی اداروں کی تعمیر اور مرمت کے لیے فنڈز کی فراہمی۔	259
17,064,038	16,941,741	16,821,938	تعلیمی اداروں کی تعمیر اور مرمت کے لیے فنڈز کی فراہمی اور دیگر تعلیمی اداروں کی تعمیر اور مرمت کے لیے فنڈز کی فراہمی۔	260
5,948,861	5,910,655	5,682,503	تعلیمی اداروں کی تعمیر اور مرمت کے لیے فنڈز کی فراہمی اور دیگر تعلیمی اداروں کی تعمیر اور مرمت کے لیے فنڈز کی فراہمی۔	261
			26- دیگر تعلیمی اداروں کی تعمیر اور مرمت کے لیے فنڈز کی فراہمی	
21,974,316	21,838,427	18,470,076	تعلیمی اداروں کی تعمیر اور مرمت کے لیے فنڈز کی فراہمی اور دیگر تعلیمی اداروں کی تعمیر اور مرمت کے لیے فنڈز کی فراہمی۔	271
			27- دیگر تعلیمی اداروں کی تعمیر اور مرمت کے لیے فنڈز کی فراہمی	
32,265,700	32,025,222	32,789,686	تعلیمی اداروں کی تعمیر اور مرمت کے لیے فنڈز کی فراہمی اور دیگر تعلیمی اداروں کی تعمیر اور مرمت کے لیے فنڈز کی فراہمی۔	281
110,870,843	110,240,320	109,612,751	تعلیمی اداروں کی تعمیر اور مرمت کے لیے فنڈز کی فراہمی اور دیگر تعلیمی اداروں کی تعمیر اور مرمت کے لیے فنڈز کی فراہمی۔	282
			28- دیگر تعلیمی اداروں کی تعمیر اور مرمت کے لیے فنڈز کی فراہمی	
228,140,403	273,176,979	293,229,137	تعلیمی اداروں کی تعمیر اور مرمت کے لیے فنڈز کی فراہمی اور دیگر تعلیمی اداروں کی تعمیر اور مرمت کے لیے فنڈز کی فراہمی۔	291
20,094,512	20,013,439	19,934,031	تعلیمی اداروں کی تعمیر اور مرمت کے لیے فنڈز کی فراہمی اور دیگر تعلیمی اداروں کی تعمیر اور مرمت کے لیے فنڈز کی فراہمی۔	292
15,962,860	15,880,170	15,799,179	تعلیمی اداروں کی تعمیر اور مرمت کے لیے فنڈز کی فراہمی اور دیگر تعلیمی اداروں کی تعمیر اور مرمت کے لیے فنڈز کی فراہمی۔	293
1,106,416,847	1,102,338,470	1,091,141,057	تعلیمی اداروں کی تعمیر اور مرمت کے لیے فنڈز کی فراہمی اور دیگر تعلیمی اداروں کی تعمیر اور مرمت کے لیے فنڈز کی فراہمی۔	294
1,545,877,111	1,281,071,482	1,176,547,074	تعلیمی اداروں کی تعمیر اور مرمت کے لیے فنڈز کی فراہمی اور دیگر تعلیمی اداروں کی تعمیر اور مرمت کے لیے فنڈز کی فراہمی۔	295

2016 ھۆججەت	2015 ھۆججەت	2014 ھۆججەت	مەبلەغ / ھۆججەت	ھۆججەت نومۇرى
46,050,024	45,661,815	45,281,590	دۆلەت ئىقتىسادىغا ئىشلىتىش ئۈچۈن مەبلەغ سېتىش ھۆججەتلىرىنىڭ ئىشلىتىش ھۆججەتلىرى.	296
25,973,800	25,599,494	25,232,884	مەبلەغ ئۆزگەرتىش، مەبلەغ ئۆزگەرتىش ھۆججەتلىرىنىڭ ئىشلىتىش ھۆججەتلىرىنىڭ ئىشلىتىش ھۆججەتلىرى.	297
29 - ھۆججەت ئۆزگەرتىش ھۆججەتلىرى				
63,064,651	62,945,025	62,293,051	مەبلەغ ئۆزگەرتىش ھۆججەتلىرىنىڭ ئىشلىتىش ھۆججەتلىرىنىڭ ئىشلىتىش ھۆججەتلىرىنىڭ ئىشلىتىش ھۆججەتلىرى.	301
30 - ھۆججەت ئۆزگەرتىش ھۆججەتلىرى				
60,503,498	60,471,476	60,438,808	مەبلەغ ئۆزگەرتىش ھۆججەتلىرىنىڭ ئىشلىتىش ھۆججەتلىرىنىڭ ئىشلىتىش ھۆججەتلىرىنىڭ ئىشلىتىش ھۆججەتلىرى.	311
6,539,750	6,529,668	6,517,886	مەبلەغ ئۆزگەرتىش ھۆججەتلىرىنىڭ ئىشلىتىش ھۆججەتلىرىنىڭ ئىشلىتىش ھۆججەتلىرىنىڭ ئىشلىتىش ھۆججەتلىرى.	312
5,270,848	5,266,958	5,263,149	مەبلەغ ئۆزگەرتىش ھۆججەتلىرىنىڭ ئىشلىتىش ھۆججەتلىرىنىڭ ئىشلىتىش ھۆججەتلىرىنىڭ ئىشلىتىش ھۆججەتلىرى.	313
2,772,079	2,754,688	2,737,450	مەبلەغ ئۆزگەرتىش ھۆججەتلىرىنىڭ ئىشلىتىش ھۆججەتلىرىنىڭ ئىشلىتىش ھۆججەتلىرىنىڭ ئىشلىتىش ھۆججەتلىرى.	314
7,053,909	7,281,554	9,263,633	مەبلەغ ئۆزگەرتىش ھۆججەتلىرىنىڭ ئىشلىتىش ھۆججەتلىرىنىڭ ئىشلىتىش ھۆججەتلىرىنىڭ ئىشلىتىش ھۆججەتلىرى.	315
31 - ھۆججەت ئۆزگەرتىش ھۆججەتلىرى				
52,489,062	52,124,017	95,866,144	مەبلەغ ئۆزگەرتىش ھۆججەتلىرىنىڭ ئىشلىتىش ھۆججەتلىرىنىڭ ئىشلىتىش ھۆججەتلىرىنىڭ ئىشلىتىش ھۆججەتلىرى.	321
32 - ھۆججەت ئۆزگەرتىش ھۆججەتلىرى				
288,944,440	392,556,390	416,112,241	مەبلەغ ئۆزگەرتىش ھۆججەتلىرىنىڭ ئىشلىتىش ھۆججەتلىرىنىڭ ئىشلىتىش ھۆججەتلىرىنىڭ ئىشلىتىش ھۆججەتلىرى.	331
5,853,259	5,785,825	5,719,776	مەبلەغ ئۆزگەرتىش ھۆججەتلىرىنىڭ ئىشلىتىش ھۆججەتلىرىنىڭ ئىشلىتىش ھۆججەتلىرىنىڭ ئىشلىتىش ھۆججەتلىرى.	332
17,365,624	17,205,186	17,048,047	مەبلەغ ئۆزگەرتىش ھۆججەتلىرىنىڭ ئىشلىتىش ھۆججەتلىرىنىڭ ئىشلىتىش ھۆججەتلىرىنىڭ ئىشلىتىش ھۆججەتلىرى.	333
5,133,876	5,092,678	5,052,328	مەبلەغ ئۆزگەرتىش ھۆججەتلىرىنىڭ ئىشلىتىش ھۆججەتلىرىنىڭ ئىشلىتىش ھۆججەتلىرىنىڭ ئىشلىتىش ھۆججەتلىرى.	334

2016 ۰۰۰۰ خووناي	2015 ۰۰۰۰ خووناي	2014 ۰۰۰۰ خووناي	۰۰۰۰ / ۰۰۰۰ ۰۰۰۰	۰۰۰۰ سرسوت
			43 - ۰۰۰۰ ۰۰۰۰ ۰۰۰۰ (۰۰۰۰)	
5,709,457	5,685,846	5,662,720	۰۰۰۰ ۰۰۰۰ ۰۰۰۰، ۰۰۰۰ ۰۰۰۰ ۰۰۰۰، ۰۰۰۰ ۰۰۰۰ ۰۰۰۰	441
41,025,682	40,621,317	40,209,788	۰۰۰۰ ۰۰۰۰ ۰۰۰۰، ۰۰۰۰ ۰۰۰۰ ۰۰۰۰، ۰۰۰۰ ۰۰۰۰ ۰۰۰۰	442
			44 - ۰۰۰۰ ۰۰۰۰ ۰۰۰۰ (۰۰۰۰)	
7,707,007	7,672,207	7,638,120	۰۰۰۰ ۰۰۰۰ ۰۰۰۰، ۰۰۰۰ ۰۰۰۰ ۰۰۰۰، ۰۰۰۰ ۰۰۰۰ ۰۰۰۰	451
53,840,690	53,437,816	52,834,081	۰۰۰۰ ۰۰۰۰ ۰۰۰۰، ۰۰۰۰ ۰۰۰۰ ۰۰۰۰، ۰۰۰۰ ۰۰۰۰ ۰۰۰۰	452
			45 - ۰۰۰۰ ۰۰۰۰ ۰۰۰۰ (۰۰۰۰)	
5,484,135	5,458,503	5,433,400	۰۰۰۰ ۰۰۰۰ ۰۰۰۰، ۰۰۰۰ ۰۰۰۰ ۰۰۰۰، ۰۰۰۰ ۰۰۰۰ ۰۰۰۰	461
40,975,663	40,692,386	40,004,918	۰۰۰۰ ۰۰۰۰ ۰۰۰۰، ۰۰۰۰ ۰۰۰۰ ۰۰۰۰، ۰۰۰۰ ۰۰۰۰ ۰۰۰۰	462
			46 - ۰۰۰۰ ۰۰۰۰ (۰۰۰۰)	
5,394,143	5,370,737	5,347,809	۰۰۰۰ ۰۰۰۰ ۰۰۰۰، ۰۰۰۰ ۰۰۰۰ ۰۰۰۰، ۰۰۰۰ ۰۰۰۰ ۰۰۰۰	471
20,873,398	20,413,989	20,139,148	۰۰۰۰ ۰۰۰۰ ۰۰۰۰، ۰۰۰۰ ۰۰۰۰ ۰۰۰۰، ۰۰۰۰ ۰۰۰۰ ۰۰۰۰	472
			47 - ۰۰۰۰ (۰۰۰۰)	
4,829,130	4,807,163	4,785,644	۰۰۰۰ ۰۰۰۰ ۰۰۰۰، ۰۰۰۰ ۰۰۰۰ ۰۰۰۰، ۰۰۰۰ ۰۰۰۰ ۰۰۰۰	481
32,582,632	32,339,296	31,920,947	۰۰۰۰ ۰۰۰۰ ۰۰۰۰، ۰۰۰۰ ۰۰۰۰ ۰۰۰۰، ۰۰۰۰ ۰۰۰۰ ۰۰۰۰	482
			48 - ۰۰۰۰ ۰۰۰۰ (۰۰۰۰)	
4,987,472	4,961,834	4,936,719	۰۰۰۰ ۰۰۰۰ ۰۰۰۰، ۰۰۰۰ ۰۰۰۰ ۰۰۰۰، ۰۰۰۰ ۰۰۰۰ ۰۰۰۰	491
22,779,068	22,627,853	22,479,730	۰۰۰۰ ۰۰۰۰ ۰۰۰۰، ۰۰۰۰ ۰۰۰۰ ۰۰۰۰، ۰۰۰۰ ۰۰۰۰ ۰۰۰۰	492
			49 - ۰۰۰۰ ۰۰۰۰ (۰۰۰۰)	
5,234,114	5,218,006	5,202,227	۰۰۰۰ ۰۰۰۰ ۰۰۰۰، ۰۰۰۰ ۰۰۰۰ ۰۰۰۰، ۰۰۰۰ ۰۰۰۰ ۰۰۰۰	501
32,224,835	31,999,383	31,758,542	۰۰۰۰ ۰۰۰۰ ۰۰۰۰، ۰۰۰۰ ۰۰۰۰ ۰۰۰۰، ۰۰۰۰ ۰۰۰۰ ۰۰۰۰	502

2016 - 2014 - 2016 - 2014 - 2016 - 2014

2016 - 2014 - 2016 - 2014 - 2016 - 2014

IV

2016 - 2014 - 2016 - 2014 - 2016 - 2014



الجمعية الوطنية لحقوق الإنسان
National Society for Human Rights
2016-2014

تقرير الجمعية الوطنية لحقوق الإنسان عن دورها في تعزيز وحماية حقوق الإنسان في المملكة العربية السعودية لعام 2016م - 2012م

رقم التقرير	سنة 2016م	سنة 2015م	سنة 2014م	سنة 2013م	سنة 2012م	الهدف	النتيجة	البيان	رقم التقرير
1,781,036,952	1,811,878,383	1,332,483,967	1,260,108,176	1,145,858,207	153,783,992	تعزيز وحماية حقوق الإنسان في المملكة العربية السعودية	تعزيز وحماية حقوق الإنسان في المملكة العربية السعودية	تعزيز وحماية حقوق الإنسان في المملكة العربية السعودية	2014-PL05
15,829,302	72,896,751	79,850,427	84,182,736	87,622,930	87,622,930	تعزيز وحماية حقوق الإنسان في المملكة العربية السعودية	تعزيز وحماية حقوق الإنسان في المملكة العربية السعودية	تعزيز وحماية حقوق الإنسان في المملكة العربية السعودية	2014-PL04
-	-	42,850,427	46,743,395	5,266,230	5,266,230	تعزيز وحماية حقوق الإنسان في المملكة العربية السعودية	تعزيز وحماية حقوق الإنسان في المملكة العربية السعودية	تعزيز وحماية حقوق الإنسان في المملكة العربية السعودية	2014-PL01
-	-	-	37,439,341	148,517,762	148,517,762	تعزيز وحماية حقوق الإنسان في المملكة العربية السعودية	تعزيز وحماية حقوق الإنسان في المملكة العربية السعودية	تعزيز وحماية حقوق الإنسان في المملكة العربية السعودية	2014-PL02
15,829,302	72,896,751	37,000,000	-	-	-	تعزيز وحماية حقوق الإنسان في المملكة العربية السعودية	تعزيز وحماية حقوق الإنسان في المملكة العربية السعودية	تعزيز وحماية حقوق الإنسان في المملكة العربية السعودية	2014-PL03
-	58,098,942	30,524,047	20,988,436	87,622,930	87,622,930	تعزيز وحماية حقوق الإنسان في المملكة العربية السعودية	تعزيز وحماية حقوق الإنسان في المملكة العربية السعودية	تعزيز وحماية حقوق الإنسان في المملكة العربية السعودية	2014-PL04
-	58,098,942	30,524,047	20,988,436	87,622,930	87,622,930	تعزيز وحماية حقوق الإنسان في المملكة العربية السعودية	تعزيز وحماية حقوق الإنسان في المملكة العربية السعودية	تعزيز وحماية حقوق الإنسان في المملكة العربية السعودية	2014-PL04
90,408,768	90,408,768	47,090,155	-	9,116,419	9,116,419	تعزيز وحماية حقوق الإنسان في المملكة العربية السعودية	تعزيز وحماية حقوق الإنسان في المملكة العربية السعودية	تعزيز وحماية حقوق الإنسان في المملكة العربية السعودية	2014-PL05
-	-	-	-	9,116,419	9,116,419	تعزيز وحماية حقوق الإنسان في المملكة العربية السعودية	تعزيز وحماية حقوق الإنسان في المملكة العربية السعودية	تعزيز وحماية حقوق الإنسان في المملكة العربية السعودية	2014-PL05
35,068,496	35,068,496	13,756,288	-	-	-	تعزيز وحماية حقوق الإنسان في المملكة العربية السعودية	تعزيز وحماية حقوق الإنسان في المملكة العربية السعودية	تعزيز وحماية حقوق الإنسان في المملكة العربية السعودية	2014-PL06
55,340,272	55,340,272	33,333,867	-	-	-	تعزيز وحماية حقوق الإنسان في المملكة العربية السعودية	تعزيز وحماية حقوق الإنسان في المملكة العربية السعودية	تعزيز وحماية حقوق الإنسان في المملكة العربية السعودية	2014-PL07

2016 مليوني ديناري	2015 مليوني ديناري	2014 مليوني ديناري	2013 مليوني ديناري	2012 مليوني ديناري	توضيح	المحور	نوع التقييم	التاريخ
169,653,586	175,547,283	85,212,896	42,367,658	82,244,338				
-	-	-	423,203	22,579,273	في كل من 2012 و 2013	مستند	مستند	2014-PL17
-	-	-	30,477,094	59,665,065	في كل من 2012 و 2013	مستند	مستند	2014-PL18
18,041,992	21,162,321	10,000,000	-	-	في كل من 2012 و 2013	مستند	مستند	2014-PL19
50,914,294	53,687,662	7,700,000	-	-	في كل من 2012 و 2013	مستند	مستند	2014-PL20
25,015,151	25,015,152	14,653,886	-	-	في كل من 2012 و 2013	مستند	مستند	2014-PL21
38,400,000	38,400,000	22,204,800	-	-	في كل من 2012 و 2013	مستند	مستند	2014-PL22
20,173,272	20,173,272	16,586,912	6,168,000	-	في كل من 2012 و 2013	مستند	مستند	2014-PL23
17,108,877	17,108,876	14,067,298	5,299,361	-	في كل من 2012 و 2013	مستند	مستند	2014-PL24
7,394,847	4,929,898	2,464,949	27,915,068	43,581,213				
-	-	-	-	3,070,184	في كل من 2012 و 2013	مستند	مستند	2014-PL25
-	-	-	-	1,835,371	في كل من 2012 و 2013	مستند	مستند	2014-PL26
-	-	-	26,682,593	38,675,658	في كل من 2012 و 2013	مستند	مستند	2014-PL27
7,394,847	4,929,898	2,464,949	1,232,475	-	في كل من 2012 و 2013	مستند	مستند	2014-PL28

شماره حساب	شرح حساب	2012	2013	2014	2015	2016
		14,050,042	43,472,987	59,355,357	125,258,400	102,705,600
	سایر تسهیلات	14,050,042	17,567,387	5,160,357	-	-
	سایر تسهیلات	-	25,905,600	19,500,000	38,858,400	25,905,600
	سایر تسهیلات	-	-	34,695,000	86,400,000	76,800,000
	سایر تسهیلات	19,486,806	136,407,281	-	-	-
	سایر تسهیلات	19,486,806	101,403,474	-	-	-
	سایر تسهیلات	-	35,003,807	-	-	-
	سایر تسهیلات	471,937,626	815,815,932	468,289,157	772,744,571	376,784,571
	سایر تسهیلات	471,937,626	93,678,432	-	-	-
	سایر تسهیلات	-	722,137,500	462,000,000	730,980,000	243,660,000
	سایر تسهیلات	-	-	6,289,157	41,764,571	133,124,571
	سایر تسهیلات	102,868,860	-	123,000,000	231,034,005	51,340,890
	سایر تسهیلات	-	-	107,940,000	89,600,000	448,000,000
	سایر تسهیلات	-	-	107,940,000	89,600,000	448,000,000
	سایر تسهیلات	-	-	11,179,500	74,240,000	64,960,000
	سایر تسهیلات	-	-	11,179,500	74,240,000	64,960,000

2016 مجموعه	2015 مجموعه	2014 مجموعه	2013 مجموعه	2012 مجموعه	مجموعه	مجموعه	مجموعه	مجموعه	مجموعه
1,781,036,952	1,811,878,383	1,332,483,967	1,260,108,176	1,145,858,207					
-	-	385,500,000	838,848,000	567,254,723					
-	-	-	-	253,303,536					
-	-	385,500,000	385,500,000	308,200,000					
-	-	-	-	5,751,187					
			453,348,000	-					
1,781,036,952	1,811,878,383	1,717,983,967	2,098,956,176	1,713,112,930	مجموعه				



ذمم مستحقة من 2012م - 2016م

سنة 2016م	سنة 2015م	سنة 2014م	سنة 2013م	سنة 2012م	نوع الذمم	ذمم مستحقة	مستحقة	ملاحظات	رقم الوثيقة
-	-	250,000	2,122,879	1,647,303	مستحقة	من الحكومة	مستحقة	من الحكومة المستحقة	2013-G001
-	-	3,186,019	3,186,019	3,406,386	مستحقة	من الحكومة	مستحقة	من الحكومة المستحقة	2013-G002
-	18,928,451	31,547,423	12,618,972	-	مستحقة	من الحكومة	مستحقة	من الحكومة المستحقة	2013-G003
51,009,360	51,009,360	25,504,680	-	-	مستحقة	من الحكومة	مستحقة	من الحكومة المستحقة	2013-G004
112,874,400	112,874,400	56,437,200	-	-	مستحقة	من الحكومة	مستحقة	من الحكومة المستحقة	2013-G005
-	-	11,245,498	23,130,000	40,564,931	مستحقة	من الحكومة	مستحقة	من الحكومة المستحقة	2013-G006
-	-	757,034	1,469,537	-	مستحقة	من الحكومة	مستحقة	من الحكومة المستحقة	2013-G007
93,566,104	93,566,104	12,680,560	-	-	مستحقة	من الحكومة	مستحقة	من الحكومة المستحقة	2013-G008
-	-	23,166,213	4,589,047	-	مستحقة	من الحكومة	مستحقة	من الحكومة المستحقة	2013-G009
-	-	-	46,260,000	107,940,000	مستحقة	من الحكومة	مستحقة	من الحكومة المستحقة	2013-G010
-	15,420,000	16,583,871	46,260,000	67,569,561	مستحقة	من الحكومة	مستحقة	من الحكومة المستحقة	2013-G011
-	-	-	-	1,261,109	مستحقة	من الحكومة	مستحقة	من الحكومة المستحقة	2013-G012
-	-	8,481,000	8,481,000	-	مستحقة	من الحكومة	مستحقة	من الحكومة المستحقة	2013-G013
-	-	13,107,000	2,313,000	-	مستحقة	من الحكومة	مستحقة	من الحكومة المستحقة	2013-G014
257,449,864	291,798,315	202,946,498	150,430,454	222,389,290	مستحقة	من الحكومة	مستحقة	من الحكومة المستحقة	



وزارتہ شماریات
2016-2014

ذمہ داریوں پر مشتمل اثاثے کی تفصیلی تفہیم - 2012 سے 2016 تک

2016 میں موجودگی	2015 میں موجودگی	2014 میں موجودگی	2013 میں موجودگی	2012 میں موجودگی	ذمہ داریوں پر مشتمل اثاثے کی تفہیم		2014-DL01 موجودگی
					ذمہ داریوں پر مشتمل اثاثے کی تفہیم	موجودگی	
-	-	-	26,101,105	-	ذمہ داریوں پر مشتمل اثاثے کی تفہیم		
-	-	-	26,101,105	-	ذمہ داریوں پر مشتمل اثاثے کی تفہیم		
-	-	-	-	-	ذمہ داریوں پر مشتمل اثاثے کی تفہیم		
-	-	-	-	300,000,000	ذمہ داریوں پر مشتمل اثاثے کی تفہیم		
-	-	-	-	300,000,000	ذمہ داریوں پر مشتمل اثاثے کی تفہیم		
-	-	-	26,101,105	300,000,000	ذمہ داریوں پر مشتمل اثاثے کی تفہیم		

2016-2012 تک
موجودگی کی تفہیم

2016 میں موجودگی	2015 میں موجودگی	2014 میں موجودگی	2013 میں موجودگی	2012 میں موجودگی	ذمہ داریوں پر مشتمل اثاثے کی تفہیم	
1,781,036,952	1,811,878,383	1,332,483,967	1,260,108,176	1,145,858,207	ذمہ داریوں پر مشتمل اثاثے کی تفہیم	
-	-	385,500,000	838,848,000	567,254,723	ذمہ داریوں پر مشتمل اثاثے کی تفہیم	
1,781,036,952	1,811,878,383	1,717,983,967	2,098,956,176	1,713,112,930	ذمہ داریوں پر مشتمل اثاثے کی تفہیم	
-	-	-	26,101,105	-	ذمہ داریوں پر مشتمل اثاثے کی تفہیم	
-	-	-	-	300,000,000	ذمہ داریوں پر مشتمل اثاثے کی تفہیم	
-	-	-	26,101,105	300,000,000	ذمہ داریوں پر مشتمل اثاثے کی تفہیم	
1,781,036,952	1,811,878,383	1,717,983,967	2,125,057,281	2,013,112,930	ذمہ داریوں پر مشتمل اثاثے کی تفہیم	



حاجے کے لئے 2012 سے 2016 تک کے لئے 2012 سے 2016 تک کے لئے

2016 سال مقررہ مبلغ	2015 سال مقررہ مبلغ	2014 سال مقررہ مبلغ	2013 سال مقررہ مبلغ	2012 سال مقررہ مبلغ	
23,400,000	28,900,000	34,450,000	35,500,000	44,288,218	1. ترمیمی کاموں کے لئے سہولتیں
20,000,000	25,000,000	30,000,000	30,000,000	37,245,066	1.01. تعمیرات
3,000,000	3,500,000	4,000,000	5,000,000	6,422,690	1.02. کتب خانے
400,000	400,000	450,000	500,000	570,211	1.03. کتب خانے
-	-	-	-	28,417	1.04. چھتیاں
-	-	-	-	13,487	1.05. سڑکیں اور پیدائشی
-	-	-	-	8,136	1.06. کتب خانے
-	-	-	-	211	1.07. چھتیاں
18,350,000	19,350,000	20,900,000	22,350,000	99,992,365	2. عام کاموں کے لئے سہولتیں
4,000,000	4,500,000	5,000,000	5,000,000	6,501,842	2.01. ترمیمی کاموں کے لئے
150,000	150,000	200,000	200,000	217,976	2.02. کتب خانے
3,000,000	3,000,000	4,000,000	5,000,000	8,403,329	2.03. ترمیمی کاموں کے لئے
3,500,000	4,000,000	4,000,000	3,500,000	3,676,557	2.04. کتب خانے اور کتب خانے
400,000	400,000	400,000	400,000	454,740	2.05. ترمیمی کاموں کے لئے
1,000,000	1,000,000	1,000,000	1,000,000	1,424,205	2.06. ترمیمی کاموں کے لئے
-	-	-	-	56,042,175	2.07. ترمیمی کاموں کے لئے
400,000	400,000	400,000	400,000	451,561	2.08. ترمیمی کاموں کے لئے
100,000	100,000	100,000	100,000	119,345	2.09. کتب خانے اور کتب خانے
500,000	500,000	500,000	800,000	842,230	2.10. ترمیمی کاموں کے لئے
-	-	-	-	1,688,500	2.11. ترمیمی کاموں کے لئے
300,000	300,000	300,000	300,000	350,265	2.12. ترمیمی کاموں کے لئے
400,000	400,000	400,000	500,000	813,845	2.13. کتب خانے
300,000	300,000	300,000	350,000	367,920	2.14. ترمیمی کاموں کے لئے
50,000	50,000	50,000	50,000	96,279	2.15. ترمیمی کاموں کے لئے
100,000	100,000	100,000	100,000	183,780	2.16. کتب خانے اور کتب خانے
100,000	100,000	100,000	100,000	100,574	2.17. کتب خانے اور کتب خانے
1,000,000	1,000,000	1,000,000	1,000,000	14,442,687	2.18. کتب خانے
3,000,000	3,000,000	3,000,000	3,500,000	3,757,280	2.19. ترمیمی کاموں کے لئے
50,000	50,000	50,000	50,000	57,275	2.20. کتب خانے
41,750,000	48,250,000	55,350,000	57,850,000	144,280,583	کل مجموعہ



حکومت پنجاب کی طرف سے دیئے گئے فنڈز کی تفصیلات - 2012 سے 2016 تک

2016 تک مقررہ نمبر	2015 تک مقررہ نمبر	2014 تک مقررہ نمبر	2013 تک مقررہ نمبر	2012 تک مقررہ نمبر	تفصیلات	نمبر
-	-	-	-	611,443	حکومت کے فنڈز پر فنڈز	1013
91,500	91,500	91,500	96,000	104,424	سٹیٹس کے فنڈز پر فنڈز	1014
600,000	650,000	650,000	700,000	700,426	حکومت کے فنڈز پر فنڈز	1016
175,000	200,000	150,000	200,000	286,200	حکومت کے فنڈز پر فنڈز	1062
-	-	-	-	35,690,883	حکومت کے فنڈز پر فنڈز	1129
-	-	-	-	1,644,338	حکومت کے فنڈز پر فنڈز	1130
7,153,362	7,153,362	7,843,362	7,820,362	9,019,871	حکومت کے فنڈز پر فنڈز	1163
2,545,283	2,830,383	2,894,644	3,085,333	3,898,628	حکومت کے فنڈز پر فنڈز	1164
100,000	100,000	100,000	100,000	108,878	حکومت کے فنڈز پر فنڈز	1191
925,792	925,792	925,792	1,025,792	1,135,128	حکومت کے فنڈز پر فنڈز	1192
965,000	1,010,000	965,000	985,000	1,034,265	حکومت کے فنڈز پر فنڈز	1201
1,583,451	1,585,451	1,589,451	1,589,451	1,593,414	حکومت کے فنڈز پر فنڈز	1202
4,180,368	4,176,768	4,212,368	4,217,921	4,142,329	حکومت کے فنڈز پر فنڈز	1229
452,720	452,720	452,720	452,720	462,780	حکومت کے فنڈز پر فنڈز	1231
845,523	845,523	849,423	850,742	864,048	حکومت کے فنڈز پر فنڈز	1233
245,000	252,000	254,000	294,000	1,490,890	حکومت کے فنڈز پر فنڈز	1238
-	-	-	-	1,647,307	حکومت کے فنڈز پر فنڈز	1240
90,000	90,000	95,000	95,000	100,311	حکومت کے فنڈز پر فنڈز	1246
290,500	290,500	290,500	307,500	318,636	حکومت کے فنڈز پر فنڈز	1271
-	-	-	-	2,923,160	حکومت کے فنڈز پر فنڈز	1272
300,000	300,000	300,000	300,000	315,460	حکومت کے فنڈز پر فنڈز	1276
-	-	-	-	255,000	حکومت کے فنڈز پر فنڈز	1364
-	-	-	-	5,900	حکومت کے فنڈز پر فنڈز	1385
20,543,499	20,953,999	21,663,760	22,119,821	68,353,719	مجموعہ	

بِسْمِ اللّٰهِ الرَّحْمٰنِ الرَّحِیْمِ



2014 ವರ್ಷ ರಜಮನೆ ಖರ್ಚು ವರದಿ

ಜಿಲ್ಲಾ ರಜಮನೆ ಮತ್ತು ಸರ್ಕಾರಿ ಉದ್ಯೋಗ ಕಲ್ಪನೆ ಮತ್ತು ಉದ್ಯೋಗ ಕಲ್ಪನೆ

2016 ವರ್ಷ	2015 ವರ್ಷ	2014 ವರ್ಷ	2013 ವರ್ಷ	2012 ವರ್ಷ	
ಖರ್ಚು	ಖರ್ಚು	ಖರ್ಚು	ಖರ್ಚು	ಖರ್ಚು	ವಿವರಣೆ
18,071,999	18,450,499	18,694,260	19,000,321	57,825,291	ಖರ್ಚು
2,471,500	2,503,500	2,969,500	3,119,500	10,528,428	ಖರ್ಚು
20,543,499	20,953,999	21,663,760	22,119,821	68,353,719	ಒಟ್ಟು

ಖರ್ಚು

5,438,550	5,473,650	5,537,910	5,473,653	5,415,188	210 ಖರ್ಚು
45,198	45,198	45,199	45,198	45,195	213 ಖರ್ಚು
1,771,431	1,771,431	1,788,931	1,833,200	1,923,992	221 ಖರ್ಚು
154,600	154,600	155,000	187,000	163,271	222 ಖರ್ಚು
3,625,620	3,667,020	3,670,620	3,705,620	3,756,184	223 ಖರ್ಚು
6,339,700	6,641,700	6,796,700	7,051,250	45,804,815	225 ಖರ್ಚು
596,900	596,900	599,900	604,400	625,062	226 ಖರ್ಚು
100,000	100,000	100,000	100,000	91,584	228 ಖರ್ಚು
18,071,999	18,450,499	18,694,260	19,000,321	57,825,291	ಒಟ್ಟು

ಖರ್ಚು

2,471,500	2,503,500	2,969,500	3,119,500	10,528,428	421 ಖರ್ಚು
2,471,500	2,503,500	2,969,500	3,119,500	10,528,428	ಒಟ್ಟು

ಖರ್ಚು

4,190,317	4,225,417	4,225,417	4,225,420	4,156,592	210 ಖರ್ಚು
1,248,233	1,248,233	1,312,493	1,248,233	1,258,596	212 ಖರ್ಚು
5,438,550	5,473,650	5,537,910	5,473,653	5,415,188	ಒಟ್ಟು

ಖರ್ಚು

4,171,204	4,206,304	4,206,304	4,206,307	4,137,476	211 001 ಖರ್ಚು
19,113	19,113	19,113	19,113	19,116	211 002 ಖರ್ಚು
4,190,317	4,225,417	4,225,417	4,225,420	4,156,592	ಒಟ್ಟು

2016 مہ	2015 مہ	2014 مہ	2013 مہ	2012 مہ
حقوق نامہ	حقوق نامہ	حقوق نامہ	حقوق نامہ	حقوق نامہ
سعر	سعر	سعر	سعر	سعر

اندرج ذیل

ذرائع قرضوں پر اخراجات

212

365,000	365,000	365,000	365,000	374,181	ذرائع قرضوں پر اخراجات	212 001
15,140	15,140	79,400	15,140	15,140	مستحقہ زرے ڈسکونٹوں پر اخراجات	212 005
1,750	1,750	1,750	1,750	1,750	ذرائع قرضوں پر	212 006
102,000	102,000	102,000	102,000	102,093	ذرائع قرضوں پر اخراجات	212 010
245,800	245,800	245,800	245,800	246,892	ذرائع قرضوں پر اخراجات	212 014
1,120	1,120	1,120	1,120	1,120	ذرائع قرضوں پر	212 022
10,200	10,200	10,200	10,200	10,200	ذرائع قرضوں پر	212 024
258,863	258,863	258,863	258,863	259,056	ذرائع قرضوں پر	212 027
248,360	248,360	248,360	248,360	248,164	ذرائع قرضوں پر	212 999
1,248,233	1,248,233	1,312,493	1,248,233	1,258,596	جمع	

ذرائع قرضوں پر اخراجات

213

45,198	45,198	45,199	45,198	45,195	ذرائع قرضوں پر	213 001
45,198	45,198	45,199	45,198	45,195	جمع	

ذرائع قرضوں پر اخراجات

221

454,431	454,431	454,431	493,750	512,103	ذرائع قرضوں پر	221 001
245,000	245,000	246,500	246,450	250,003	ذرائع قرضوں پر	221 002
510,600	510,600	526,600	531,600	588,649	ذرائع قرضوں پر	221 003
544,400	544,400	544,400	544,400	556,195	ذرائع قرضوں پر	221 004
17,000	17,000	17,000	17,000	17,012	ذرائع قرضوں پر	221 005
				30	ذرائع قرضوں پر	221 999
1,771,431	1,771,431	1,788,931	1,833,200	1,923,992	جمع	

ذرائع قرضوں پر اخراجات

222

37,800	37,800	37,800	37,800	39,065	ذرائع قرضوں پر	222 001
200	200	200	200	212	ذرائع قرضوں پر	222 002
3,000	3,000	3,000	30,000	3,160	ذرائع قرضوں پر	222 003
75,000	75,000	75,000	75,000	75,084	ذرائع قرضوں پر	222 004
1,500	1,500	1,900	1,900	1,961	ذرائع قرضوں پر	222 005
30,600	30,600	30,600	35,600	36,461	ذرائع قرضوں پر	222 006
5,000	5,000	5,000	5,000	5,645	ذرائع قرضوں پر	222 010

2016 ھجرت	2015 ھجرت	2014 ھجرت	2013 ھجرت	2012 ھجرت	شرح
حقوق نامہ	حقوق نامہ	حقوق نامہ	حقوق نامہ	حقوق نامہ	
1,500	1,500	1,500	1,500	1,683	ذرائع درآمدی کے حوالے سے
154,600	154,600	155,000	187,000	163,271	جمعہ

223 دیگر سرکاری اداروں کے اخراجات

500	500	500	500	500	223 001	ذرائع درآمدی کے حوالے سے
300,000	300,000	300,000	300,000	307,540	223 002	ذرائع درآمدی کے حوالے سے
450	450	450	450	445	223 003	ذرائع درآمدی کے حوالے سے
37,600	37,600	37,600	37,600	37,600	223 004	ذرائع درآمدی کے حوالے سے
42,500	42,500	42,500	42,500	42,092	223 005	ذرائع درآمدی کے حوالے سے
4,000	400	4,000	4,000	4,350	223 010	ذرائع درآمدی کے حوالے سے
15,500	15,500	15,500	15,500	16,104	223 011	ذرائع درآمدی کے حوالے سے
395,500	395,500	395,500	395,500	401,003	223 012	ذرائع درآمدی کے حوالے سے
20,000	20,000	20,000	20,000	20,472	223 013	ذرائع درآمدی کے حوالے سے
2,214,600	2,259,600	2,259,600	2,284,600	2,296,319	223 014	ذرائع درآمدی کے حوالے سے
525,120	525,120	525,120	535,120	551,115	223 016	ذرائع درآمدی کے حوالے سے
33,000	33,000	33,000	33,000	36,590	223 017	ذرائع درآمدی کے حوالے سے
21,900	21,900	21,900	21,900	26,600	223 018	ذرائع درآمدی کے حوالے سے
4,000	4,000	4,000	4,000	4,000	223 020	ذرائع درآمدی کے حوالے سے
600	600	600	600	665	223 024	ذرائع درآمدی کے حوالے سے
1,350	1,350	1,350	1,350	1,350	223 025	ذرائع درآمدی کے حوالے سے
9,000	9,000	9,000	9,000	9,439	223 999	ذرائع درآمدی کے حوالے سے
3,625,620	3,667,020	3,670,620	3,705,620	3,756,184		جمعہ

225 حکومتی اداروں کے اخراجات

3,035,000	3,037,000	3,190,000	3,140,000	3,186,456	225 001	ذرائع درآمدی کے حوالے سے
68,500	68,500	68,500	68,500	69,995	225 002	ذرائع درآمدی کے حوالے سے
2,769,000	3,019,000	3,020,000	3,275,000	4,168,338	225 003	ذرائع درآمدی کے حوالے سے
55,200	55,200	55,200	55,750	55,750	225 004	ذرائع درآمدی کے حوالے سے
412,000	462,000	463,000	512,000	38,324,276	225 005	ذرائع درآمدی کے حوالے سے
6,339,700	6,641,700	6,796,700	7,051,250	45,804,815		جمعہ

226 دیگر اداروں کے اخراجات

1,500	1,500	1,500	1,000	1,670	226 001	ذرائع درآمدی کے حوالے سے
584,000	584,000	585,000	592,000	608,205	226 002	ذرائع درآمدی کے حوالے سے

2016 ھجرت	2015 ھجرت	2014 ھجرت	2013 ھجرت	2012 ھجرت	اگرچہ رقم
حقوق نامہ رقم	حقوق نامہ رقم	حقوق نامہ رقم	حقوق نامہ رقم	حقوق نامہ رقم	
400	400	400	400	392	226 006
11,000	11,000	13,000	11,000	14,795	226 010
596,900	596,900	599,900	604,400	625,062	جے ڈی

سوداگروں کے لئے، برصغیر میں دیگر سہولتیں 228

100,000	100,000	100,000	100,000	91,584	228 003
100,000	100,000	100,000	100,000	91,584	جے ڈی

دیگر برصغیر میں دیگر سہولتیں رقموں کی رقم نامہ رقم 421

-	-	-	2,500,000	7,468,087	421 003
2,000,000	2,000,000	2,500,000	-	-	451 012
-	-	-	-	611,443	422 999
205,000	207,000	208,000	308,000	406,634	423 001
67,000	72,000	87,000	87,000	93,866	423 002
199,500	224,500	174,500	224,500	1,448,398	423 008
-	-	-	-	500,000	424 001
2,471,500	2,503,500	2,969,500	3,119,500	10,528,428	جے ڈی



حکومت پنجاب 2014 - 2016

گورنمنٹ سکولوں کے سرکاری کھانوں کی - 2012 سے 2016 تک

2016 تک	2015 تک	2014 تک	2013 تک	2012 تک	تفصیل	نمبر
حقوق نامہ	حقوق نامہ	حقوق نامہ	حقوق نامہ	حقوق نامہ		
-	-	-	100,000	116,500	گورنمنٹ سکولوں کے کھانوں کے	8002
12,000,000	12,500,000	12,000,000	10,000,000	10,039,477	کھانوں کے کھانوں کے	8003
500,000	500,000	500,000	500,000	482,753	کھانوں کے کھانوں کے	8004
350,000	300,000	350,000	300,000	299,920	کھانوں کے کھانوں کے	8005
750,000	700,000	700,000	650,000	626,187	گورنمنٹ سکولوں کے کھانوں کے	8006
300,000	300,000	300,000	300,000	240,317	کھانوں کے کھانوں کے	8007
200,000	200,000	200,000	250,000	199,480	کھانوں کے کھانوں کے	8008
42,000,000	42,000,000	45,000,000	50,000,000	42,241,144	کھانوں کے کھانوں کے	8011
-	-	-	1,000,000	1,510,240	گورنمنٹ سکولوں کے کھانوں کے	8013
11,000,000	13,500,000	15,000,000	18,000,000	19,877,902	گورنمنٹ سکولوں کے کھانوں کے	8014
1,000,000	1,000,000	1,000,000	1,000,000	1,020,092	گورنمنٹ سکولوں کے کھانوں کے	8015
500,000	500,000	500,000	600,000	627,811	گورنمنٹ سکولوں کے کھانوں کے	8016
-	-	-	-	2,196,580	گورنمنٹ سکولوں کے کھانوں کے	8017
300,000	300,000	300,000	300,000	338,398	گورنمنٹ سکولوں کے کھانوں کے	8018
-	-	-	-	685,350	گورنمنٹ سکولوں کے کھانوں کے	8024
-	-	-	-	135,696	گورنمنٹ سکولوں کے کھانوں کے	8026
-	-	-	-	24,000	گورنمنٹ سکولوں کے کھانوں کے	8027
10,000	10,000	10,000	10,000	780	گورنمنٹ سکولوں کے کھانوں کے	8028
-	-	-	-	360	گورنمنٹ سکولوں کے کھانوں کے	8031
-	-	-	-	66,500	گورنمنٹ سکولوں کے کھانوں کے	8032
-	-	-	-	5,195,059	گورنمنٹ سکولوں کے کھانوں کے	8034
150,000	150,000	200,000	200,000	-	گورنمنٹ سکولوں کے کھانوں کے	8036
1,000,000	1,000,000	1,000,000	1,000,000	1,972,863	گورنمنٹ سکولوں کے کھانوں کے	8037
500,000	500,000	500,000	500,000	827,170	گورنمنٹ سکولوں کے کھانوں کے	8038
-	-	-	-	281,802	گورنمنٹ سکولوں کے کھانوں کے	8039
100,000	100,000	100,000	100,000	-	گورنمنٹ سکولوں کے کھانوں کے	8041
500,000	500,000	500,000	500,000	-	گورنمنٹ سکولوں کے کھانوں کے	8042
-	-	-	-	2,000,000	گورنمنٹ سکولوں کے کھانوں کے	8043
71,160,000	74,060,000	78,160,000	85,310,000	91,006,381	مجموعہ	

بِسْمِ اللّٰهِ الرَّحْمٰنِ الرَّحِیْمِ



حسابات السنوية 2014 - 2016

مجموع حسابات المصارف والرسوم والحوافز والخصومات - 2012 إلى 2016

2016 سنة مؤقتة مجموع	2015 سنة مؤقتة مجموع	2014 سنة مؤقتة مجموع	2013 سنة مؤقتة مجموع	2012 سنة مؤقتة مجموع	التفصيل	الم.ح مؤقتة
-	-	-	-	90,698	مصارف	8001
100,000	100,000	100,000	100,000	105,531	مصارف على المصارف والرسوم	8002
10,993,628	14,009,592	17,127,092	18,140,592	23,966,586	مصارف ورسوم	8003
360,000	360,000	310,000	340,000	342,527	مصارف ورسوم مستأجرة	8004
253,500	258,500	258,500	253,000	262,672	مصارف ورسوم مستأجرة	8005
708,000	693,000	758,000	783,000	821,239	مصارف ورسوم مستأجرة	8006
275,000	280,000	285,000	297,000	305,854	مصارف ورسوم مستأجرة	8008
45,117,000	45,119,000	45,121,000	50,126,000	48,353,389	مصارف ورسوم	8011
-	-	-	-	994,277	مصارف على المصارف والرسوم	8013
8,200,000	8,200,000	8,200,000	9,200,000	9,395,937	مصارف ورسوم مستأجرة ورسوم	8014
1,675,000	1,675,000	1,675,000	1,675,000	1,641,644	مصارف ورسوم مستأجرة ورسوم	8015
478,500	483,500	488,500	493,500	474,220	مصارف ورسوم مستأجرة	8016
156,000	156,000	161,000	161,000	153,069	مصارف ورسوم مستأجرة	8017
208,500	209,000	209,000	209,000	261,758	مصارف ورسوم مستأجرة	8018
30,000	30,000	30,000	35,000	34,860	مصارف ورسوم مستأجرة ورسوم	8028
-	-	-	-	81,583	17 مصارف ورسوم مستأجرة ورسوم	8031
61,000	62,000	62,000	63,000	74,946	مصارف ورسوم مستأجرة ورسوم	8032
223,260	223,260	218,260	218,260	229,304	مصارف ورسوم مستأجرة ورسوم	8037
23,000	23,000	23,000	23,000	23,994	مصارف ورسوم مستأجرة ورسوم	8039
2,000,000	2,000,000	2,000,000	2,000,000	1,997,113	مصارف ورسوم مستأجرة ورسوم	8043
70,862,388	73,881,852	77,026,352	84,117,352	89,611,201	مجموع	



2014 وَسَرِ اَرَاكَمَسَرِ خَرَقَتَا سَرِ كَاخِجِ

اَرَاكَمَسَرِ كَاخِجِ اَرَاكَمَسَرِ اَرَاكَمَسَرِ اَرَاكَمَسَرِ اَرَاكَمَسَرِ اَرَاكَمَسَرِ

2016 مَسَرِ	2015 مَسَرِ	2014 مَسَرِ	2013 مَسَرِ	2012 مَسَرِ	اَرَاكَمَسَرِ اَرَاكَمَسَرِ
خَرَقَتَا سَرِ	خَرَقَتَا سَرِ	خَرَقَتَا سَرِ	خَرَقَتَا سَرِ	اَرَاكَمَسَرِ	
62,599,388	62,607,852	62,747,352	68,808,352	69,451,863	اَرَاكَمَسَرِ اَرَاكَمَسَرِ اَرَاكَمَسَرِ
8,263,000	11,274,000	14,279,000	15,309,000	20,159,338	اَرَاكَمَسَرِ اَرَاكَمَسَرِ
70,862,388	73,881,852	77,026,352	84,117,352	89,611,201	اَرَاكَمَسَرِ اَرَاكَمَسَرِ

اَرَاكَمَسَرِ اَرَاكَمَسَرِ اَرَاكَمَسَرِ					
712,535	712,535	712,535	712,535	720,228	210 اَرَاكَمَسَرِ اَرَاكَمَسَرِ اَرَاكَمَسَرِ اَرَاكَمَسَرِ
262,000	262,000	267,000	268,000	273,274	221 اَرَاكَمَسَرِ اَرَاكَمَسَرِ اَرَاكَمَسَرِ
440,000	445,000	447,500	491,500	522,450	222 اَرَاكَمَسَرِ اَرَاكَمَسَرِ اَرَاكَمَسَرِ اَرَاكَمَسَرِ
4,059,978	4,062,442	4,077,442	4,088,942	4,228,083	223 اَرَاكَمَسَرِ اَرَاكَمَسَرِ اَرَاكَمَسَرِ اَرَاكَمَسَرِ
296,500	296,500	296,500	296,000	311,141	224 اَرَاكَمَسَرِ اَرَاكَمَسَرِ اَرَاكَمَسَرِ اَرَاكَمَسَرِ
2,050,000	2,050,000	2,052,000	2,053,000	3,044,192	225 اَرَاكَمَسَرِ اَرَاكَمَسَرِ اَرَاكَمَسَرِ
8,431,000	8,432,000	8,447,000	9,451,000	9,682,768	226 اَرَاكَمَسَرِ اَرَاكَمَسَرِ اَرَاكَمَسَرِ اَرَاكَمَسَرِ
46,339,000	46,339,000	46,439,000	51,439,000	50,661,352	228 اَرَاكَمَسَرِ اَرَاكَمَسَرِ اَرَاكَمَسَرِ اَرَاكَمَسَرِ
62,599,388	62,607,852	62,747,352	68,808,352	69,451,863	اَرَاكَمَسَرِ اَرَاكَمَسَرِ

اَرَاكَمَسَرِ اَرَاكَمَسَرِ اَرَاكَمَسَرِ					
8,263,000	11,274,000	14,279,000	15,309,000	20,159,338	421 اَرَاكَمَسَرِ اَرَاكَمَسَرِ اَرَاكَمَسَرِ اَرَاكَمَسَرِ
8,263,000	11,274,000	14,279,000	15,309,000	20,159,338	اَرَاكَمَسَرِ اَرَاكَمَسَرِ

اَرَاكَمَسَرِ اَرَاكَمَسَرِ اَرَاكَمَسَرِ					
512,260	512,260	512,260	512,260	518,511	210 اَرَاكَمَسَرِ اَرَاكَمَسَرِ اَرَاكَمَسَرِ
200,275	200,275	200,275	200,275	201,717	211 اَرَاكَمَسَرِ اَرَاكَمَسَرِ اَرَاكَمَسَرِ
712,535	712,535	712,535	712,535	720,228	212 اَرَاكَمَسَرِ اَرَاكَمَسَرِ اَرَاكَمَسَرِ
					اَرَاكَمَسَرِ اَرَاكَمَسَرِ

اَرَاكَمَسَرِ اَرَاكَمَسَرِ اَرَاكَمَسَرِ					
497,260	497,260	497,260	497,260	502,872	211 اَرَاكَمَسَرِ اَرَاكَمَسَرِ اَرَاكَمَسَرِ
15,000	15,000	15,000	15,000	15,639	211001 اَرَاكَمَسَرِ اَرَاكَمَسَرِ اَرَاكَمَسَرِ
512,260	512,260	512,260	512,260	518,511	اَرَاكَمَسَرِ اَرَاكَمَسَرِ

2016 مھ	2015 مھ	2014 مھ	2013 مھ	2012 مھ	اہم ذمہ داری
حقوق نامہ	حقوق نامہ	حقوق نامہ	حقوق نامہ	برسی	
رکھ	رکھ	رکھ	رکھ	رکھ	
ذمہ داریوں کی تفصیلات					
9,000	9,000	9,000	9,000	9,000	212005 مرسہ ڈری ڈیسٹریبیوٹرز کے ذمہ داری
76,000	76,000	76,000	76,000	76,000	212011 اہل ذمہ داریوں کے ذمہ داریوں کے ذمہ داری
3,050	3,050	3,050	3,050	3,050	212013 اہل ذمہ داریوں کے ذمہ داریوں کے ذمہ داری
16,500	16,500	16,500	16,500	16,842	212014 ذمہ داریوں کے ذمہ داریوں کے ذمہ داری
9,725	9,725	9,725	9,725	9,725	212025 برسی کے ذمہ داریوں
36,000	36,000	36,000	36,000	36,000	212027 سروس کے ذمہ داریوں
50,000	50,000	50,000	50,000	51,100	212999 اہل ذمہ داریوں کے ذمہ داریوں کے ذمہ داری
200,275	200,275	200,275	200,275	201,717	جے جے

ذمہ داریوں کی تفصیلات					
8,375	8,375	8,375	8,375	8,375	213001 ڈیسٹریبیوٹرز کے ذمہ داریوں
8,375	8,375	8,375	8,375	8,375	جے جے

ذمہ داریوں کی تفصیلات					
94,000	94,000	99,000	100,000	103,439	221001 مرسہ ڈری ڈیسٹریبیوٹرز کے ذمہ داریوں
168,000	168,000	168,000	168,000	160,583	221005 مرسہ ڈری ڈیسٹریبیوٹرز کے ذمہ داریوں
			-	9,252	221999 اہل ذمہ داریوں کے ذمہ داریوں
262,000	262,000	267,000	268,000	273,274	جے جے

ذمہ داریوں کی تفصیلات					
65,000	65,000	65,000	80,500	70,024	222001 مرسہ ڈری ڈیسٹریبیوٹرز کے ذمہ داریوں
50,000	50,000	52,000	43,000	56,180	222002 مرسہ ڈری ڈیسٹریبیوٹرز کے ذمہ داریوں
4,500	4,500	5,000	7,500	7,580	222005 مرسہ ڈری ڈیسٹریبیوٹرز کے ذمہ داریوں
22,500	22,500	22,500	22,500	21,728	222007 مرسہ ڈری ڈیسٹریبیوٹرز کے ذمہ داریوں
40,000	45,000	45,000	50,000	65,250	222011 مرسہ ڈری ڈیسٹریبیوٹرز کے ذمہ داریوں
258,000	258,000	258,000	288,000	301,688	222999 اہل ذمہ داریوں کے ذمہ داریوں
440,000	445,000	447,500	491,500	522,450	جے جے

ذمہ داریوں کی تفصیلات					
7,000	7,000	7,000	7,000	7,000	223001 مرسہ ڈری ڈیسٹریبیوٹرز کے ذمہ داریوں
520,000	525,000	530,000	530,000	531,364	223002 مرسہ ڈری ڈیسٹریبیوٹرز کے ذمہ داریوں
15,000	20,000	20,000	20,000	22,388	223003 مرسہ ڈری ڈیسٹریبیوٹرز کے ذمہ داریوں
154,167	154,167	154,167	154,167	154,167	223005 مرسہ ڈری ڈیسٹریبیوٹرز کے ذمہ داریوں
11,000	11,000	11,000	11,000	16,613	223006 مرسہ ڈری ڈیسٹریبیوٹرز کے ذمہ داریوں
323,251	323,215	323,215	323,215	323,215	223007 مرسہ ڈری ڈیسٹریبیوٹرز کے ذمہ داریوں
59,000	59,000	59,000	59,000	58,990	223008 مرسہ ڈری ڈیسٹریبیوٹرز کے ذمہ داریوں
2,500	2,500	2,500	3,000	3,900	223009 مرسہ ڈری ڈیسٹریبیوٹرز کے ذمہ داریوں
3,000	3,000	3,000	3,000	3,328	223010 مرسہ ڈری ڈیسٹریبیوٹرز کے ذمہ داریوں

2016 مھ	2015 مھ	2014 مھ	2013 مھ	2012 مھ	تفصیلات
حقوق نامہ	حقوق نامہ	حقوق نامہ	حقوق نامہ	برسر	
رکھ	رکھ	رکھ	رکھ	رکھ	
101,500	107,000	112,000	107,000	190,616	223012 عیسوی اور اسلامی تقویم کے درمیان فرق
640,000	620,000	680,000	683,000	669,355	223013 ان کے لئے عیسوی اور اسلامی تقویم کے درمیان فرق
285,000	290,000	235,000	245,000	231,595	223015 عیسوی اور اسلامی تقویم کے درمیان فرق
75,000	75,000	75,000	75,000	81,835	223016 عیسوی اور اسلامی تقویم کے درمیان فرق
1,600,000	1,600,000	1,600,000	1,600,000	1,571,175	223020 عیسوی اور اسلامی تقویم کے درمیان فرق
38,560	38,560	38,560	38,560	38,562	223023 عیسوی اور اسلامی تقویم کے درمیان فرق
225,000	227,000	227,000	230,000	323,980	223999 ان کے لئے عیسوی اور اسلامی تقویم کے درمیان فرق
4,059,978	4,062,442	4,077,442	4,088,942	4,228,083	جمع

224					تفصیلات
81,500	81,500	81,500	81,000	86,603	224011 عیسوی اور اسلامی تقویم کے درمیان فرق
215,000	215,000	215,000	215,000	224,538	224022 عیسوی اور اسلامی تقویم کے درمیان فرق
296,500	296,500	296,500	296,000	311,141	جمع

225					تفصیلات
2,000,000	2,000,000	2,000,000	2,000,000	1,997,113	225001 عیسوی اور اسلامی تقویم کے درمیان فرق
10,000	10,000	10,000	10,000	9,879	225003 عیسوی اور اسلامی تقویم کے درمیان فرق
25,000	25,000	25,000	25,000	25,600	225004 عیسوی اور اسلامی تقویم کے درمیان فرق
15,000	15,000	17,000	18,000	1,011,600	225005 عیسوی اور اسلامی تقویم کے درمیان فرق
2,050,000	2,050,000	2,052,000	2,053,000	3,044,192	جمع

226					تفصیلات
50,000	50,000	50,000	50,000	51,679	226001 عیسوی اور اسلامی تقویم کے درمیان فرق
8,340,000	8,340,000	8,350,000	9,350,000	9,571,680	226002 عیسوی اور اسلامی تقویم کے درمیان فرق
11,000	12,000	12,000	13,000	15,020	226003 عیسوی اور اسلامی تقویم کے درمیان فرق
5,000	5,000	5,000	8,000	8,434	226006 عیسوی اور اسلامی تقویم کے درمیان فرق
25,000	25,000	30,000	30,000	35,955	226009 عیسوی اور اسلامی تقویم کے درمیان فرق
8,431,000	8,432,000	8,447,000	9,451,000	9,682,768	جمع

228					تفصیلات
45,200,000	45,200,000	45,200,000	50,200,000	49,243,645	228003 عیسوی اور اسلامی تقویم کے درمیان فرق
239,000	239,000	239,000	239,000	240,424	228004 عیسوی اور اسلامی تقویم کے درمیان فرق
900,000	900,000	1,000,000	1,000,000	1,177,283	228005 عیسوی اور اسلامی تقویم کے درمیان فرق
46,339,000	46,339,000	46,439,000	51,439,000	50,661,352	جمع

2016 مھ	2015 مھ	2014 مھ	2013 مھ	2012 مھ
حقوق نامہ	حقوق نامہ	حقوق نامہ	حقوق نامہ	حقوق نامہ
رہنہ	رہنہ	رہنہ	رہنہ	رہنہ

رہنہ

421 رہنہ کے تحت گزشتہ سال کے دوران کی گئی رقمیں

2016 مھ	2015 مھ	2014 مھ	2013 مھ	2012 مھ	تفصیل	421
5,000,000	8,000,000	10,000,000	10,000,000	14,706,074	رہنہ کے تحت گزشتہ سال کے دوران کی گئی رقمیں	421002
3,000,000	3,000,000	4,000,000	5,000,000	5,106,382	رہنہ کے تحت گزشتہ سال کے دوران کی گئی رقمیں	421003
100,000	100,000	100,000	120,000	125,234	رہنہ کے تحت گزشتہ سال کے دوران کی گئی رقمیں	423001
20,000	25,000	25,000	30,000	36,193	رہنہ کے تحت گزشتہ سال کے دوران کی گئی رقمیں	423002
20,000	20,000	20,000	24,000	24,862	رہنہ کے تحت گزشتہ سال کے دوران کی گئی رقمیں	423005
120,000	125,000	130,000	130,000	152,982	رہنہ کے تحت گزشتہ سال کے دوران کی گئی رقمیں	423008
3,000	4,000	4,000	5,000	7,611	رہنہ کے تحت گزشتہ سال کے دوران کی گئی رقمیں	423999
8,263,000	11,274,000	14,279,000	15,309,000	20,159,338	مجموعہ	



بروزگار وزارت خزانہ 2014 - 2016

وزارت خزانہ کی بجٹ کی تفصیلات برائے مالی سال 2016

(بے روپے میں)

2016 برز	2015 برز	2014 برز	2013 برز	2012 برز	
مروا	مروا	مروا	مروا	مروا	
1,892,937,741	1,802,797,849	1,716,950,332	1,620,388,964	1,369,040,991	1 مروا خزانہ
1,827,095,849	1,740,091,285	1,657,229,795	1,577,595,657	1,298,550,440	1-1 مروا خزانہ وزارت خزانہ
65,841,892	62,706,564	59,720,537	42,793,307	70,490,551	1-2 مروا خزانہ وزارت خزانہ
2,372,492,702	2,265,745,319	2,168,990,247	2,985,833,700	2,535,449,246	2 مروا خزانہ
-	-	75,587,142	882,815,252	804,721,102	2-01 مروا خزانہ
13,432,700	12,213,925	11,928,333	20,000,000	14,976,055	2-02 مروا خزانہ
1,984,030,988	1,909,131,198	1,753,429,649	1,732,694,343	1,401,298,572	2-03 مروا خزانہ
997,441	968,390	940,184	912,800	1,301,000	2-04 مروا خزانہ
374,031,574	343,431,807	327,104,938	349,411,304	313,152,517	2-05 مروا خزانہ
4,858,989,822	4,592,614,900	4,128,069,970	3,560,370,652	2,559,216,227	3 مروا خزانہ
3,330,722,332	3,117,734,928	2,792,127,966	2,390,654,335	-	3-01 مروا خزانہ
1,528,267,490	1,474,879,973	1,335,942,004	1,169,716,318	2,559,216,227	3-02 مروا خزانہ
335,212,090	405,731,737	382,181,225	383,111,308	339,769,878	4 مروا خزانہ
31,694,282	32,104,137	34,620,667	32,966,991	39,849,817	4-01 مروا خزانہ
303,517,808	373,627,600	347,560,558	350,144,317	299,920,061	4-02 مروا خزانہ
409,343,285	401,088,051	395,726,784	345,113,089	490,816,960	5 مروا خزانہ
11,789,389	11,331,604	10,739,857	10,081,419	10,027,900	5-1 مروا خزانہ
2,001,330	1,927,329	1,845,825	1,587,452	2,294,933	5-2 مروا خزانہ
5,799,237	5,991,691	6,088,249	5,893,917	6,315,981	5-3 مروا خزانہ
15,090,243	14,826,664	14,752,484	13,608,512	4,742,052	5-4 مروا خزانہ
4,334,221	4,249,236	4,165,918	4,084,233	10,280,991	5-5 مروا خزانہ
-	-	-	-	121,260	5-5 مروا خزانہ

2016 ھجری	2015 ھجری	2014 ھجری	2013 ھجری	2012 ھجری	
حقوق نامہ	حقوق نامہ	حقوق نامہ	حقوق نامہ	حقوق نامہ	
3,710,631	3,533,935	3,365,652	2,180,283	3,385,915	5-6 ڈیوٹی فونڈ پر
1,263,173	1,238,405	1,214,122	1,190,316	3,976,796	5-7 ٹرانسپورٹ کی اخراجات
5,891,827	5,776,301	5,663,040	3,023,989	7,837,753	5-8 ٹرانسپورٹ کی اخراجات
1,455,441	1,399,462	1,332,821	1,262,440	1,352,585	5-9 ڈیوٹی فونڈ پر
19,101,744	18,727,200	18,360,000	18,000,000	15,917,003	5-10 ٹرانسپورٹ پر
2,673,098	2,620,684	2,569,298	2,516,200	2,200,469	5-11 ڈیوٹی فونڈ پر
3,238,348	3,103,607	2,974,716	1,191,025	2,965,200	5-12 ڈیوٹی فونڈ پر
1,390,497	1,318,790	1,248,531	1,040,793	1,111,235	5-13 ڈیوٹی فونڈ پر
11,146,696	11,601,170	11,180,970	8,858,245	10,489,686	5-14 ڈیوٹی فونڈ پر
14,966,996	14,531,065	14,107,830	11,944,867	11,497,425	5-15 ڈیوٹی فونڈ پر
82,311,907	78,888,890	79,048,459	38,164,258	4,070,175	5-16 ڈیوٹی فونڈ پر
-	-	-	-	1,887,140	5-17 ڈیوٹی فونڈ پر
8,629,500	7,845,000	7,131,818	6,318,867	7,419,560	5-18 ڈیوٹی فونڈ پر
173,999,162	172,482,000	172,070,796	175,900,930	183,489,093	5-19 ڈیوٹی فونڈ پر
8,424,783	8,383,490	8,185,131	7,919,272	8,002,110	5-20 ڈیوٹی فونڈ پر
2,885,811	2,851,948	2,731,022	2,769,744	2,617,200	5-21 ڈیوٹی فونڈ پر
29,239,251	28,459,581	26,950,246	27,576,327	188,814,498	5-22 ڈیوٹی فونڈ پر
228,614,693	226,131,174	222,051,422	210,557,513	215,383,074	6 ڈیوٹی فونڈ پر
3,638,831	3,451,521	3,238,111	3,192,303	2,776,997	6-01 ڈیوٹی فونڈ پر
2,760,000	2,340,000	1,920,000	1,860,371	2,715,000	6-02 ڈیوٹی فونڈ پر
4,592,655	4,416,014	4,205,728	3,983,640	4,434,895	6-03 ڈیوٹی فونڈ پر
48,816,407	48,257,245	48,257,245	49,499,365	45,593,617	6-04 ڈیوٹی فونڈ پر
141,510,612	141,510,434	139,332,223	130,952,350	127,312,896	6-05 ڈیوٹی فونڈ پر
862,639	845,724	829,142	819,080	1,410,755	6-06 ڈیوٹی فونڈ پر
5,109,327	4,960,512	4,816,031	4,541,227	4,832,292	6-07 ڈیوٹی فونڈ پر
15,049,125	14,332,500	13,650,000	10,857,333	18,000,000	6-08 ڈیوٹی فونڈ پر
6,275,098	6,017,222	5,802,943	4,851,843	8,306,622	6-09 ڈیوٹی فونڈ پر
20,840,443	20,026,744	19,803,608	18,993,933	21,239,669	7 ڈیوٹی فونڈ پر
20,500	20,450	20,400	133,590	287,813	7-01 ڈیوٹی فونڈ پر
18,361,860	18,180,060	18,000,060	17,633,800	17,920,700	7-02 ڈیوٹی فونڈ پر

2016 ھ	2015 ھ	2014 ھ	2013 ھ	2012 ھ	
حقوق نامہ	حقوق نامہ	حقوق نامہ	حقوق نامہ	حقوق نامہ	
2,458,083	1,826,234	1,783,148	1,226,543	3,031,156	7-03 ڈسٹرکٹ ٹیکس ٹرانزیکشنز اور دیگر ٹیکس
101,574,998	101,017,636	97,272,360	93,768,430	76,585,507	8 عوامی خدمات
66,808,513	66,126,013	65,124,103	61,864,009	38,326,919	8-01 عوامی خدمات کے لیے سٹوریج اور دیگر اخراجات
-	-	-	-	3,751,558	8-02 عوامی خدمات کے لیے دیگر اخراجات
34,527,997	34,692,884	31,982,640	31,765,406	33,111,088	8-04 دیگر عوامی خدمات کے لیے اخراجات
238,488	198,740	165,617	139,014	84,902	8-05 دیگر عوامی خدمات کے لیے اخراجات
-	-	-	-	1,311,040	8-06 دیگر عوامی خدمات کے لیے اخراجات
1,256,595,980	1,267,077,057	1,272,884,216	1,267,434,997	1,139,224,021	9 عوامی خدمات کے لیے دیگر اخراجات
3,844,335	4,061,097	3,457,162	3,620,469	4,532,416	9-01 دیگر عوامی خدمات کے لیے دیگر اخراجات
51,835,382	51,929,464	51,984,666	56,039,244	16,884,764	9-02 دیگر عوامی خدمات کے لیے دیگر اخراجات
1,111,891,945	1,123,867,843	1,130,879,735	1,117,065,835	1,031,223,198	9-03 دیگر عوامی خدمات کے لیے دیگر اخراجات
73,754,829	72,149,737	70,281,904	75,395,739	72,378,439	9-04 دیگر عوامی خدمات کے لیے دیگر اخراجات
4,261,441	4,646,343	5,774,565	4,959,385	6,373,792	9-05 دیگر عوامی خدمات کے لیے دیگر اخراجات
9,187,777	8,659,282	8,489,321	8,752,574	7,033,196	9-06 دیگر عوامی خدمات کے لیے دیگر اخراجات
1,820,271	1,763,292	2,016,863	1,601,752	798,216	9-07 دیگر عوامی خدمات کے لیے دیگر اخراجات
83,376,341	84,575,886	80,508,355	68,310,112	103,434,254	10 دیگر عوامی خدمات کے لیے دیگر اخراجات
56,958,744	56,329,341	52,797,162	46,487,777	21,804,347	10-01 دیگر عوامی خدمات کے لیے دیگر اخراجات
15,795,829	17,838,153	17,388,234	7,687,448	44,580,966	10-02 دیگر عوامی خدمات کے لیے دیگر اخراجات
2,625,235	2,614,549	2,604,099	2,011,380	15,891,581	10-03 دیگر عوامی خدمات کے لیے دیگر اخراجات
4,493,706	4,409,349	4,347,448	8,792,152	9,307,976	10-04 دیگر عوامی خدمات کے لیے دیگر اخراجات
803,665	751,190	703,453	200,448	547,406	10-05 دیگر عوامی خدمات کے لیے دیگر اخراجات
1,055,136	1,034,447	1,014,164	965,870	6,859,025	10-06 دیگر عوامی خدمات کے لیے دیگر اخراجات
-	-	-	-	47,050	10-07 دیگر عوامی خدمات کے لیے دیگر اخراجات
1,644,027	1,598,859	1,653,796	2,165,037	4,395,903	10-08 دیگر عوامی خدمات کے لیے دیگر اخراجات
975,719,222	920,816,653	778,275,216	761,650,772	704,946,614	11 دیگر عوامی خدمات کے لیے دیگر اخراجات
27,889,886	30,818,465	33,548,951	36,828,900	40,634,252	11-01 دیگر عوامی خدمات کے لیے دیگر اخراجات

2016 ڀر	2015 ڀر	2014 ڀر	2013 ڀر	2012 ڀر	
حڪومتي	حڪومتي	حڪومتي	حڪومتي	حڪومتي	
179,431,875	170,887,500	162,750,000	155,000,000	205,310,123	11-02 ڏوڪر، ڏوڪر، ڏوڪر ۽ ڏوڪر
6,500,000	6,000,000	5,500,000	12,000,000	9,000,001	11-03 ڏوڪر، ڏوڪر، ڏوڪر ۽ ڏوڪر
13,000,000	13,000,000	13,000,000	22,000,000	11,050,000	11-04 ڏوڪر، ڏوڪر، ڏوڪر ۽ ڏوڪر
60,000,000	60,000,000	60,000,000	60,000,000	39,405,994	11-05 ڏوڪر، ڏوڪر، ڏوڪر ۽ ڏوڪر
53,382,000	41,002,000	38,821,280	-	-	11-06 ڏوڪر، ڏوڪر، ڏوڪر ۽ ڏوڪر
300,000,000	295,000,000	185,040,000	295,144,693	254,478,902	11-08 ڏوڪر، ڏوڪر، ڏوڪر ۽ ڏوڪر
60,309,942	58,553,341	56,847,904	55,192,140	-	11-09 ڏوڪر، ڏوڪر، ڏوڪر ۽ ڏوڪر
4,548,319	4,171,997	3,043,031	10,401,980	-	11-13 ڏوڪر، ڏوڪر، ڏوڪر ۽ ڏوڪر
118,740,000	107,810,000	105,070,000	25,397,634	-	11-14 ڏوڪر، ڏوڪر، ڏوڪر ۽ ڏوڪر
7,809,280	7,809,280	7,809,280	7,809,280	18,859,280	11-16 ڏوڪر، ڏوڪر، ڏوڪر ۽ ڏوڪر
99,107,920	86,264,070	76,844,770	61,876,145	95,199,362	11-17 ڏوڪر، ڏوڪر، ڏوڪر ۽ ڏوڪر
10,000,000	8,000,000	8,000,000	10,000,000	-	11-18 ڏوڪر، ڏوڪر، ڏوڪر ۽ ڏوڪر
20,000,000	15,000,000	10,000,000	10,000,000	-	11-19 ڏوڪر، ڏوڪر، ڏوڪر ۽ ڏوڪر
15,000,000	16,500,000	12,000,000	-	31,008,700	11-20 ڏوڪر، ڏوڪر، ڏوڪر ۽ ڏوڪر
140,193,568	141,290,245	138,385,064	145,050,939	213,736,082	12 ڏوڪر، ڏوڪر، ڏوڪر ۽ ڏوڪر
793,915	770,809	745,207	2,006,642	1,127,417	12-01 ڏوڪر، ڏوڪر، ڏوڪر ۽ ڏوڪر
9,928,268	13,803,313	13,678,893	16,189,549	75,034,922	12-02 ڏوڪر، ڏوڪر، ڏوڪر ۽ ڏوڪر
2,978	2,836	2,701	75,418	498,965	12-03 ڏوڪر، ڏوڪر، ڏوڪر ۽ ڏوڪر
129,447,934	126,694,134	123,940,334	126,446,480	136,594,289	12-04 ڏوڪر، ڏوڪر، ڏوڪر ۽ ڏوڪر
-	-	-	19,093	17,230	12-05 ڏوڪر، ڏوڪر، ڏوڪر ۽ ڏوڪر
12,526	11,929	11,361	635	100,539	12-06 ڏوڪر، ڏوڪر، ڏوڪر ۽ ڏوڪر
7,946	7,224	6,567	313,122	362,720	12-07 ڏوڪر، ڏوڪر، ڏوڪر ۽ ڏوڪر
13,209,277	13,181,943	12,969,283	108,025,318	48,072,815	13 ڏوڪر، ڏوڪر، ڏوڪر ۽ ڏوڪر
6,395,342	6,463,691	6,345,845	6,386,700	1,790,916	13-01 ڏوڪر، ڏوڪر، ڏوڪر ۽ ڏوڪر
1,251,613	1,257,642	1,270,870	1,269,822	1,315,098	13-02 ڏوڪر، ڏوڪر، ڏوڪر ۽ ڏوڪر
4,932,322	4,835,609	4,740,794	99,729,173	19,868,338	13-03 ڏوڪر، ڏوڪر، ڏوڪر ۽ ڏوڪر

2016 مۈۋەتتە	2015 مۈۋەتتە	2014 مۈۋەتتە	2013 مۈۋەتتە	2012 مۈۋەتتە	
630,000	625,000	611,775	635,924	25,098,463	13-04 مەھسۇلاتلارنىڭ سېتىۋېتىلىشى
-	-	-	3,699	-	13-05 مۇنەۋۋەرلىك ئۆزگەرتىش
-	-	-	-	115,647	14 مۇنەۋۋەرلىك ئۆزگەرتىش (مەۋجۇت قىلىش)
-	-	-	-	115,647	14-01 مۇنەۋۋەرلىك ئۆزگەرتىش
71,160,000	74,060,000	78,160,000	85,310,000	91,006,381	15 مۇنەۋۋەرلىك ئۆزگەرتىش
299,199,864	340,048,315	258,296,498	208,280,454	366,669,873	16 مۇنەۋۋەرلىك ئۆزگەرتىش
41,750,000	48,250,000	55,350,000	57,850,000	144,280,583	16-01 مۇنەۋۋەرلىك ئۆزگەرتىش
257,449,864	291,798,315	202,946,498	150,430,454	222,389,290	16-02 مۇنەۋۋەرلىك ئۆزگەرتىش
1,781,036,952	1,811,878,383	1,717,983,967	2,098,956,176	1,713,112,930	17 مۇنەۋۋەرلىك ئۆزگەرتىش
1,781,036,952	1,811,878,383	1,332,483,967	1,260,108,176	1,145,858,207	17-01 مۇنەۋۋەرلىك ئۆزگەرتىش
-	-	385,500,000	838,848,000	567,254,723	17-02 مۇنەۋۋەرلىك ئۆزگەرتىش
-	-	-	26,101,105	300,000,000	18 مۇنەۋۋەرلىك ئۆزگەرتىش
-	-	-	26,101,105	-	18-01 مۇنەۋۋەرلىك ئۆزگەرتىش
-	-	-	-	300,000,000	18-02 مۇنەۋۋەرلىك ئۆزگەرتىش
3,621,395,008	3,313,093,420	2,251,693,604	-	-	مۇنەۋۋەرلىك ئۆزگەرتىش
538,125,000	512,500,000	103,253,055	-	-	مۇنەۋۋەرلىك ئۆزگەرتىش
1,700,000,000	1,500,000,000	520,000,000	-	-	مۇنەۋۋەرلىك ئۆزگەرتىش
1,020,866,032	943,797,404	796,922,541	-	-	مۇنەۋۋەرلىك ئۆزگەرتىش
154,323,976	152,796,016	76,398,008	-	-	مۇنەۋۋەرلىك ئۆزگەرتىش
-	-	555,120,000	-	-	مۇنەۋۋەرلىك ئۆزگەرتىش
208,080,000	204,000,000	200,000,000	-	-	مۇنەۋۋەرلىك ئۆزگەرتىش
18,461,891,987	17,781,175,313	15,720,202,151	13,987,257,461	12,287,820,169	مۇنەۋۋەرلىك ئۆزگەرتىش



السلطة الفلسطينية
مجلس الوزراء
القطاع الاقتصادي
2015-2013

2013 عام الميزانية العامة للدولة - الميزانية العامة للدولة

رقم	وصف	الميزانية العامة للدولة		الميزانية العامة للدولة		الميزانية العامة للدولة		الميزانية العامة للدولة		الميزانية العامة للدولة		الميزانية العامة للدولة		رقم	وصف
		قيمة	نسبة	قيمة	نسبة	قيمة	نسبة	قيمة	نسبة	قيمة	نسبة	قيمة	نسبة		
1	إيرادات الموازنة العامة للدولة	56,366,016	317	650,000	1,438,890	13	-	-	-	-	-	-	-	304	إيرادات الموازنة العامة للدولة
2	إيرادات الموازنة العامة للدولة	103,905,867	216	202,500,000	-	-	26,473,867	139	77,229,500	77	-	-	-	-	إيرادات الموازنة العامة للدولة
3	إيرادات الموازنة العامة للدولة	6,473,472	29	90,000,000	-	-	6,383,472	29	-	-	-	-	-	-	إيرادات الموازنة العامة للدولة
4	إيرادات الموازنة العامة للدولة	229,424,446	1,682	1,627,400,000	2,691,522	39	207,750,624	1,620	17,345,000	23	-	-	-	-	إيرادات الموازنة العامة للدولة
5	إيرادات الموازنة العامة للدولة	26,398,003	119	5,449,960,000	7,531,716	55	10,722,327	59	2,694,000	5	-	-	-	-	إيرادات الموازنة العامة للدولة
6	إيرادات الموازنة العامة للدولة	16,388,984	81	-	-	-	-	-	-	-	-	-	-	76	إيرادات الموازنة العامة للدولة
7	إيرادات الموازنة العامة للدولة	15,886,000	64	-	-	-	13,192,000	59	2,694,000	5	-	-	-	-	إيرادات الموازنة العامة للدولة
8	إيرادات الموازنة العامة للدولة	17,606,567	72	-	-	-	17,606,567	72	-	-	-	-	-	-	إيرادات الموازنة العامة للدولة
9	إيرادات الموازنة العامة للدولة	27,671,047	122	-	-	-	27,671,047	122	-	-	-	-	-	-	إيرادات الموازنة العامة للدولة
10	إيرادات الموازنة العامة للدولة	20,575,571	100	-	-	-	19,162,731	98	-	-	-	-	-	2	إيرادات الموازنة العامة للدولة
11	إيرادات الموازنة العامة للدولة	6,858,856	35	-	-	-	5,172,856	31	1,686,000	4	-	-	-	-	إيرادات الموازنة العامة للدولة
12	إيرادات الموازنة العامة للدولة	34,215,203	187	-	-	-	31,923,536	180	2,291,667	7	-	-	-	-	إيرادات الموازنة العامة للدولة
13	إيرادات الموازنة العامة للدولة	4,510,249	23	-	-	-	2,256,589	16	2,253,660	7	-	-	-	-	إيرادات الموازنة العامة للدولة
14	إيرادات الموازنة العامة للدولة	2,910,331	29	-	-	-	-	-	985,500	15	-	-	-	-	إيرادات الموازنة العامة للدولة
15	إيرادات الموازنة العامة للدولة	156,550,262	724	-	-	-	154,155,282	720	-	-	-	-	-	4	إيرادات الموازنة العامة للدولة
16	إيرادات الموازنة العامة للدولة	7,219,167	30	-	-	-	3,521,834	23	3,697,333	7	-	-	-	-	إيرادات الموازنة العامة للدولة
17	إيرادات الموازنة العامة للدولة	3,697,188	15	-	-	-	1,720,661	10	1,976,527	5	-	-	-	-	إيرادات الموازنة العامة للدولة
18	إيرادات الموازنة العامة للدولة	6,147,419	32	-	-	-	6,147,419	32	-	-	-	-	-	-	إيرادات الموازنة العامة للدولة
19	إيرادات الموازنة العامة للدولة	-	-	-	-	-	-	-	-	-	-	-	-	-	إيرادات الموازنة العامة للدولة
20	إيرادات الموازنة العامة للدولة	61,198,890	401	-	-	-	61,198,890	401	-	-	-	-	-	-	إيرادات الموازنة العامة للدولة
21	إيرادات الموازنة العامة للدولة	47,313,362	310	3,367,000,000	918,333	3	-	-	1,328,834	14	-	-	-	281	إيرادات الموازنة العامة للدولة
22	إيرادات الموازنة العامة للدولة	692,611,611	4,116	-	9,506,932	85	-	-	-	-	603,499,686	3,526	74,840,516	495	إيرادات الموازنة العامة للدولة

رقم	معلومات		معلومات		معلومات		معلومات		معلومات		معلومات		معلومات		رقم	ملاحظات	
	رقم	رقم	رقم	رقم	رقم	رقم	رقم	رقم	رقم	رقم	رقم	رقم	رقم	رقم			
743,001,997	4,294	-	2,477,886	26	-	-	-	-	-	-	-	-	-	8	23	معلومات	
1,212,973,566	10,633	1,552,000,000	438,555,678	3,488	-	-	-	-	-	630,978,549	3,557	104,738,944	703	4,806,618	11	24	معلومات
84,796,893	538	457,681,000	-	-	84,339,212	558	-	-	-	768,695,918	7,134	4,169,970	-	-	25	معلومات	
11,684,981	61	-	734,490	3	-	-	-	-	1,418,800	4	-	-	51	1,679,667	3	26	معلومات
98,003,709	257	-	10,886,349	79	-	-	-	-	-	33,227,651	138	53,949,799	138	53,949,799	40	27	معلومات
1,132,206,380	6,922	183,516,000,000	121,099,908	587	-	-	-	-	-	823,797,162	6,327	3,803,310	6,327	3,803,310	8	28	معلومات
6,935,402	45	-	-	-	-	-	-	-	-	3,951,899	38	2,983,503	38	2,983,503	7	29	معلومات
23,395,052	218	27,000,000	-	-	-	-	-	-	-	20,041,552	210	3,326,500	210	3,326,500	8	30	معلومات
26,370,948	239	-	2,863,330	41	-	-	-	-	-	19,844,181	190	3,663,437	190	3,663,437	8	31	معلومات
29,016,641	268	-	2,795,179	48	-	-	-	-	-	22,863,792	213	3,357,670	213	3,357,670	7	32	معلومات
23,479,937	190	-	41,040	3	-	-	-	-	-	20,173,002	181	3,265,895	181	3,265,895	6	33	معلومات
66,564,077	561	-	-	-	-	-	-	-	-	62,458,297	553	4,105,780	553	4,105,780	8	34	معلومات
19,392,279	154	-	-	-	-	-	-	-	-	14,290,309	146	5,101,970	146	5,101,970	8	35	معلومات
38,936,024	277	84,000,000	-	-	-	-	-	-	-	36,591,057	273	2,250,967	273	2,250,967	4	36	معلومات
56,241,920	492	18,400,000	3,061,385	31	704,227	4	-	-	650,000	8	-	48,102,220	441	3,705,688	8	37	معلومات
577,996,896	5,759	8,916,590,000	21,939,798	342	-	-	-	-	179,738,096	1,094	367,402,412	4,323	-	-	-	38	معلومات
5,695,175,213	39,632	205,958,531	626,542,436	4,843	680,112,141	4,173	-	-	295,989,817	1,275	1,234,478,235	7,083	2,482,024,446	21,787	170,069,607	471	38

حسابات عامه ۲۰۱۵ء / ۲۰۱۶ء کے لیے منظور شدہ رقموں کی تفصیلات

2016ء	2015ء	2014ء	تفصیلات
رقم	رقم	رقم	
900,000	900,000	900,000	212014 ڈیڑھ لاکھ روپے کے تحت، حکومتی اداروں کی طرف سے منظور شدہ رقموں کی تفصیلات (75,000-00 روپے)
600,000	600,000	600,000	میں سے ڈیڑھ لاکھ روپے کے تحت، حکومتی اداروں کی طرف سے منظور شدہ رقموں کی تفصیلات (50,000-00 روپے)
600,000	600,000	600,000	میں سے ڈیڑھ لاکھ روپے کے تحت، حکومتی اداروں کی طرف سے منظور شدہ رقموں کی تفصیلات (50,000-00 روپے)
600,000	600,000	600,000	میں سے ڈیڑھ لاکھ روپے کے تحت، حکومتی اداروں کی طرف سے منظور شدہ رقموں کی تفصیلات (50,000-00 روپے)
2,700,000	2,700,000	2,700,000	مجموعہ
15,000,000	15,000,000	15,000,000	223002 ایوانِ عوام کی طرف سے منظور شدہ رقموں کی تفصیلات
15,000,000	15,000,000	15,000,000	مجموعہ
131,500	131,500	131,500	223003 ایوانِ عوام کی طرف سے منظور شدہ رقموں کی تفصیلات
131,500	131,500	131,500	مجموعہ
1,233,600	1,233,600	1,233,600	223016 ایوانِ عوام کی طرف سے منظور شدہ رقموں کی تفصیلات
1,233,600	1,233,600	1,233,600	مجموعہ
4,800,000	4,800,000	4,800,000	223024 ایوانِ عوام کی طرف سے منظور شدہ رقموں کی تفصیلات
282,000	282,000	282,000	ایوانِ عوام کی طرف سے منظور شدہ رقموں کی تفصیلات
5,082,000	5,082,000	5,082,000	مجموعہ
2,100,000	2,100,000	2,100,000	223999 ایوانِ عوام کی طرف سے منظور شدہ رقموں کی تفصیلات
2,100,000	2,100,000	2,100,000	ایوانِ عوام کی طرف سے منظور شدہ رقموں کی تفصیلات
1,000,000	1,000,000	1,000,000	ایوانِ عوام کی طرف سے منظور شدہ رقموں کی تفصیلات
8,000,000	8,000,000	8,000,000	ایوانِ عوام کی طرف سے منظور شدہ رقموں کی تفصیلات
11,895,418	10,959,522	7,000,000	ایوانِ عوام کی طرف سے منظور شدہ رقموں کی تفصیلات
25,095,418	24,159,522	20,200,000	مجموعہ
249,611,349	266,291,944	280,343,855	227001 ایوانِ عوام کی طرف سے منظور شدہ رقموں کی تفصیلات
249,611,349	266,291,944	280,343,855	مجموعہ
13,858,938	14,772,256	8,479,155	227002 ایوانِ عوام کی طرف سے منظور شدہ رقموں کی تفصیلات
13,858,938	14,772,256	8,479,155	مجموعہ
189,787,125	188,252,076	180,624,860	227003 ایوانِ عوام کی طرف سے منظور شدہ رقموں کی تفصیلات
189,787,125	188,252,076	180,624,860	مجموعہ

2016 مەن	2015 مەن	2014 مەن	تەسۋىر
مۆلۈمەت	مۆلۈمەت	مۆلۈمەت	
			227011 ئۆزگىرىش كۆرسەتكۈچى - ئىقتىسادىي ئۆزگىرىش كۆرسەتكۈچى
640,593,762	900,674,272	746,005,876	ئۆزگىرىش كۆرسەتكۈچى - ئىقتىسادىي ئۆزگىرىش كۆرسەتكۈچى
640,593,762	900,674,272	746,005,876	ئۆزگىرىش كۆرسەتكۈچى
			228012 قۇرۇلۇش ئىشلىرىدىكى ئۆزگىرىش كۆرسەتكۈچى
48,068,781	45,779,792	35,000,000	قۇرۇلۇش ئىشلىرىدىكى ئۆزگىرىش كۆرسەتكۈچى
48,068,781	45,779,792	35,000,000	ئۆزگىرىش كۆرسەتكۈچى
			228013 ئۆزگىرىش كۆرسەتكۈچى - ئىقتىسادىي ئۆزگىرىش كۆرسەتكۈچى
165,000,000	150,000,000	150,000,000	ئۆزگىرىش كۆرسەتكۈچى - ئىقتىسادىي ئۆزگىرىش كۆرسەتكۈچى
165,000,000	150,000,000	150,000,000	ئۆزگىرىش كۆرسەتكۈچى
			281001 ئۆزگىرىش كۆرسەتكۈچى - ئىقتىسادىي ئۆزگىرىش كۆرسەتكۈچى
-	-	8,000,000	ئۆزگىرىش كۆرسەتكۈچى - ئىقتىسادىي ئۆزگىرىش كۆرسەتكۈچى
-	18,100,000	18,100,000	ئۆزگىرىش كۆرسەتكۈچى - ئىقتىسادىي ئۆزگىرىش كۆرسەتكۈچى
-	18,100,000	26,100,000	ئۆزگىرىش كۆرسەتكۈچى
			441002 ئۆزگىرىش كۆرسەتكۈچى - ئىقتىسادىي ئۆزگىرىش كۆرسەتكۈچى
10,000,000	10,000,000	10,000,000	ئۆزگىرىش كۆرسەتكۈچى - ئىقتىسادىي ئۆزگىرىش كۆرسەتكۈچى
17,000,000	17,000,000	43,000,000	ئۆزگىرىش كۆرسەتكۈچى - ئىقتىسادىي ئۆزگىرىش كۆرسەتكۈچى
-	-	25,768,438	ئۆزگىرىش كۆرسەتكۈچى - ئىقتىسادىي ئۆزگىرىش كۆرسەتكۈچى
-	-	2,250,000	ئۆزگىرىش كۆرسەتكۈچى - ئىقتىسادىي ئۆزگىرىش كۆرسەتكۈچى
-	-	50,000,000	ئۆزگىرىش كۆرسەتكۈچى - ئىقتىسادىي ئۆزگىرىش كۆرسەتكۈچى
27,000,000	27,000,000	131,018,438	ئۆزگىرىش كۆرسەتكۈچى
			442001 ئۆزگىرىش كۆرسەتكۈچى - ئىقتىسادىي ئۆزگىرىش كۆرسەتكۈچى
413,994	413,994	413,994	ئۆزگىرىش كۆرسەتكۈچى - ئىقتىسادىي ئۆزگىرىش كۆرسەتكۈچى
1,687,497	1,687,497	1,687,497	ئۆزگىرىش كۆرسەتكۈچى - ئىقتىسادىي ئۆزگىرىش كۆرسەتكۈچى
397,065	397,065	397,065	ئۆزگىرىش كۆرسەتكۈچى - ئىقتىسادىي ئۆزگىرىش كۆرسەتكۈچى
158,826	158,826	158,826	ئۆزگىرىش كۆرسەتكۈچى - ئىقتىسادىي ئۆزگىرىش كۆرسەتكۈچى
5,129,355	5,129,355	5,129,355	ئۆزگىرىش كۆرسەتكۈچى - ئىقتىسادىي ئۆزگىرىش كۆرسەتكۈچى
750,000	750,000	750,000	ئۆزگىرىش كۆرسەتكۈچى - ئىقتىسادىي ئۆزگىرىش كۆرسەتكۈچى
47,647,800	47,647,800	-	ئۆزگىرىش كۆرسەتكۈچى - ئىقتىسادىي ئۆزگىرىش كۆرسەتكۈچى
56,184,537	56,184,537	8,536,737	ئۆزگىرىش كۆرسەتكۈچى
			720 قۇرۇلۇش ئىشلىرىدىكى ئۆزگىرىش كۆرسەتكۈچى
112,983,753	112,330,461	406,328,496	721002 ئۆزگىرىش كۆرسەتكۈچى - ئىقتىسادىي ئۆزگىرىش كۆرسەتكۈچى
30,736,273	39,282,528	28,150,810	723002 ئۆزگىرىش كۆرسەتكۈچى - ئىقتىسادىي ئۆزگىرىش كۆرسەتكۈچى
295,098,466	291,652,786	273,773,624	723003 ئۆزگىرىش كۆرسەتكۈچى - ئىقتىسادىي ئۆزگىرىش كۆرسەتكۈچى
482,244,316	448,281,812	449,499,241	725001 ئۆزگىرىش كۆرسەتكۈچى - ئىقتىسادىي ئۆزگىرىش كۆرسەتكۈچى
79,525,333	78,312,667	77,100,000	725002 ئۆزگىرىش كۆرسەتكۈچى - ئىقتىسادىي ئۆزگىرىش كۆرسەتكۈچى
139,231,509	139,231,508	185,491,508	725003 ئۆزگىرىش كۆرسەتكۈچى - ئىقتىسادىي ئۆزگىرىش كۆرسەتكۈچى
1,139,819,650	1,109,091,762	1,420,343,679	ئۆزگىرىش كۆرسەتكۈچى
-	40,000,000	40,000,000	ئۆزگىرىش كۆرسەتكۈچى - ئىقتىسادىي ئۆزگىرىش كۆرسەتكۈچى
-	-	500,000,000	ئۆزگىرىش كۆرسەتكۈچى - ئىقتىسادىي ئۆزگىرىش كۆرسەتكۈچى
100,000,000	100,000,000	100,000,000	ئۆزگىرىش كۆرسەتكۈچى - ئىقتىسادىي ئۆزگىرىش كۆرسەتكۈچى
100,000,000	140,000,000	640,000,000	ئۆزگىرىش كۆرسەتكۈچى
2,679,166,660	2,964,453,261	3,670,799,700	ئۆزگىرىش كۆرسەتكۈچى

سندھ ایئر لائنز پبلک کارپوریشن کی مالیاتی کارکردگی کی تفصیلی رپورٹ

#	مقررہ	پیداہ شدہ اثاثوں کی تفصیل	
		مقررہ	مقررہ
1	مقررہ اثاثوں کی تفصیلی رپورٹ	70%	30%
2	مقررہ اثاثوں کی تفصیلی رپورٹ	49%	51%
3	مقررہ اثاثوں کی تفصیلی رپورٹ	29.49% 4.25% 4.07% 7.33% 4.07%	50.80%
4	مقررہ اثاثوں کی تفصیلی رپورٹ	52% 5.90% 0.30%	41.80%
5	مقررہ اثاثوں کی تفصیلی رپورٹ	18% 18% 15%	49%
6	مقررہ اثاثوں کی تفصیلی رپورٹ	شمارہ	100%
7	مقررہ اثاثوں کی تفصیلی رپورٹ	شمارہ	100%
8	مقررہ اثاثوں کی تفصیلی رپورٹ	9% 7% 1-60% 57.40%	25%
9	مقررہ اثاثوں کی تفصیلی رپورٹ	شمارہ	100%
10	مقررہ اثاثوں کی تفصیلی رپورٹ	شمارہ	100%
11	مقررہ اثاثوں کی تفصیلی رپورٹ	شمارہ	100%
12	مقررہ اثاثوں کی تفصیلی رپورٹ	شمارہ	100%
13	مقررہ اثاثوں کی تفصیلی رپورٹ	شمارہ	100%
14	مقررہ اثاثوں کی تفصیلی رپورٹ	43%	47%
15	مقررہ اثاثوں کی تفصیلی رپورٹ	7.50% 44.70%	48%
16	مقررہ اثاثوں کی تفصیلی رپورٹ	20%	80%
17	مقررہ اثاثوں کی تفصیلی رپورٹ	شمارہ	100%
18	مقررہ اثاثوں کی تفصیلی رپورٹ	18-37%	81-63%
19	مقررہ اثاثوں کی تفصیلی رپورٹ	70%	30%
20	مقررہ اثاثوں کی تفصیلی رپورٹ	شمارہ	100%
21	مقررہ اثاثوں کی تفصیلی رپورٹ	شمارہ	100%
22	مقررہ اثاثوں کی تفصیلی رپورٹ	شمارہ	100%
23	مقررہ اثاثوں کی تفصیلی رپورٹ	شمارہ	100%
24	مقررہ اثاثوں کی تفصیلی رپورٹ	شمارہ	100%
25	مقررہ اثاثوں کی تفصیلی رپورٹ	شمارہ	100%
26	مقررہ اثاثوں کی تفصیلی رپورٹ	شمارہ	100%
27	مقررہ اثاثوں کی تفصیلی رپورٹ	شمارہ	100%
28	مقررہ اثاثوں کی تفصیلی رپورٹ	شمارہ	100%
29	مقررہ اثاثوں کی تفصیلی رپورٹ	شمارہ	100%
30	مقررہ اثاثوں کی تفصیلی رپورٹ	شمارہ	100%
31	مقررہ اثاثوں کی تفصیلی رپورٹ	شمارہ	100%
32	مقررہ اثاثوں کی تفصیلی رپورٹ	شمارہ	100%
33	مقررہ اثاثوں کی تفصیلی رپورٹ	شمارہ	100%
34	مقررہ اثاثوں کی تفصیلی رپورٹ	شمارہ	100%
35	مقررہ اثاثوں کی تفصیلی رپورٹ	شمارہ	100%
36	مقررہ اثاثوں کی تفصیلی رپورٹ	شمارہ	100%
37	مقررہ اثاثوں کی تفصیلی رپورٹ	شمارہ	100%
38	مقررہ اثاثوں کی تفصیلی رپورٹ	شمارہ	100%
39	مقررہ اثاثوں کی تفصیلی رپورٹ	شمارہ	100%
40	مقررہ اثاثوں کی تفصیلی رپورٹ	شمارہ	100%
41	مقررہ اثاثوں کی تفصیلی رپورٹ	85%	15%
42	مقررہ اثاثوں کی تفصیلی رپورٹ	شمارہ	100%



مركز بحوث تعليمية
مركز بحوث تعليمية

مركز بحوث تعليمية
مركز بحوث تعليمية

2014

II
مركز بحوث تعليمية

(مركز بحوث تعليمية
مركز بحوث تعليمية)

مركز بحوث تعليمية
مركز بحوث تعليمية

پیشہ ورانہ تعلیم

سہ ماہی

سرکاری

1

پیشہ ورانہ تعلیم کے احکام و ضوابط 2014 - 2016 کے دورانی

I ضمیمہ I پیشہ ورانہ تعلیم کے احکام و ضوابط 2014 - 2016 کے دورانی

- 5 پیشہ ورانہ تعلیم 2014-2016 کے دورانی کے احکام و ضوابط
- 7 تدریس کے احکام و ضوابط
- 21 معامیہ اور امتحان کے احکام و ضوابط
- 24 معامیہ اور امتحان کے احکام و ضوابط
- 25 معامیہ اور امتحان کے احکام و ضوابط
- 26 پیشہ ورانہ تعلیم کے احکام و ضوابط 2014-2016

II ضمیمہ II پیشہ ورانہ تعلیم 2014-2016 کے احکام و ضوابط

- 29 پیشہ ورانہ تعلیم کے احکام و ضوابط 2014
- 31 پیشہ ورانہ تعلیم 2014-2016 کے دورانی کے احکام و ضوابط
- 55 معامیہ اور امتحان کے احکام و ضوابط
- 77 معامیہ اور امتحان کے احکام و ضوابط

III ضمیمہ III پیشہ ورانہ تعلیم کے احکام و ضوابط

- 91 پیشہ ورانہ تعلیم کے احکام و ضوابط

IV ضمیمہ IV پیشہ ورانہ تعلیم کے احکام و ضوابط

- 121 پیشہ ورانہ تعلیم کے احکام و ضوابط
- 122 پیشہ ورانہ تعلیم کے احکام و ضوابط
- 124 معامیہ اور امتحان کے احکام و ضوابط

2016-2014- 2014-2016

2016-2014

I

2016-2014- 2014-2016

2016 2014



مَرَدُّهُنَّ عِندَ مَرْتَبَةٍ 2016-2014

مَجْمُوعَةُ سَوَاجِدِ مَرَدُّهُنَّ عِندَ مَرْتَبَةٍ وَمَجْمُوعَةُ مَرَدُّهُنَّ عِندَ مَرْتَبَةٍ 2014 سِوَى 2016 مَرَدُّهُنَّ عِندَ مَرْتَبَةٍ (مَرَدُّهُنَّ عِندَ مَرْتَبَةٍ مَرَدُّهُنَّ عِندَ مَرْتَبَةٍ)

2016 مَرَدُّهُنَّ عِندَ مَرْتَبَةٍ مَرَدُّهُنَّ عِندَ مَرْتَبَةٍ	2015 مَرَدُّهُنَّ عِندَ مَرْتَبَةٍ مَرَدُّهُنَّ عِندَ مَرْتَبَةٍ	2014 مَرَدُّهُنَّ عِندَ مَرْتَبَةٍ مَرَدُّهُنَّ عِندَ مَرْتَبَةٍ	مَجْمُوعَةُ مَرَدُّهُنَّ عِندَ مَرْتَبَةٍ	#
9,640,263	9,109,600	18,014,880	مَجْمُوعَةُ مَرَدُّهُنَّ عِندَ مَرْتَبَةٍ	1
13,000,000	44,398,070	46,762,500	مَجْمُوعَةُ مَرَدُّهُنَّ عِندَ مَرْتَبَةٍ	2
-	457,260	7,662,893	مَجْمُوعَةُ مَرَدُّهُنَّ عِندَ مَرْتَبَةٍ	3
-	7,896,471	16,655,961	مَجْمُوعَةُ مَرَدُّهُنَّ عِندَ مَرْتَبَةٍ	4
4,943,871	17,016,738	19,889,968	مَجْمُوعَةُ مَرَدُّهُنَّ عِندَ مَرْتَبَةٍ	5
-	253,530	6,481,219	مَجْمُوعَةُ مَرَدُّهُنَّ عِندَ مَرْتَبَةٍ	6
6,622,175	11,935,175	12,874,175	مَجْمُوعَةُ مَرَدُّهُنَّ عِندَ مَرْتَبَةٍ	7
-	45,562,000	66,128,803	مَجْمُوعَةُ مَرَدُّهُنَّ عِندَ مَرْتَبَةٍ	8
122,808,682	255,496,582	124,907,437	مَجْمُوعَةُ مَرَدُّهُنَّ عِندَ مَرْتَبَةٍ	9
250,608,301	354,633,741	378,689,996	مَجْمُوعَةُ مَرَدُّهُنَّ عِندَ مَرْتَبَةٍ	10
808,275	3,916,040	38,452,805	مَجْمُوعَةُ مَرَدُّهُنَّ عِندَ مَرْتَبَةٍ	11
-	-	43,811,483	مَجْمُوعَةُ مَرَدُّهُنَّ عِندَ مَرْتَبَةٍ	12
-	1,246,876	3,520,798	مَجْمُوعَةُ مَرَدُّهُنَّ عِندَ مَرْتَبَةٍ	13
-	254,166	2,232,327	مَجْمُوعَةُ مَرَدُّهُنَّ عِندَ مَرْتَبَةٍ	14
6,055,070	45,563,775	107,867,287	مَجْمُوعَةُ مَرَدُّهُنَّ عِندَ مَرْتَبَةٍ	15
45,347,479	32,381,009	25,739,511	مَجْمُوعَةُ مَرَدُّهُنَّ عِندَ مَرْتَبَةٍ	16
348,614,316	109,878,966	110,307,958	مَجْمُوعَةُ مَرَدُّهُنَّ عِندَ مَرْتَبَةٍ	17
808,448,432	940,000,000	1,030,000,000	مَجْمُوعَةُ مَرَدُّهُنَّ عِندَ مَرْتَبَةٍ	

كادي عوشر ايراسن رسي في ايراسن رسي و ستمبره

#	دريسيه ايراسن	2014 م حوتمبر نمبر	2015 م حوتمبر نمبر	2016 م حوتمبر نمبر
1	دريسيه ايراسن ايراسن ايراسن ايراسن ايراسن	112,439,365	214,090,916	204,490,917
2	دريسيه ايراسن ايراسن ايراسن ايراسن ايراسن	881,295,920	1,095,446,875	364,375,429
3	دريسيه ايراسن ايراسن ايراسن ايراسن	66,500,000	132,917,472	59,776,894
4	كادي عوشر ايراسن ايراسن ايراسن ايراسن	6,289,157	41,764,571	133,124,571
5	سوم ايراسن	11,179,500	74,240,000	64,960,000
6	ايراسن ايراسن ايراسن	215,880,000	179,200,000	896,000,000
	جملو	1,293,583,942	1,737,659,834	1,722,727,811

كادي رسي ايراسن رسي في ايراسن رسي و ستمبره

#	دريسيه ايراسن	2014 م حوتمبر نمبر	2015 م حوتمبر نمبر	2016 م حوتمبر نمبر
1	ايراسن ايراسن ايراسن	757,034	-	-
2	ايراسن ايراسن ايراسن ايراسن	56,437,200	112,874,400	112,874,400
3	دريسيه ايراسن ايراسن ايراسن ايراسن	77,061,481	112,494,555	93,566,104
4	دريسيه ايراسن ايراسن ايراسن	25,504,680	51,009,360	51,009,360
5	دريسيه ايراسن ايراسن ايراسن ايراسن	23,416,213	-	-
6	دريسيه ايراسن ايراسن ايراسن ايراسن	3,186,019	-	-
	جملو	186,362,627	276,378,315	257,449,864

ايراسن ايراسن ايراسن ايراسن ايراسن ايراسن ايراسن ايراسن

#	دريسيه ايراسن	2014 م حوتمبر نمبر	2015 م حوتمبر نمبر	2016 م حوتمبر نمبر
1	دريسيه ايراسن ايراسن ايراسن ايراسن	14,000,000	11,000,000	8,000,000
	جملو	14,000,000	11,000,000	8,000,000

في ايراسن ايراسن ايراسن ايراسن ايراسن ايراسن

#	دريسيه ايراسن	2014 م حوتمبر نمبر	2015 م حوتمبر نمبر	2016 م حوتمبر نمبر
1	ايراسن ايراسن ايراسن ايراسن ايراسن ايراسن	1,030,000,000	940,000,000	808,448,432
2	كادي عوشر ايراسن ايراسن ايراسن ايراسن ايراسن	1,293,583,942	1,737,659,834	1,722,727,811
3	كادي رسي ايراسن ايراسن ايراسن ايراسن ايراسن	186,362,627	276,378,315	257,449,864
4	ايراسن ايراسن ايراسن ايراسن ايراسن ايراسن	14,000,000	11,000,000	8,000,000
	جملو	2,523,946,569	2,965,038,149	2,796,626,107



في 2016 م
في 2014 م
(البيانات بالآلاف ريال)

2016	2015	2014	التغير	النسبة	التعليق	البيانات	البيانات	البيانات	البيانات
808,448,432	940,000,000	1,030,000,000	4,117,951,594	185,299,148					
13,000,000	44,398,070	46,762,500	185,299,148						
6,622,175	11,935,175	12,874,175	55,153,050						
-	2,313,000	9,252,000	15,420,000						
-	2,313,000	9,252,000	15,420,000						
6,622,175	9,622,175	3,622,175	39,733,050						
6,622,175	9,622,175	3,622,175	39,733,050						
-	253,530	6,481,219	6,734,749						
-	253,530	2,817,078	3,070,608						
-	-	1,899,920	1,899,920						
-	-	1,764,221	1,764,221						
122,808,682	255,496,582	124,907,437	717,831,383						
-	-	1,111,070	18,611,070						
7,602,120	8,912,244	6,428,779	46,314,653						

2016 2016	2015 2015	2014 2014	2016 2016	2015 2015	2014 2014	2016 2016	2015 2015	2014 2014	2016 2016	2015 2015	2014 2014	2016 2016	2015 2015	2014 2014	2016 2016	2015 2015	2014 2014	2016 2016	2015 2015	2014 2014	
6,390,879	11,426,693	10,000,000	27,817,572	33,299,489	1,581,504	2014-P009	2014-P009	2014-P009	2014-P009	2014-P009	2014-P009	2014-P009	2014-P009	2014-P009	2014-P009	2014-P009	2014-P009	2014-P009	2014-P009	2014-P009	2014-P009
12,664,974	10,634,515	10,000,000	33,299,489	33,299,489	1,581,504	2014-P010	2014-P010	2014-P010	2014-P010	2014-P010	2014-P010	2014-P010	2014-P010	2014-P010	2014-P010	2014-P010	2014-P010	2014-P010	2014-P010	2014-P010	2014-P010
		1,239,204	1,239,204	1,239,204	1,581,504	2014-P011	2014-P011	2014-P011	2014-P011	2014-P011	2014-P011	2014-P011	2014-P011	2014-P011	2014-P011	2014-P011	2014-P011	2014-P011	2014-P011	2014-P011	2014-P011
		1,581,504	1,581,504	1,581,504	1,581,504	2014-P012	2014-P012	2014-P012	2014-P012	2014-P012	2014-P012	2014-P012	2014-P012	2014-P012	2014-P012	2014-P012	2014-P012	2014-P012	2014-P012	2014-P012	2014-P012
		1,239,204	1,239,204	1,239,204	1,239,204	2014-P013	2014-P013	2014-P013	2014-P013	2014-P013	2014-P013	2014-P013	2014-P013	2014-P013	2014-P013	2014-P013	2014-P013	2014-P013	2014-P013	2014-P013	2014-P013
8,834,723	8,834,723	8,000,000	53,008,337	53,008,337	8,000,000	2014-P014	2014-P014	2014-P014	2014-P014	2014-P014	2014-P014	2014-P014	2014-P014	2014-P014	2014-P014	2014-P014	2014-P014	2014-P014	2014-P014	2014-P014	2014-P014
9,746,480	9,746,480	9,500,000	58,478,879	58,478,879	9,500,000	2014-P015	2014-P015	2014-P015	2014-P015	2014-P015	2014-P015	2014-P015	2014-P015	2014-P015	2014-P015	2014-P015	2014-P015	2014-P015	2014-P015	2014-P015	2014-P015
14,836,342	10,836,342	5,000,000	65,018,054	65,018,054	5,000,000	2014-P016	2014-P016	2014-P016	2014-P016	2014-P016	2014-P016	2014-P016	2014-P016	2014-P016	2014-P016	2014-P016	2014-P016	2014-P016	2014-P016	2014-P016	2014-P016
14,877,895	10,877,895	2,000,000	77,267,373	77,267,373	2,000,000	2014-P017	2014-P017	2014-P017	2014-P017	2014-P017	2014-P017	2014-P017	2014-P017	2014-P017	2014-P017	2014-P017	2014-P017	2014-P017	2014-P017	2014-P017	2014-P017
6,570,024	6,570,024	1,500,000	39,420,145	39,420,145	1,500,000	2014-P018	2014-P018	2014-P018	2014-P018	2014-P018	2014-P018	2014-P018	2014-P018	2014-P018	2014-P018	2014-P018	2014-P018	2014-P018	2014-P018	2014-P018	2014-P018
16,692,960	8,410,000	6,846,480	53,409,000	53,409,000	6,846,480	2014-P019	2014-P019	2014-P019	2014-P019	2014-P019	2014-P019	2014-P019	2014-P019	2014-P019	2014-P019	2014-P019	2014-P019	2014-P019	2014-P019	2014-P019	2014-P019
8,805,000	6,395,000	3,952,000	5,977,754	5,977,754	3,952,000	2014-P020	2014-P020	2014-P020	2014-P020	2014-P020	2014-P020	2014-P020	2014-P020	2014-P020	2014-P020	2014-P020	2014-P020	2014-P020	2014-P020	2014-P020	2014-P020
2,978,527	11,914,109	14,892,636	29,785,272	29,785,272	14,892,636	2014-P021	2014-P021	2014-P021	2014-P021	2014-P021	2014-P021	2014-P021	2014-P021	2014-P021	2014-P021	2014-P021	2014-P021	2014-P021	2014-P021	2014-P021	2014-P021
-	-	10,616,175	10,616,175	10,616,175	10,616,175	2014-P022	2014-P022	2014-P022	2014-P022	2014-P022	2014-P022	2014-P022	2014-P022	2014-P022	2014-P022	2014-P022	2014-P022	2014-P022	2014-P022	2014-P022	2014-P022
12,808,757	145,173,482	25,000,000	182,982,238	182,982,238	25,000,000	2014-P023	2014-P023	2014-P023	2014-P023	2014-P023	2014-P023	2014-P023	2014-P023	2014-P023	2014-P023	2014-P023	2014-P023	2014-P023	2014-P023	2014-P023	2014-P023
-	5,765,075	6,000,385	11,765,460	11,765,460	6,000,385	2014-P024	2014-P024	2014-P024	2014-P024	2014-P024	2014-P024	2014-P024	2014-P024	2014-P024	2014-P024	2014-P024	2014-P024	2014-P024	2014-P024	2014-P024	2014-P024

2016 ځای	2015 ځای	2014 ځای	ځای	په	د	د	نوم
-	254,166	2,232,327	4,287,327	په	په	د	2014-P025
808,275 3,916,040 38,452,805 109,837,463 په په د په							
-	-	974,750	23,996,642	په	په	د	2014-P026
-	-	398,426	5,434,336	په	په	د	2014-P027
-	-	344,027	4,838,183	په	په	د	2014-P028
-	78,066	3,044,564	4,961,803	په	په	د	2014-P029
-	91,617	3,573,070	4,853,525	په	په	د	2014-P030
-	70,647	2,755,228	4,359,456	په	په	د	2014-P031
-	-	366,119	4,625,972	په	په	د	2014-P032
-	-	418,225	5,112,319	په	په	د	2014-P033
-	74,983	2,924,329	4,980,771	په	په	د	2014-P034
-	-	468,682	5,207,317	په	په	د	2014-P035
-	-	635,724	5,058,687	په	په	د	2014-P036
-	-	613,601	5,150,816	په	په	د	2014-P037
-	87,845	3,425,970	4,248,340	په	په	د	2014-P038
-	58,739	2,290,828	4,320,303	په	په	د	2014-P039
-	93,259	3,637,097	5,049,036	په	په	د	2014-P040
-	85,970	3,352,843	4,940,034	په	په	د	2014-P041
-	86,222	3,362,663	4,072,482	په	په	د	2014-P042
808,275	3,188,691	5,866,659	8,627,440	په	په	د	2014-P043

2016 ځای	2015 ځای	2014 ځای	ځای	مبلغ	وړاندیز شوي ځای	وړاندیز شوي مبلغ	وړاندیز شوي ځای	وړاندیز شوي مبلغ
-	45,562,000	66,128,803	131,303,906					
پرېکړه شوي ځای								
-	-	9,166,803	28,779,906	پرېکړه شوي	مخبره شوي			2014-P044
-	15,420,000	15,420,000	30,840,000	پرېکړه شوي	مخبره شوي			2014-P045
-	1,542,000	1,542,000	3,084,000	پرېکړه شوي	مخبره شوي			2014-P046
-	28,600,000	40,000,000	68,600,000	پرېکړه شوي	مخبره شوي			2014-P047
-	1,246,876	3,520,798	7,938,192	پرېکړه شوي	مخبره شوي			2014-P048
-	-	1,045,769	2,183,678	پرېکړه شوي	مخبره شوي			2014-P049
-	-	951,069	2,183,678	پرېکړه شوي	مخبره شوي			2014-P050
-	-	1,523,960	3,570,836	پرېکړه شوي	مخبره شوي			2014-P051
-	-	4,000,000	4,000,000	پرېکړه شوي	مخبره شوي			2014-P052
-	-	1,000,000	1,000,000	پرېکړه شوي	مخبره شوي			2014-P053
-	-	637,500	600,000	پرېکړه شوي	مخبره شوي			2014-P054
-	-	637,500	600,000	پرېکړه شوي	مخبره شوي			2014-P055
-	-	637,500	700,000	پرېکړه شوي	مخبره شوي			2014-P056
-	-	637,500	750,000	پرېکړه شوي	مخبره شوي			2014-P057
-	-	545,417	750,000	پرېکړه شوي	مخبره شوي			2014-P058
-	-	603,691	1,000,000	پرېکړه شوي	مخبره شوي			2014-P059
-	-	637,500	400,000	پرېکړه شوي	مخبره شوي			2014-P060
-	-	637,500	900,000	پرېکړه شوي	مخبره شوي			2014-P061
-	-	637,500	500,000	پرېکړه شوي	مخبره شوي			2014-P062
-	-	637,500	1,000,000	پرېکړه شوي	مخبره شوي			2014-P062

2016 ځل	2015 ځل	2014 ځل	ځل	محل	وړاندیز شوي ماليات	وړاندیز شوي ماليات	وړاندیز شوي ماليات
-	-	637,500	500,000	پرېکړه شوي ماليات	سولې	ډیټا په ډیټا کې د وړاندیز شوي ماليات د وړاندیز شوي ماليات (سولې)	2014-P063
-	-	1,300,000	1,000,000	پرېکړه شوي ماليات	سولې	سولې د وړاندیز شوي ماليات د وړاندیز شوي ماليات	2014-P064
-	-	2,000,000	2,000,000	پرېکړه شوي ماليات	سولې	سولې د وړاندیز شوي ماليات د وړاندیز شوي ماليات	2014-P065
-	-	410,461	500,000	پرېکړه شوي ماليات	سولې	سولې د وړاندیز شوي ماليات د وړاندیز شوي ماليات	2014-P066
-	-	3,000,000	3,000,000	پرېکړه شوي ماليات	سولې	سولې د وړاندیز شوي ماليات د وړاندیز شوي ماليات	2014-P067
-	-	2,919,769	20,000,000	پرېکړه شوي ماليات	سولې	سولې د وړاندیز شوي ماليات د وړاندیز شوي ماليات	2014-P068
-	-	500,000	500,000	پرېکړه شوي ماليات	سولې	سولې د وړاندیز شوي ماليات د وړاندیز شوي ماليات	2014-P069
-	-	4,000,000	4,000,000	پرېکړه شوي ماليات	سولې	سولې د وړاندیز شوي ماليات د وړاندیز شوي ماليات	2014-P070
-	-	1,000,000	1,000,000	پرېکړه شوي ماليات	سولې	سولې د وړاندیز شوي ماليات د وړاندیز شوي ماليات	2014-P071
-	-	1,000,000	1,000,000	پرېکړه شوي ماليات	سولې	سولې د وړاندیز شوي ماليات د وړاندیز شوي ماليات	2014-P072
-	-	637,500	800,000	پرېکړه شوي ماليات	سولې	سولې د وړاندیز شوي ماليات د وړاندیز شوي ماليات	2014-P073
-	-	5,000,000	5,000,000	پرېکړه شوي ماليات	سولې	سولې د وړاندیز شوي ماليات د وړاندیز شوي ماليات	2014-P074
-	-	750,000	750,000	پرېکړه شوي ماليات	سولې	سولې د وړاندیز شوي ماليات د وړاندیز شوي ماليات	2014-P075
-	-	6,800,000	6,800,000	پرېکړه شوي ماليات	سولې	سولې د وړاندیز شوي ماليات د وړاندیز شوي ماليات	2014-P076
-	-	272,409	272,409	پرېکړه شوي ماليات	سولې	سولې د وړاندیز شوي ماليات د وړاندیز شوي ماليات	2014-P077
-	-	1,500,000	1,500,000	پرېکړه شوي ماليات	سولې	سولې د وړاندیز شوي ماليات د وړاندیز شوي ماليات	2014-P078
-	-	221,160	221,160	پرېکړه شوي ماليات	سولې	سولې د وړاندیز شوي ماليات د وړاندیز شوي ماليات	2014-P079
-	-	179,889	179,889	پرېکړه شوي ماليات	سولې	سولې د وړاندیز شوي ماليات د وړاندیز شوي ماليات	2014-P080
-	-	284,879	284,879	پرېکړه شوي ماليات	سولې	سولې د وړاندیز شوي ماليات د وړاندیز شوي ماليات	2014-P081
-	-	148,810	148,810	پرېکړه شوي ماليات	سولې	سولې د وړاندیز شوي ماليات د وړاندیز شوي ماليات	2014-P082

2016 ځای	2015 ځای	2014 ځای	ځای	په	د	د	د	د
9,640,263	9,109,600	18,014,880	51,132,048					
9,640,263	6,500,000	6,500,000	37,007,568	په	د			2014-P083
-	-	399,500	399,500	په	د			2014-P084
-	-	549,568	549,568	په	د			2014-P085
-	1,460,271	1,500,000	2,960,271	په	د			2014-P086
-	-	347,552	347,552	په	د			2014-P087
-	-	463,280	463,280	په	د			2014-P088
-	649,329	2,000,000	2,649,329	په	د			2014-P089
-	500,000	2,000,000	2,500,000	په	د			2014-P090
-	-	87,000	87,000	په	د			2014-P091
-	-	172,380	172,380	په	د			2014-P092
-	-	1,925,000	1,925,000	په	د			2014-P093
-	-	120,000	120,000	په	د			2014-P094
-	-	1,925,000	1,925,000	په	د			2014-P095
-	-	25,600	25,600	په	د			2014-P096
-	7,896,471	16,655,961	41,136,966					
-	1,000,000	4,000,000	10,000,000	په	د			2014-P097
-	2,794,449	6,477,795	11,962,991	په	د			2014-P098
-	2,869,542	1,478,166	5,796,943	په	د			2014-P099
-	1,232,481	5,000,000	13,377,032	په	د			2014-P100

2016 ځای	2015 ځای	2014 ځای	ځای	په	د	د	د
-	457,260	7,662,893	24,515,315	په	د	د	د
-	-	2,150,276	4,225,149	په	د	د	د
-	-	174,816	3,496,320	په	د	د	د
-	163,371	1,242,718	3,351,536	په	د	د	د
-	-	166,637	3,596,768	په	د	د	د
-	-	193,387	3,867,746	په	د	د	د
-	159,102	1,843,595	3,282,036	په	د	د	د
-	134,788	1,891,465	2,695,759	په	د	د	د
4,943,871	17,016,738	19,889,968	61,231,956	په			
2,000,000	8,039,974	5,000,000	17,213,295	په	د	د	د
2,943,871	2,943,871	5,479,497	17,254,980	په	د	د	د
-	-	1,077,500	1,630,000	په	د	د	د
-	-	2,313	10,959,194	په	د	د	د
-	3,330,658	3,330,658	6,472,252	په	د	د	د
-	2,702,235	5,000,000	7,702,235	په	د	د	د
348,614,316	109,878,966	110,307,958	685,930,491	په			
-	182,775	9,620,033	28,160,311	په			
-	-	2,713,640	7,832,824	په	د	د	د
-	-	2,914,091	7,218,817	په	د	د	د
-	111,089	2,185,317	6,088,692	په	د	د	د

2016 ځای	2015 ځای	2014 ځای	ځای	په	د	د	نوم
-	71,686	1,401,417	3,535,828	په	د	د	2014-P117
-	-	405,568	3,484,149	په	د	د	2014-P118
11,000,000	8,000,000	6,000,000	30,000,000	ځای			
11,000,000	8,000,000	6,000,000	30,000,000	په	د	د	2014-P119
34,286,887	12,991,683	23,997,817	98,637,523	ځای			
-	-	220,306	4,406,119	په	د	د	2014-P120
-	-	194,763	3,895,250	په	د	د	2014-P121
-	-	50,000	991,013	په	د	د	2014-P122
-	-	67,701	1,354,004	په	د	د	2014-P123
30,759,122	10,157,608	5,000,000	44,376,430	په	د	د	2014-P124
-	-	7,540,048	14,367,673	په	د	د	2014-P125
-	978,248	6,000,000	13,805,873	په	د	د	2014-P126
-	-	412,500	900,000	په	د	د	2014-P127
-	-	412,500	900,000	په	د	د	2014-P128
3,527,765	1,855,826	3,900,000	11,358,662	په	د	د	2014-P129
-	-	200,000	2,282,500	په	د	د	2014-P130
303,327,429	88,704,509	70,690,108	529,132,658	ځای			
50,718,757	12,000,000	10,000,000	132,750,000	په	د	د	2014-P131
220,184,092	30,515,908	25,600,000	265,300,000	په	د	د	2014-P132
11,493,321	16,350,194	8,000,000	44,972,000	په	د	د	2014-P133
184,548	922,739	2,583,668	4,600,000	په	د	د	2014-P134

2016 ځای	2015 ځای	2014 ځای	ځای	په	د	د	نوم
3,941,339	10,558,940	4,326,500	18,826,779	په	د	د	2014-P135
	876,912	1,315,368	3,747,528	په	د	د	2014-P136
11,540,790	10,775,004	8,500,000	30,815,793	په	د	د	2014-P137
-	-	5,661,730	11,323,460	په	د	د	2014-P138
4,697,969	3,299,129	3,000,000	10,997,098	په	د	د	2014-P139
567,614	3,405,683	1,702,842	5,800,000	په	د	د	2014-P140
6,055,070	45,563,775	107,867,287	326,454,036	په			
-	-	2,534,597	38,061,960	په	د	د	2014-P141
-	925,588	10,000,000	15,617,280	په	د	د	2014-P142
-	6,000,000	10,000,000	16,000,000	په	د	د	2014-P143
2,150,000	15,850,000	25,000,000	43,000,000	په	د	د	2014-P144
-	-	2,582,404	7,000,000	په	د	د	2014-P145
-	-	22,941	458,816	په	د	د	2014-P146
-	-	99,359	4,462,733	په	د	د	2014-P147
-	-	35,876	746,946	په	د	د	2014-P148
-	-	62,771	1,305,565	په	د	د	2014-P149
-	-	109,226	4,954,201	په	د	د	2014-P150
-	-	50,422	1,001,789	په	د	د	2014-P151
-	-	60,803	1,347,574	په	د	د	2014-P152
-	-	257,862	5,237,930	په	د	د	2014-P153
-	-	78,769	1,730,411	په	د	د	2014-P154

2016 ځای	2015 ځای	2014 ځای	ځای	سټاک	د سټاک پرمختګ	د سټاک پرمختګ	نوموړی کورنۍ
-	-	75,482	1,642,099	پرمختګ سټاک	سټاک پرمختګ	سټاک پرمختګ 4	2014-P155
-	-	71,098	1,412,565	پرمختګ سټاک	سټاک پرمختګ	سټاک پرمختګ 4	2014-P156
-	-	36,459	724,364	پرمختګ سټاک	سټاک پرمختګ	سټاک پرمختګ 2	2014-P157
-	-	47,611	990,846	پرمختګ سټاک	سټاک پرمختګ	سټاک پرمختګ 3	2014-P158
-	-	33,268	723,725	پرمختګ سټاک	سټاک پرمختګ	سټاک پرمختګ 2	2014-P159
-	-	73,993	1,513,993	پرمختګ سټاک	سټاک پرمختګ	سټاک پرمختګ 4	2014-P160
-	-	45,197	855,327	پرمختګ سټاک	سټاک پرمختګ	سټاک پرمختګ 2	2014-P161
-	-	212,119	5,122,873	پرمختګ سټاک	سټاک پرمختګ	سټاک پرمختګ 8	2014-P162
-	-	43,941	955,920	پرمختګ سټاک	سټاک پرمختګ	سټاک پرمختګ 4	2014-P163
-	-	210,398	5,081,301	پرمختګ سټاک	سټاک پرمختګ	سټاک پرمختګ 6	2014-P164
-	-	63,930	1,282,382	پرمختګ سټاک	سټاک پرمختګ	سټاک پرمختګ 3	2014-P165
-	-	55,106	1,148,042	پرمختګ سټاک	سټاک پرمختګ	سټاک پرمختګ 2	2014-P166
-	-	40,491	888,517	پرمختګ سټاک	سټاک پرمختګ	سټاک پرمختګ 2	2014-P167
-	-	56,317	1,177,677	پرمختګ سټاک	سټاک پرمختګ	سټاک پرمختګ 4	2014-P168
-	-	225,928	5,456,364	پرمختګ سټاک	سټاک پرمختګ	سټاک پرمختګ	2014-P169
-	-	67,153	1,468,800	پرمختګ سټاک	سټاک پرمختګ	سټاک پرمختګ 3	2014-P170
-	-	43,946	979,200	پرمختګ سټاک	سټاک پرمختګ	سټاک پرمختګ 2	2014-P171
-	-	77,129	1,958,400	پرمختګ سټاک	سټاک پرمختګ	سټاک پرمختګ 4	2014-P172
-	-	212,914	5,142,073	پرمختګ سټاک	سټاک پرمختګ	سټاک پرمختګ 8	2014-P173
-	-	64,872	1,468,800	پرمختګ سټاک	سټاک پرمختګ	سټاک پرمختګ 3	2014-P174
-	-	58,452	1,216,459	پرمختګ سټاک	سټاک پرمختګ	سټاک پرمختګ 3	2014-P175

2016 2015 2014	2016 2015 2014	2016 2015 2014	2016 2015 2014	2016 2015 2014	2016 2015 2014	2016 2015 2014	2016 2015 2014	2016 2015 2014	2016 2015 2014				
-	-	-	3,967,962	1,587,185	1,587,185	3,967,962	1,587,185	1,587,185	2014-P176	سهم‌های شرکت (6)	5 سهم (6)	5 سهم (6)	6 سهم (6)
-	-	-	2,937,600	1,273,327	1,273,327	2,937,600	1,273,327	1,273,327	2014-P177	سهم‌های شرکت	4 سهم	4 سهم	4 سهم
-	-	-	3,916,800	1,482,941	1,482,941	3,916,800	1,482,941	1,482,941	2014-P178	سهام شرکت	4 سهم (6)	4 سهم (6)	4 سهم (6)
-	-	-	4,332,825	1,833,603	1,833,603	4,332,825	1,833,603	1,833,603	2014-P179	سهام شرکت	6 سهم	6 سهم	6 سهم
-	-	-	9,554,267	4,847,514	4,847,514	9,554,267	4,847,514	4,847,514	2014-P180	سهام شرکت	4 سهم	4 سهم	4 سهم
-	-	-	8,323,200	3,096,230	3,096,230	8,323,200	3,096,230	3,096,230	2014-P181	سهام شرکت	9 سهم	9 سهم	12 سهم
-	-	-	2,448,000	1,224,000	1,224,000	2,448,000	1,224,000	1,224,000	2014-P182	سهام شرکت	5 سهم	5 سهم	5 سهم
-	-	-	1,745,900	895,086	895,086	1,745,900	895,086	895,086	2014-P183	سهام شرکت	4 سهم (4)	4 سهم (4)	4 سهم (4)
-	-	-	1,958,400	887,167	887,167	1,958,400	887,167	887,167	2014-P184	سهام شرکت	4 سهم (4)	4 سهم (4)	4 سهم (4)
-	-	-	1,745,900	895,086	895,086	1,745,900	895,086	895,086	2014-P185	سهام شرکت	4 سهم (4)	4 سهم (4)	4 سهم (4)
-	-	-	462,019	184,807	184,807	462,019	184,807	184,807	2014-P186	سهام شرکت	1 سهم	1 سهم	1 سهم
3,905,070	4,340,778	6,574,152	15,420,000	5,465,560	5,465,560	15,420,000	5,465,560	5,465,560	2014-P187	سهام شرکت	4 سهم (4)	4 سهم (4)	4 سهم (4)
-	-	-	8,539,937	1,366,390	1,366,390	8,539,937	1,366,390	1,366,390	2014-P188	سهام شرکت	4 سهم	4 سهم	4 سهم
-	-	-	1,958,400	979,200	979,200	1,958,400	979,200	979,200	2014-P189	سهام شرکت	4 سهم	4 سهم	4 سهم
-	-	-	979,200	587,520	587,520	979,200	587,520	587,520	2014-P190	سهام شرکت	2 سهم	2 سهم	2 سهم
-	-	-	972,604	486,302	486,302	972,604	486,302	486,302	2014-P191	سهام شرکت	4 سهم	4 سهم	4 سهم
-	-	-	1,138,830	569,415	569,415	1,138,830	569,415	569,415	2014-P192	سهام شرکت	4 سهم	4 سهم	4 سهم
-	-	-	1,958,400	979,200	979,200	1,958,400	979,200	979,200	2014-P193	سهام شرکت	4 سهم	4 سهم	4 سهم
-	-	-	1,836,960	918,480	918,480	1,836,960	918,480	918,480	2014-P194	سهام شرکت	4 سهم	4 سهم	4 سهم
-	-	-	3,016,670	1,508,335	1,508,335	3,016,670	1,508,335	1,508,335	2014-P195	سهام شرکت	5 سهم	5 سهم	5 سهم
-	-	-	16,898,213	8,000,000	8,000,000	16,898,213	8,000,000	8,000,000	2014-P196	سهام شرکت	12 سهم	12 سهم	12 سهم

2016 ځای	2015 ځای	2014 ځای	ځای	محل	د شتمنۍ نوم	د شتمنۍ نوم	نومونه
-	-	1,624,309	3,248,617	پراختیا مرکز	سهراب مرکز		سهراب مرکز 6 لوړمکتوب
-	-	979,200	1,958,400	پراختیا مرکز	سهراب مرکز		سهراب مرکز 1000 مرکز
-	750,000	2,000,000	7,000,000	پراختیا مرکز	خپل		سهراب مرکز 5 څارونکي مرکز څارونکي مرکز څارونکي مرکز
-	1,750,000	1,000,000	7,000,000	پراختیا مرکز	خپل		سهراب مرکز 5 څارونکي مرکز څارونکي مرکز څارونکي مرکز
-	750,000	2,000,000	7,000,000	پراختیا مرکز	خپل		سهراب مرکز 5 څارونکي مرکز څارونکي مرکز څارونکي مرکز
-	1,500,000	2,000,000	12,000,000	پراختیا مرکز	خپل		سهراب مرکز 5 څارونکي مرکز څارونکي مرکز څارونکي مرکز
-	6,819,183	1,000,000	12,000,000	پراختیا مرکز	خپل		سهراب مرکز 5 څارونکي مرکز څارونکي مرکز څارونکي مرکز
250,608,301	354,633,741	378,689,996	1,536,594,501	د پراختیا مرکز څارونکي مرکز څارونکي مرکز څارونکي مرکز			
11,000,000	17,890,477	20,000,000	58,892,140	پراختیا مرکز	خپل		سهراب مرکز 5 څارونکي مرکز څارونکي مرکز څارونکي مرکز
-	-	782,005	15,003,600	پراختیا مرکز	خپل		سهراب مرکز 5 څارونکي مرکز څارونکي مرکز څارونکي مرکز
-	-	537,769	20,085,081	پراختیا مرکز	خپل		سهراب مرکز 5 څارونکي مرکز څارونکي مرکز څارونکي مرکز
-	-	376,098	13,425,405	پراختیا مرکز	خپل		سهراب مرکز 5 څارونکي مرکز څارونکي مرکز څارونکي مرکز
-	7,457,425	10,000,000	44,075,420	پراختیا مرکز	خپل		سهراب مرکز 5 څارونکي مرکز څارونکي مرکز څارونکي مرکز
16,093,478	15,576,084	5,000,000	41,869,562	پراختیا مرکز	خپل		سهراب مرکز 5 څارونکي مرکز څارونکي مرکز څارونکي مرکز
6,583,071	15,078,343	6,000,000	31,661,414	پراختیا مرکز	خپل		سهراب مرکز 5 څارونکي مرکز څارونکي مرکز څارونکي مرکز
-	1,318,860	9,000,000	23,304,126	پراختیا مرکز	خپل		سهراب مرکز 5 څارونکي مرکز څارونکي مرکز څارونکي مرکز
-	1,664,752	17,000,000	25,100,476	پراختیا مرکز	خپل		سهراب مرکز 5 څارونکي مرکز څارونکي مرکز څارونکي مرکز
9,991,796	16,844,116	13,000,000	39,835,912	پراختیا مرکز	خپل		سهراب مرکز 5 څارونکي مرکز څارونکي مرکز څارونکي مرکز
-	8,028,567	20,000,000	41,182,535	پراختیا مرکز	خپل		سهراب مرکز 5 څارونکي مرکز څارونکي مرکز څارونکي مرکز
6,291,372	10,536,067	9,000,000	25,827,439	پراختیا مرکز	خپل		سهراب مرکز 5 څارونکي مرکز څارونکي مرکز څارونکي مرکز
5,031,575	8,599,917	7,000,000	20,631,492	پراختیا مرکز	خپل		سهراب مرکز 5 څارونکي مرکز څارونکي مرکز څارونکي مرکز
19,116,323	10,210,138	7,800,000	42,326,461	پراختیا مرکز	خپل		سهراب مرکز 5 څارونکي مرکز څارونکي مرکز څارونکي مرکز

2016 2015 2014	2016 2015 2014	2016 2015 2014	2016 2015 2014	2016 2015 2014	2016 2015 2014	2016 2015 2014	2016 2015 2014	2016 2015 2014	2016 2015 2014	2016 2015 2014
1,174,846	9,322,080	7,800,000	23,496,926	برسر 2015	11	برسر 2015	برسر 2015	2014-P218		
-	-	3,402,151	5,670,252	برسر 2015	برسر 2015	برسر 2015	برسر 2015	2014-P219		
598,153	4,364,899	4,200,000	11,963,051	برسر 2015	برسر 2015	برسر 2015	برسر 2015	2014-P220		
-	1,083,371	5,733,016	9,971,872	برسر 2015	برسر 2015	برسر 2015	برسر 2015	2014-P221		
34,000,000	30,874,086	26,000,000	86,036,510	برسر 2015	برسر 2015	برسر 2015	برسر 2015	2014-P222		
-	16,780	654,416	12,661,881	برسر 2015	برسر 2015	برسر 2015	برسر 2015	2014-P223		
-	1,377,481	7,564,889	48,749,736	برسر 2015	برسر 2015	برسر 2015	برسر 2015	2014-P224		
11,730,843	11,693,491	5,192,530	34,616,863	برسر 2015	برسر 2015	برسر 2015	برسر 2015	2014-P225		
1,300,051	20,985,866	3,900,154	26,001,028	برسر 2015	برسر 2015	برسر 2015	برسر 2015	2014-P226		
19,396,097	20,525,844	8,000,000	47,921,941	برسر 2015	برسر 2015	برسر 2015	برسر 2015	2014-P227		
-	-	2,523,028	30,058,188	برسر 2015	برسر 2015	برسر 2015	برسر 2015	2014-P228		
-	-	2,940,343	14,971,133	برسر 2015	برسر 2015	برسر 2015	برسر 2015	2014-P229		
7,176,948	20,246,741	27,000,000	85,539,654	برسر 2015	برسر 2015	برسر 2015	برسر 2015	2014-P230		
-	5,208,522	6,000,000	28,678,113	برسر 2015	برسر 2015	برسر 2015	برسر 2015	2014-P231		
8,000,000	8,000,000	8,000,000	67,315,834	برسر 2015	برسر 2015	برسر 2015	برسر 2015	2014-P232		
-	14,385,560	14,385,560	28,771,120	برسر 2015	برسر 2015	برسر 2015	برسر 2015	2014-P233		
23,483,749	8,507,736	3,840,000	29,674,989	برسر 2015	برسر 2015	برسر 2015	برسر 2015	2014-P234		
-	1,305,456	1,305,456	52,218,223	برسر 2015	برسر 2015	برسر 2015	برسر 2015	2014-P235		
-	-	15,726	628,813	برسر 2015	برسر 2015	برسر 2015	برسر 2015	2014-P236		

2016 ځزې	2015 ځزې	2014 ځزې	ځزې ټولګډ	پلټنه	د پلټنې نوي ډول	د پلټنې نوي ډول	نوي پلټنې
-	6,774,703	8,000,000	24,220,825	پرسونيز پلټنې	پرسونيز پلټنې	پرسونيز پلټنې	2014-P237
-	-	2,398,085	6,496,809	پرسونيز پلټنې	پرسونيز پلټنې	پرسونيز پلټنې	2014-P238
-	5,064,463	7,596,695	34,667,885	پرسونيز پلټنې	پرسونيز پلټنې	پرسونيز پلټنې	2014-P239
-	-	1,631,164	1,893,064	پرسونيز پلټنې	پرسونيز پلټنې	پرسونيز پلټنې	2014-P240
-	-	635,289	4,406,905	پرسونيز پلټنې	پرسونيز پلټنې	پرسونيز پلټنې	2014-P241
27,640,000	30,860,000	32,120,000	149,674,080	پرسونيز پلټنې	پرسونيز پلټنې	پرسونيز پلټنې	2014-P242
-	-	23,656,208	105,536,408	پرسونيز پلټنې	پرسونيز پلټنې	پرسونيز پلټنې	2014-P243
18,000,000	20,306,917	20,090,000	58,396,917	پرسونيز پلټنې	پرسونيز پلټنې	پرسونيز پلټنې	2014-P244
24,000,000	20,525,000	15,000,000	59,525,000	پرسونيز پلټنې	پرسونيز پلټنې	پرسونيز پلټنې	2014-P245
-	-	480,000	480,000	پرسونيز پلټنې	پرسونيز پلټنې	پرسونيز پلټنې	2014-P246
-	-	1,550,000	1,550,000	پرسونيز پلټنې	پرسونيز پلټنې	پرسونيز پلټنې	2014-P247
-	-	761,360	761,360	پرسونيز پلټنې	پرسونيز پلټنې	پرسونيز پلټنې	2014-P248
-	-	818,056	818,056	پرسونيز پلټنې	پرسونيز پلټنې	پرسونيز پلټنې	2014-P249
45,347,479	32,381,009	25,739,511	110,913,917	پرسونيز پلټنې			
-	3,199,353	8,000,000	13,099,598	پرسونيز پلټنې	پرسونيز پلټنې	پرسونيز پلټنې	2014-P250
-	7,000,000	5,000,000	12,599,599	پرسونيز پلټنې	پرسونيز پلټنې	پرسونيز پلټنې	2014-P251
346,950	5,255,008	1,337,042	6,939,000	پرسونيز پلټنې	پرسونيز پلټنې	پرسونيز پلټنې	2014-P252
28,625,144	8,781,430	4,156,286	42,562,860	پرسونيز پلټنې	پرسونيز پلټنې	پرسونيز پلټنې	2014-P253
16,375,385	8,145,218	6,250,257	33,362,860	پرسونيز پلټنې	پرسونيز پلټنې	پرسونيز پلټنې	2014-P254
-	-	995,926	2,350,000	پرسونيز پلټنې	پرسونيز پلټنې	پرسونيز پلټنې	2014-P255



الجمهورية العربية السورية
 وزارة التخطيط
 2016-2014
 تقرير عن تنفيذ الميزانية العامة للدولة لعام 2012
 (بالبيانات المجمعة من الميزانية)

الرمز	الوصف	2016	2015	2014	2013	2012	2012	2014-L009	2014-L010
1.722,727,811	المجموع	1,737,659,834	1,293,583,942	1,217,565,009	1,055,584,355				
15,829,302	المجموع	72,896,751	79,850,427	84,182,736	153,783,992				
-	المجموع	-	42,850,427	46,743,395	5,266,230				
-	المجموع	-	-	37,439,341	148,517,762				
15,829,302	المجموع	72,896,751	37,000,000	-	-				
-	المجموع	58,098,942	30,524,047	20,988,436	87,622,930				
-	المجموع	58,098,942	30,524,047	20,988,436	87,622,930				
90,408,768	المجموع	90,408,768	47,090,155	-	9,116,419				
-	المجموع	-	-	-	9,116,419				
35,068,496	المجموع	35,068,496	13,756,288	-	-				
55,340,272	المجموع	55,340,272	33,333,867	-	-				
448,000,000	المجموع	89,600,000	107,940,000	-	7,136,021				
-	المجموع	-	-	-	7,136,021				
448,000,000	المجموع	89,600,000	107,940,000	-	-				
-	المجموع	-	175,936,246	70,757,186	49,063,295				
-	المجموع	-	175,936,246	70,757,186	49,063,295				

شماره پرونده	سال 2016	سال 2015	سال 2014	سال 2013	سال 2012	شرح پرونده	موضوع پرونده	تاریخ پرونده	تاریخ رسیدگی
	5,959,388	11,918,776	4,966,157	3,572,793	56,438,655	در خصوص پرونده‌های مالیاتی و غیره	در خصوص پرونده‌های مالیاتی و غیره	2014-L011	2014-L011
	118,739,292	121,859,621	77,512,896	42,367,658	82,244,338	در خصوص پرونده‌های مالیاتی و غیره	در خصوص پرونده‌های مالیاتی و غیره		
	-	-	-	423,203	22,579,273	در خصوص پرونده‌های مالیاتی و غیره	در خصوص پرونده‌های مالیاتی و غیره	2014-L012	2014-L012
	-	-	-	30,477,094	59,665,065	در خصوص پرونده‌های مالیاتی و غیره	در خصوص پرونده‌های مالیاتی و غیره	2014-L013	2014-L013
	18,041,992	21,162,321	10,000,000	-	-	در خصوص پرونده‌های مالیاتی و غیره	در خصوص پرونده‌های مالیاتی و غیره	2014-L014	2014-L014
	25,015,151	25,015,152	14,653,886	-	-	در خصوص پرونده‌های مالیاتی و غیره	در خصوص پرونده‌های مالیاتی و غیره	2014-L015	2014-L015
	38,400,000	38,400,000	22,204,800	-	-	در خصوص پرونده‌های مالیاتی و غیره	در خصوص پرونده‌های مالیاتی و غیره	2014-L016	2014-L016
	20,173,272	20,173,272	16,586,912	6,168,000	-	در خصوص پرونده‌های مالیاتی و غیره	در خصوص پرونده‌های مالیاتی و غیره	2014-L017	2014-L017
	17,108,877	17,108,876	14,067,298	5,299,361	-	در خصوص پرونده‌های مالیاتی و غیره	در خصوص پرونده‌های مالیاتی و غیره	2014-L018	2014-L018
	-	-	-	-	1,835,371	در خصوص پرونده‌های مالیاتی و غیره	در خصوص پرونده‌های مالیاتی و غیره		
	-	-	-	-	1,835,371	در خصوص پرونده‌های مالیاتی و غیره	در خصوص پرونده‌های مالیاتی و غیره		
	102,705,600	125,258,400	59,355,357	43,472,987	14,050,042	در خصوص پرونده‌های مالیاتی و غیره	در خصوص پرونده‌های مالیاتی و غیره		
	-	-	5,160,357	17,567,387	14,050,042	در خصوص پرونده‌های مالیاتی و غیره	در خصوص پرونده‌های مالیاتی و غیره	2014-L020	2014-L020
	25,905,600	38,858,400	19,500,000	25,905,600	-	در خصوص پرونده‌های مالیاتی و غیره	در خصوص پرونده‌های مالیاتی و غیره	2014-L021	2014-L021
	76,800,000	86,400,000	34,695,000	-	-	در خصوص پرونده‌های مالیاتی و غیره	در خصوص پرونده‌های مالیاتی و غیره	2014-L022	2014-L022

شماره حساب	شرح حساب	سال	2016	2015	2014	2013	2012	توضیحات	ملاحظات	تاریخ	شماره سند	
			-	-	-	136,407,281	19,486,806					
			-	-	-	101,403,474	19,486,806					
			-	-	-	35,003,807	-					
			376,784,571	772,744,571	468,289,157	815,815,932	471,937,626					
			-	-	-	93,678,432	471,937,626					
			243,660,000	730,980,000	462,000,000	722,137,500	-					
			133,124,571	41,764,571	6,289,157	-	-					
			51,340,890	231,034,005	123,000,000	-	102,868,860					
			51,340,890	231,034,005	123,000,000	-	102,868,860					
			448,000,000	89,600,000	107,940,000	-	-					
			448,000,000	89,600,000	107,940,000	-	-					
			64,960,000	74,240,000	11,179,500	-	-					
			64,960,000	74,240,000	11,179,500	-	-					



تاریخچه بودجه سازمان اسناد و کتابخانه ملی جمهوری اسلامی ایران
 2016-2014
 گزارش عملکرد بودجه سازمان اسناد و کتابخانه ملی جمهوری اسلامی ایران
 (به ریال ملی)

سال مالی	بودجه مصوب	بودجه تخصیص یافته	بودجه هزینه شده	تغییرات بودجه	شرح تغییرات بودجه	شرح عملکرد	شرح دستاوردها	کد پروژه
2016	257,449,864	276,378,315	186,362,627	104,170,454	154,819,729	توسعه		
2015	-	-	-	-	-	توسعه		
2014	-	-	-	-	-	توسعه		
2013	-	-	-	-	-	توسعه		
2012	-	-	-	-	-	توسعه		
2011	-	-	-	-	-	توسعه		
2010	-	-	-	-	-	توسعه		
2009	-	-	-	-	-	توسعه		
2008	93,566,104	93,566,104	12,680,560			توسعه		2014-G008
2007			757,034	1,469,537		توسعه		2014-G007
2006			11,245,498	23,130,000	40,564,931	توسعه		2014-G006
2005	112,874,400	112,874,400	56,437,200			توسعه		2014-G005
2004	51,009,360	51,009,360	25,504,680			توسعه		2014-G004
2003		18,928,451	31,547,423	12,618,972		توسعه		2014-G003
2002			3,186,019	3,186,019	3,406,386	توسعه		2014-G002
2001			250,000	2,122,879	1,647,303	توسعه		2014-G001



سال تحصیلی	سال تحصیلی	سال تحصیلی	سال تحصیلی	سال تحصیلی	تعداد	شرح	تعداد	شرح	تعداد	شرح	تعداد	شرح	تعداد	شرح	تعداد	شرح	تعداد	شرح	
1402-1403	1401-1402	1400-1401	1399-1400	1398-1399	1397-1398	1396-1397	1395-1396	1394-1395	1393-1394	1392-1393	1391-1392	1390-1391	1389-1390	1388-1389	1387-1388	1386-1387	1385-1386	1384-1385	1383-1384
2016	2015	2014	2013	2012	2011	2010	2009	2008	2007	2006	2005	2004	2003	2002	2001	2000	1999	1998	1997
-	-	-	26,101,105	-	-	26,101,105	-	-	-	-	-	-	-	-	-	-	-	-	-

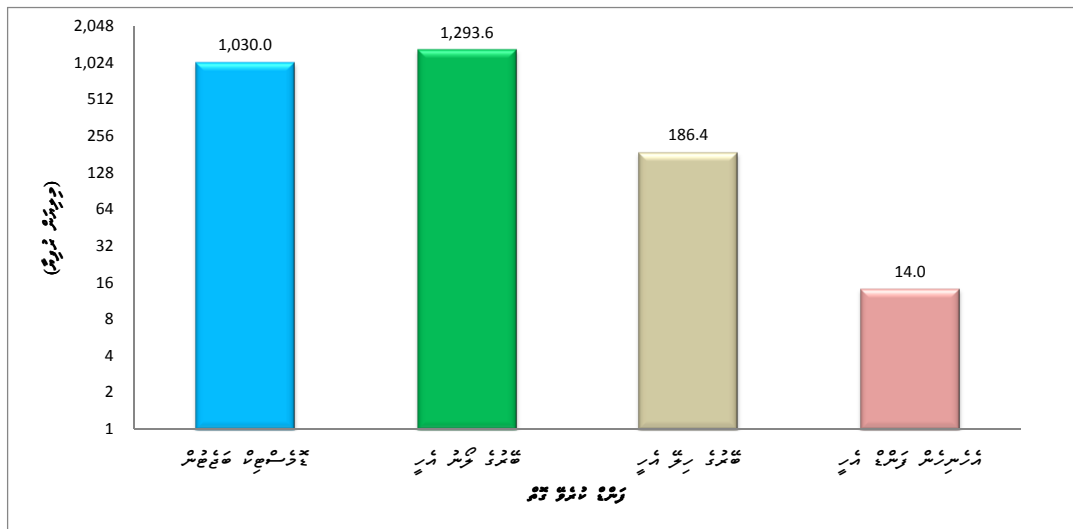
(تعداد کل)

سال تحصیلی	سال تحصیلی	سال تحصیلی	سال تحصیلی	سال تحصیلی	تعداد	شرح	تعداد	شرح	تعداد	شرح	تعداد	شرح	تعداد	شرح	تعداد	شرح	تعداد	شرح	
1402-1403	1401-1402	1400-1401	1399-1400	1398-1399	1397-1398	1396-1397	1395-1396	1394-1395	1393-1394	1392-1393	1391-1392	1390-1391	1389-1390	1388-1389	1387-1388	1386-1387	1385-1386	1384-1385	1383-1384
2016	2015	2014	2013	2012	2011	2010	2009	2008	2007	2006	2005	2004	2003	2002	2001	2000	1999	1998	1997
5,000,000	8,000,000	10,000,000	10,000,000	14,706,074	-	-	-	-	-	-	-	-	-	-	-	-	-	-	-
3,000,000	3,000,000	4,000,000	5,000,000	5,093,945	-	-	-	-	-	-	-	-	-	-	-	-	-	-	-
8,000,000	11,000,000	14,000,000	15,000,000	19,800,019	-	-	-	-	-	-	-	-	-	-	-	-	-	-	-

پیشہ ورانہ، زرعی و صنعتی شعبوں کے لئے سرمایہ کاری کی شرح 2016-2014

2016 میں سرمایہ کاری	2015 میں سرمایہ کاری	2014 میں سرمایہ کاری	
16,207,289,997	16,392,903,608	16,410,803,668	کل سرمایہ کاری
2,796,626,107	2,965,038,149	2,523,946,569	پیشہ ورانہ، زرعی و صنعتی شعبوں کے لئے سرمایہ کاری
17%	18%	15%	پیشہ ورانہ، زرعی و صنعتی شعبوں کے لئے سرمایہ کاری کی شرح
808,448,432	940,000,000	1,030,000,000	پیشہ ورانہ، زرعی و صنعتی شعبوں کے لئے سرمایہ کاری میں سروسز کے شعبوں کی سرمایہ کاری کی شرح
29%	32%	41%	پیشہ ورانہ، زرعی و صنعتی شعبوں کے لئے سرمایہ کاری کی شرح
8,000,000	11,000,000	14,000,000	پیشہ ورانہ، زرعی و صنعتی شعبوں کے لئے سرمایہ کاری میں سروسز کے شعبوں کی سرمایہ کاری کی شرح
0.3%	0.4%	0.6%	پیشہ ورانہ، زرعی و صنعتی شعبوں کے لئے سرمایہ کاری کی شرح
1,722,727,811	1,737,659,834	1,293,583,942	پیشہ ورانہ، زرعی و صنعتی شعبوں کے لئے سرمایہ کاری میں سروسز کے شعبوں کی سرمایہ کاری کی شرح
62%	59%	51%	پیشہ ورانہ، زرعی و صنعتی شعبوں کے لئے سرمایہ کاری کی شرح
257,449,864	276,378,315	186,362,627	پیشہ ورانہ، زرعی و صنعتی شعبوں کے لئے سرمایہ کاری میں سروسز کے شعبوں کی سرمایہ کاری کی شرح
9%	9%	7%	پیشہ ورانہ، زرعی و صنعتی شعبوں کے لئے سرمایہ کاری کی شرح

سرمایہ کاری کی شرح کی تفصیل



برق و تاراجوؤى شىء - 2014- 2016

مؤرخ

II

برق و تاراجوؤى شىء ، اسوؤى شىء بر ٢٠١٤ و ٢٠١٦

2014 س 2016 س

بِسْمِ اللَّهِ الرَّحْمَنِ الرَّحِيمِ
بِسْمِ اللَّهِ الرَّحْمَنِ الرَّحِيمِ

بِسْمِ اللَّهِ الرَّحْمَنِ الرَّحِيمِ
بِسْمِ اللَّهِ الرَّحْمَنِ الرَّحِيمِ

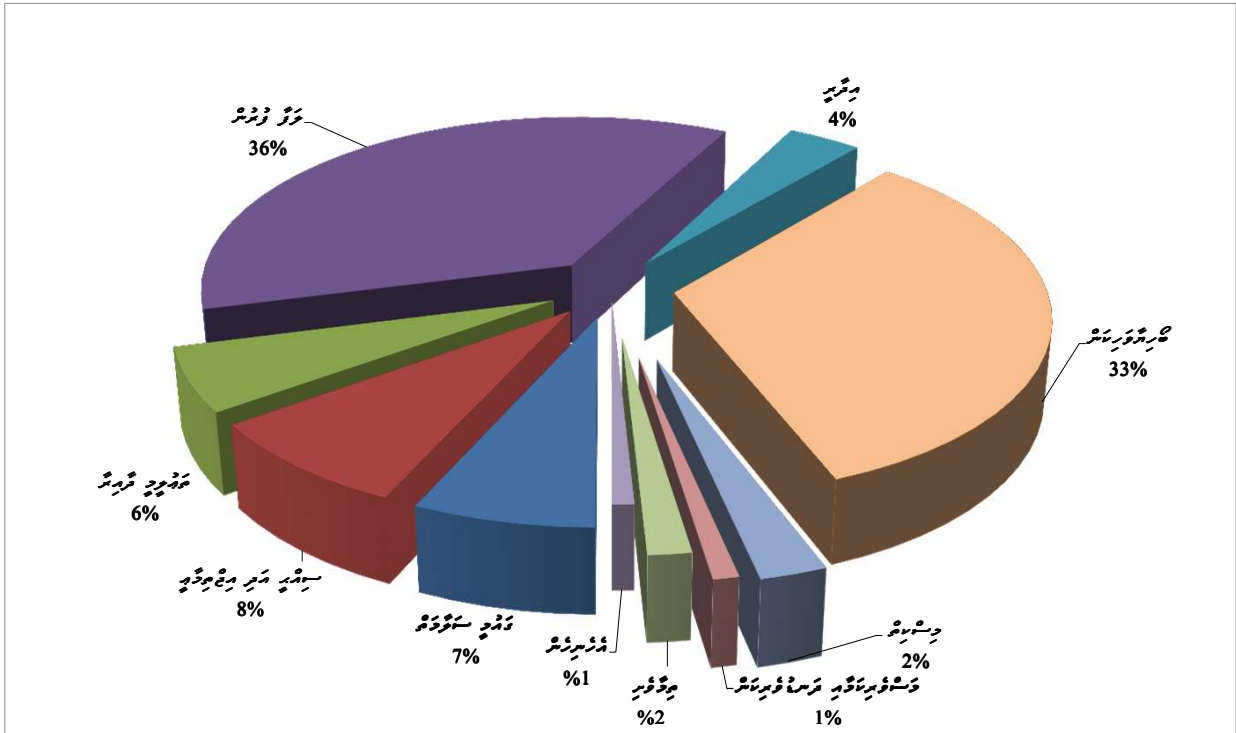


2016-2014 مەھسۇلات ھەققىدە مەلۇمات

يېزا، ئاھالىسى، ئىشلىتىش ۋە ئىشلىتىش ئورمانلىرىنىڭ مەھسۇلاتى ۋە مەھسۇلاتىنىڭ ئىشلىتىش ھەققىدە مەلۇمات - 2014

مەھسۇلات	مەقدارى	مەھسۇلاتنىڭ ئىشلىتىش ھەققىدە مەلۇمات	مەھسۇلاتنىڭ ئىشلىتىش ھەققىدە مەلۇمات	مەھسۇلاتنىڭ ئىشلىتىش ھەققىدە مەلۇمات	مەھسۇلاتنىڭ ئىشلىتىش ھەققىدە مەلۇمات	مەھسۇلاتنىڭ ئىشلىتىش ھەققىدە مەلۇمات	#
6.8%	171,269,236	56,437,200	-	-	114,832,036	مەھسۇلاتنىڭ ئىشلىتىش ھەققىدە مەلۇمات	1
3.2%	80,435,017	56,437,200	-	-	23,997,817	مەھسۇلات	1.1
0.3%	6,481,219	-	-	-	6,481,219	مەھسۇلات	1.2
2.8%	70,690,108	-	-	-	70,690,108	مەھسۇلات	1.3
0.3%	7,662,893	-	-	-	7,662,893	مەھسۇلات	1.4
0.2%	6,000,000	-	-	-	6,000,000	مەھسۇلات	1.5
8.3%	209,408,818	29,447,733	66,500,000	-	113,461,085	مەھسۇلاتنىڭ ئىشلىتىش ھەققىدە مەلۇمات	2
6.3%	158,890,518	26,261,714	66,500,000	-	66,128,803	مەھسۇلات	2.1
0.1%	3,520,798	-	-	-	3,520,798	مەھسۇلات	2.2
1.9%	46,997,502	3,186,019	-	-	43,811,483	مەھسۇلات	2.3
5.8%	147,606,798	-	-	14,000,000	133,606,798	مەھسۇلاتنىڭ ئىشلىتىش ھەققىدە مەلۇمات	3
1.0%	25,739,511	-	-	-	25,739,511	مەھسۇلات	3.1
4.8%	121,867,287	-	-	14,000,000	107,867,287	مەھسۇلات	3.2
36.6%	923,850,388	12,680,560	546,274,654	-	364,895,174	مەھسۇلاتنىڭ ئىشلىتىش ھەققىدە مەلۇمات	4
7.0%	175,936,246	-	175,936,246	-	-	مەھسۇلات	4.1
4.7%	117,961,501	-	30,654,210	-	87,307,291	مەھسۇلات	4.2
1.9%	48,451,288	-	48,451,288	-	-	مەھسۇلات	4.3
0.2%	6,000,385	-	-	-	6,000,385	مەھسۇلات	4.4
3.7%	93,014,427	12,680,560	33,333,867	-	47,000,000	مەھسۇلات	4.5
10.6%	266,606,541	-	42,019,043	-	224,587,498	مەھسۇلات	4.6
8.6%	215,880,000	-	215,880,000	-	-	مەھسۇلات	4.7
3.7%	92,333,923	-	6,289,157	-	86,044,766	مەھسۇلات	5
2.5%	62,381,343	-	6,289,157	-	56,092,186	مەھسۇلات	5.1
0.5%	13,296,620	-	-	-	13,296,620	مەھسۇلات	5.2
0.7%	16,655,961	-	-	-	16,655,961	مەھسۇلات	5.3
33.0%	832,726,243	32,833,498	669,553,974	-	130,338,771	مەھسۇلاتنىڭ ئىشلىتىش ھەققىدە مەلۇمات	6
31.2%	788,713,245	-	658,374,474	-	130,338,771	مەھسۇلات	6.1
1.7%	44,012,998	32,833,498	11,179,500	-	-	مەھسۇلات	6.2
2.5%	61,869,018	23,416,213	-	-	38,452,805	مەھسۇلات	7
2.5%	61,869,018	23,416,213	-	-	38,452,805	مەھسۇلات	7.1
0.2%	6,000,000	-	-	-	6,000,000	مەھسۇلات	8
0.2%	6,000,000	-	-	-	6,000,000	مەھسۇلات	8.1
0.9%	23,739,968	-	-	-	23,739,968	مەھسۇلات	9
0.9%	23,739,968	-	-	-	23,739,968	مەھسۇلات	9.1
1.6%	40,573,492	31,547,423	4,966,157	-	4,059,912	مەھسۇلات	10
0.4%	9,026,069	-	4,966,157	-	4,059,912	مەھسۇلات	10.1
1.2%	31,547,423	31,547,423	-	-	-	مەھسۇلات	10.2
0.6%	14,568,685	-	-	-	14,568,685	مەھسۇلات	11
100%	2,523,946,569	186,362,627	1,293,583,942	14,000,000	1,030,000,000		

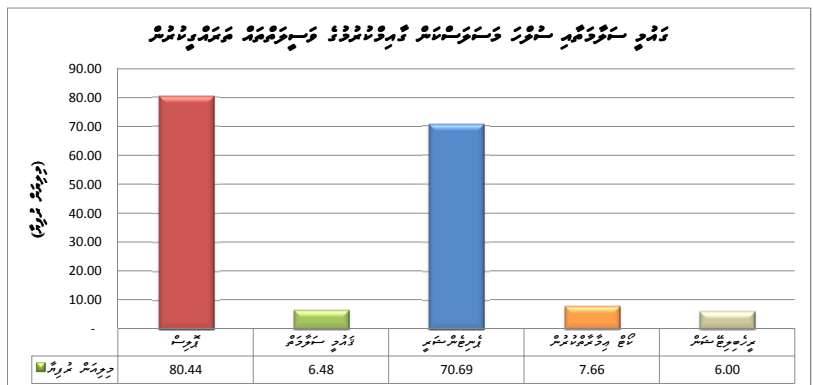
گورنری کے سرکاری اداروں کی آمدنی کا مجموعہ
2014



گورنری کے سرکاری اداروں کی آمدنی	فیصد	مجموعی رقم (پاکستانی روپیہ)
گورنری کے سرکاری اداروں کی آمدنی	33%	833
سودا گرانٹ	36%	924
سودا پر آمدنی	8%	209
گورنری کے سرکاری اداروں کی آمدنی	7%	171
گورنری کے سرکاری اداروں کی آمدنی	6%	148
گورنری کے سرکاری اداروں کی آمدنی	4%	92
گورنری کے سرکاری اداروں کی آمدنی	2%	62
گورنری کے سرکاری اداروں کی آمدنی	1%	24
گورنری کے سرکاری اداروں کی آمدنی	2%	41
گورنری کے سرکاری اداروں کی آمدنی	1%	21
مجموعی	100%	2,524

مترقبہ 2016	مترقبہ 2015	مترقبہ 2014	تعمیرات	ڈسپوزیبل ریٹائرمنٹ	موت	ڈسپوزیبل	مترقبہ
-	-	174,816	برخاستگی	س.انسٹیٹیوٹ	ڈسپوزیبل	س.انسٹیٹیوٹ ڈسپوزیبل	2014-P102
-	163,371	1,242,718	برخاستگی	س.انسٹیٹیوٹ	ڈسپوزیبل	س.انسٹیٹیوٹ ڈسپوزیبل	2014-P103
-	-	166,637	برخاستگی	س.انسٹیٹیوٹ	ڈسپوزیبل	س.انسٹیٹیوٹ ڈسپوزیبل	2014-P104
-	-	193,387	برخاستگی	س.انسٹیٹیوٹ	ڈسپوزیبل	س.انسٹیٹیوٹ ڈسپوزیبل	2014-P105
-	159,102	1,843,595	برخاستگی	س.انسٹیٹیوٹ	ڈسپوزیبل	س.انسٹیٹیوٹ ڈسپوزیبل	2014-P106
-	134,788	1,891,465	برخاستگی	س.انسٹیٹیوٹ	ڈسپوزیبل	س.انسٹیٹیوٹ ڈسپوزیبل	2014-P107
147,161,287	125,866,083	80,435,017	ڈسپوزیبل ریٹائرمنٹ				
112,874,400	112,874,400	56,437,200	برخاستگی	س.انسٹیٹیوٹ	ڈسپوزیبل	س.انسٹیٹیوٹ ڈسپوزیبل	2014-G005
-	-	220,306	برخاستگی	س.انسٹیٹیوٹ	ڈسپوزیبل	س.انسٹیٹیوٹ ڈسپوزیبل	2014-P120
-	-	194,763	برخاستگی	س.انسٹیٹیوٹ	ڈسپوزیبل	س.انسٹیٹیوٹ ڈسپوزیبل	2014-P121
-	-	50,000	برخاستگی	س.انسٹیٹیوٹ	ڈسپوزیبل	س.انسٹیٹیوٹ ڈسپوزیبل	2014-P122
-	-	67,701	برخاستگی	س.انسٹیٹیوٹ	ڈسپوزیبل	س.انسٹیٹیوٹ ڈسپوزیبل	2014-P123
30,759,122	10,157,608	5,000,000	برخاستگی	س.انسٹیٹیوٹ	ڈسپوزیبل	س.انسٹیٹیوٹ ڈسپوزیبل	2014-P124
-	-	7,540,048	برخاستگی	س.انسٹیٹیوٹ	ڈسپوزیبل	س.انسٹیٹیوٹ ڈسپوزیبل	2014-P125
-	978,248	6,000,000	برخاستگی	س.انسٹیٹیوٹ	ڈسپوزیبل	س.انسٹیٹیوٹ ڈسپوزیبل	2014-P126
-	-	412,500	برخاستگی	س.انسٹیٹیوٹ	ڈسپوزیبل	س.انسٹیٹیوٹ ڈسپوزیبل	2014-P127
-	-	412,500	برخاستگی	س.انسٹیٹیوٹ	ڈسپوزیبل	س.انسٹیٹیوٹ ڈسپوزیبل	2014-P128
3,527,765	1,855,826	3,900,000	برخاستگی	س.انسٹیٹیوٹ	ڈسپوزیبل	س.انسٹیٹیوٹ ڈسپوزیبل	2014-P129
-	-	200,000	برخاستگی	س.انسٹیٹیوٹ	ڈسپوزیبل	س.انسٹیٹیوٹ ڈسپوزیبل	2014-P130
314,327,429	96,704,509	76,690,108	ڈسپوزیبل ریٹائرمنٹ				
11,000,000	8,000,000	6,000,000	برخاستگی	س.انسٹیٹیوٹ	ڈسپوزیبل	س.انسٹیٹیوٹ ڈسپوزیبل	2014-P119
50,718,757	12,000,000	10,000,000	برخاستگی	س.انسٹیٹیوٹ	ڈسپوزیبل	س.انسٹیٹیوٹ ڈسپوزیبل	2014-P131
220,184,092	30,515,908	25,600,000	برخاستگی	س.انسٹیٹیوٹ	ڈسپوزیبل	س.انسٹیٹیوٹ ڈسپوزیبل	2014-P132
11,492,321	16,350,194	8,000,000	برخاستگی	س.انسٹیٹیوٹ	ڈسپوزیبل	س.انسٹیٹیوٹ ڈسپوزیبل	2014-P133
184,548	922,739	2,583,668	برخاستگی	س.انسٹیٹیوٹ	ڈسپوزیبل	س.انسٹیٹیوٹ ڈسپوزیبل	2014-P134
3,941,339	10,558,940	4,326,500	برخاستگی	س.انسٹیٹیوٹ	ڈسپوزیبل	س.انسٹیٹیوٹ ڈسپوزیبل	2014-P135
-	876,912	1,315,368	برخاستگی	س.انسٹیٹیوٹ	ڈسپوزیبل	س.انسٹیٹیوٹ ڈسپوزیبل	2014-P136
11,540,790	10,775,004	8,500,000	برخاستگی	س.انسٹیٹیوٹ	ڈسپوزیبل	س.انسٹیٹیوٹ ڈسپوزیبل	2014-P137
-	-	5,661,730	برخاستگی	س.انسٹیٹیوٹ	ڈسپوزیبل	س.انسٹیٹیوٹ ڈسپوزیبل	2014-P138
4,697,969	3,299,129	3,000,000	برخاستگی	س.انسٹیٹیوٹ	ڈسپوزیبل	س.انسٹیٹیوٹ ڈسپوزیبل	2014-P139
567,614	3,405,683	1,702,842	برخاستگی	س.انسٹیٹیوٹ	ڈسپوزیبل	س.انسٹیٹیوٹ ڈسپوزیبل	2014-P140
461,488,716	223,281,382	171,269,236	ڈسپوزیبل				

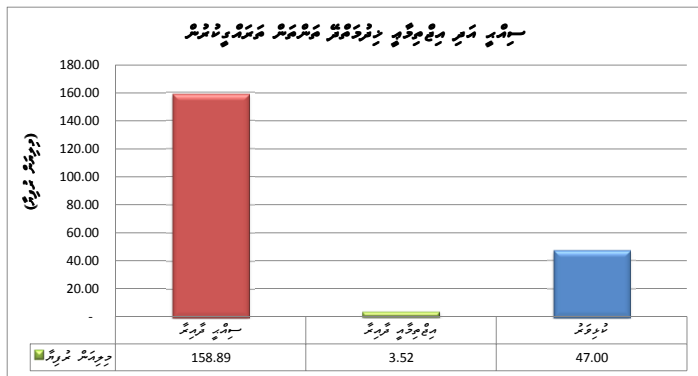
ڈسپوزیبل	موت
3	ڈسپوزیبل
7	کالج پڑھنے والے
12	پوسٹ
11	پڑھنے والے
33	



2016 مەبلەغى ۋەزىپىسى	2015 مەبلەغى ۋەزىپىسى	2014 مەبلەغى ۋەزىپىسى	مەبلەغى ۋەزىپىسى	مەبلەغى ۋەزىپىسى	مەبلەغى ۋەزىپىسى	مەبلەغى ۋەزىپىسى
-	-	637,500	سەھىيە ئىشلىرى	سەھىيە ئىشلىرى	سەھىيە ئىشلىرى	2014-P060
-	-	637,500	سەھىيە ئىشلىرى	سەھىيە ئىشلىرى	سەھىيە ئىشلىرى	2014-P061
-	-	637,500	سەھىيە ئىشلىرى	سەھىيە ئىشلىرى	سەھىيە ئىشلىرى	2014-P062
-	-	637,500	سەھىيە ئىشلىرى	سەھىيە ئىشلىرى	سەھىيە ئىشلىرى	2014-P063
-	-	1,300,000	سەھىيە ئىشلىرى	سەھىيە ئىشلىرى	سەھىيە ئىشلىرى	2014-P064
-	-	2,000,000	سەھىيە ئىشلىرى	سەھىيە ئىشلىرى	سەھىيە ئىشلىرى	2014-P065
-	-	410,461	سەھىيە ئىشلىرى	سەھىيە ئىشلىرى	سەھىيە ئىشلىرى	2014-P066
-	-	3,000,000	سەھىيە ئىشلىرى	سەھىيە ئىشلىرى	سەھىيە ئىشلىرى	2014-P067
-	-	2,919,769	سەھىيە ئىشلىرى	سەھىيە ئىشلىرى	سەھىيە ئىشلىرى	2014-P068
-	-	500,000	سەھىيە ئىشلىرى	سەھىيە ئىشلىرى	سەھىيە ئىشلىرى	2014-P069
-	-	4,000,000	سەھىيە ئىشلىرى	سەھىيە ئىشلىرى	سەھىيە ئىشلىرى	2014-P070
-	-	1,000,000	سەھىيە ئىشلىرى	سەھىيە ئىشلىرى	سەھىيە ئىشلىرى	2014-P071
-	-	1,000,000	سەھىيە ئىشلىرى	سەھىيە ئىشلىرى	سەھىيە ئىشلىرى	2014-P072
-	-	637,500	سەھىيە ئىشلىرى	سەھىيە ئىشلىرى	سەھىيە ئىشلىرى	2014-P073
-	-	5,000,000	سەھىيە ئىشلىرى	سەھىيە ئىشلىرى	سەھىيە ئىشلىرى	2014-P074
-	-	750,000	سەھىيە ئىشلىرى	سەھىيە ئىشلىرى	سەھىيە ئىشلىرى	2014-P075
-	-	6,800,000	سەھىيە ئىشلىرى	سەھىيە ئىشلىرى	سەھىيە ئىشلىرى	2014-P076
-	-	272,409	سەھىيە ئىشلىرى	سەھىيە ئىشلىرى	سەھىيە ئىشلىرى	2014-P077
-	-	1,500,000	سەھىيە ئىشلىرى	سەھىيە ئىشلىرى	سەھىيە ئىشلىرى	2014-P078
-	-	221,160	سەھىيە ئىشلىرى	سەھىيە ئىشلىرى	سەھىيە ئىشلىرى	2014-P079
-	-	179,889	سەھىيە ئىشلىرى	سەھىيە ئىشلىرى	سەھىيە ئىشلىرى	2014-P080
-	-	284,879	سەھىيە ئىشلىرى	سەھىيە ئىشلىرى	سەھىيە ئىشلىرى	2014-P081
-	-	148,810	سەھىيە ئىشلىرى	سەھىيە ئىشلىرى	سەھىيە ئىشلىرى	2014-P082
-	3,186,019	3,186,019	سەھىيە ئىشلىرى	سەھىيە ئىشلىرى	سەھىيە ئىشلىرى	2014-G002
110,786,254	233,921,727	209,408,818	جەمئىي			

مەبلەغى ۋەزىپىسى	مەبلەغى ۋەزىپىسى
9	سەھىيە ئىشلىرى
3	تەبىئىي كۈچلەر ئىشلىرى
33	ئىنژىنېرلىق

45





سنة 2014 م 2014

2014 السنة المالية الختامية للقطاع العام

البيانات المالية: كالتالي:
 : كالتالي:

الميزانية العامة

في الميزانية العامة للعام 2014، تم تخصيص 10 - 1 مليار ريال للمشاريع الاستثمارية، وذلك من إجمالي الميزانية العامة البالغة 121,867,287 مليون ريال. وتأتي هذه المشاريع ضمن إطار استراتيجية التنمية الوطنية، بهدف تعزيز النمو الاقتصادي وخلق فرص العمل. وتتمثل هذه المشاريع في:
 - مشاريع البنية التحتية (طرق، جسور، سدود).
 - مشاريع الإسكان الاجتماعي.
 - مشاريع الخدمات الاجتماعية (تعليم، صحة).
 - مشاريع التنمية الريفية.

الميزانية التشغيلية

في الميزانية التشغيلية للعام 2014، تم تخصيص 14,055,070 مليون ريال للمشاريع التشغيلية، وذلك من إجمالي الميزانية العامة البالغة 121,867,287 مليون ريال. وتأتي هذه المشاريع ضمن إطار استراتيجية التنمية الوطنية، بهدف تعزيز النمو الاقتصادي وخلق فرص العمل. وتتمثل هذه المشاريع في:
 - مشاريع الخدمات العامة (مياه، كهرباء، اتصالات).
 - مشاريع الخدمات الاجتماعية (تعليم، صحة).
 - مشاريع التنمية الريفية.

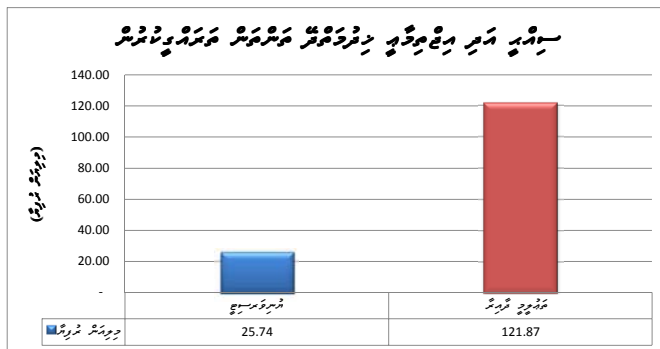
الميزانية العامة 2016	الميزانية العامة 2015	الميزانية العامة 2014	التصنيف	نوع الميزانية	نوع الميزانية	الوصف	الرمز
14,055,070	56,563,775	121,867,287				الميزانية العامة	
-	-	2,534,597	مبلغ مسبق	م.د.	م.د.	م.د. 24 (م.د. مسبق)	2014-P141
-	925,588	10,000,000	م.د. مسبق	م.د.	م.د.	م.د. 22 (م.د. مسبق)	2014-P142
-	6,000,000	10,000,000	م.د. مسبق	م.د.	م.د.	م.د. 12 (م.د. مسبق)	2014-P143
2,150,000	15,850,000	25,000,000	م.د. مسبق	م.د.	م.د.	م.د. 8 (م.د. مسبق S)	2014-P144
-	-	2,582,404	م.د. مسبق	م.د.	م.د.	م.د. 10-1 (م.د. مسبق)	2014-P145
-	-	22,941	مبلغ مسبق	م.د.	م.د.	م.د. مسبق	2014-P146
-	-	99,359	مبلغ مسبق	م.د. مسبق	م.د.	م.د. 3 (م.د. مسبق) - م.د. مسبق	2014-P147
-	-	35,876	مبلغ مسبق	م.د. مسبق	م.د.	م.د. 2 (م.د. مسبق)	2014-P148
-	-	62,771	مبلغ مسبق	م.د. مسبق	م.د.	م.د. 4 (م.د. مسبق)	2014-P149
-	-	109,226	مبلغ مسبق	م.د. مسبق	م.د.	م.د. 12 (م.د. مسبق)	2014-P150
-	-	50,422	مبلغ مسبق	م.د. مسبق	م.د.	م.د. 2 (م.د. مسبق)	2014-P151
-	-	60,803	مبلغ مسبق	م.د. مسبق	م.د.	م.د. 6 (م.د. مسبق)	2014-P152
-	-	257,862	مبلغ مسبق	م.د. مسبق	م.د.	م.د. مسبق	2014-P153
-	-	78,769	مبلغ مسبق	م.د. مسبق	م.د.	م.د. 4 (م.د. مسبق)	2014-P154
-	-	75,482	مبلغ مسبق	م.د. مسبق	م.د.	م.د. 4 (م.د. مسبق)	2014-P155
-	-	71,098	مبلغ مسبق	م.د. مسبق	م.د.	م.د. 4 (م.د. مسبق)	2014-P156
-	-	36,459	مبلغ مسبق	م.د. مسبق	م.د.	م.د. 2 (م.د. مسبق)	2014-P157
-	-	47,611	مبلغ مسبق	م.د. مسبق	م.د.	م.د. 3 (م.د. مسبق)	2014-P158
-	-	33,268	مبلغ مسبق	م.د. مسبق	م.د.	م.د. 2 (م.د. مسبق)	2014-P159
-	-	73,993	مبلغ مسبق	م.د. مسبق	م.د.	م.د. 4 (م.د. مسبق)	2014-P160

مستوفى 2016	مستوفى 2015	مستوفى 2014	مستوفى	مستوفى	مستوفى	مستوفى
-	-	45,197	مستوفى	مستوفى	مستوفى	مستوفى
-	-	212,119	مستوفى	مستوفى	مستوفى	مستوفى
-	-	43,941	مستوفى	مستوفى	مستوفى	مستوفى
-	-	210,398	مستوفى	مستوفى	مستوفى	مستوفى
-	-	63,930	مستوفى	مستوفى	مستوفى	مستوفى
-	-	55,106	مستوفى	مستوفى	مستوفى	مستوفى
-	-	40,491	مستوفى	مستوفى	مستوفى	مستوفى
-	-	56,317	مستوفى	مستوفى	مستوفى	مستوفى
-	-	225,928	مستوفى	مستوفى	مستوفى	مستوفى
-	-	67,153	مستوفى	مستوفى	مستوفى	مستوفى
-	-	43,946	مستوفى	مستوفى	مستوفى	مستوفى
-	-	77,129	مستوفى	مستوفى	مستوفى	مستوفى
-	-	212,914	مستوفى	مستوفى	مستوفى	مستوفى
-	-	64,872	مستوفى	مستوفى	مستوفى	مستوفى
-	-	58,452	مستوفى	مستوفى	مستوفى	مستوفى
-	-	1,587,185	مستوفى	مستوفى	مستوفى	مستوفى
-	-	1,273,327	مستوفى	مستوفى	مستوفى	مستوفى
-	-	1,482,941	مستوفى	مستوفى	مستوفى	مستوفى
-	183,603	2,111,440	مستوفى	مستوفى	مستوفى	مستوفى
-	421,523	4,847,514	مستوفى	مستوفى	مستوفى	مستوفى
-	233,050	3,096,230	مستوفى	مستوفى	مستوفى	مستوفى
-	-	1,224,000	مستوفى	مستوفى	مستوفى	مستوفى
-	-	895,086	مستوفى	مستوفى	مستوفى	مستوفى
-	-	887,167	مستوفى	مستوفى	مستوفى	مستوفى
-	-	895,086	مستوفى	مستوفى	مستوفى	مستوفى
-	-	184,807	مستوفى	مستوفى	مستوفى	مستوفى
3,905,070	4,340,778	6,574,152	مستوفى	مستوفى	مستوفى	مستوفى
-	1,366,390	5,465,560	مستوفى	مستوفى	مستوفى	مستوفى
-	-	979,200	مستوفى	مستوفى	مستوفى	مستوفى
-	-	587,520	مستوفى	مستوفى	مستوفى	مستوفى
-	-	486,302	مستوفى	مستوفى	مستوفى	مستوفى
-	-	569,415	مستوفى	مستوفى	مستوفى	مستوفى
-	-	979,200	مستوفى	مستوفى	مستوفى	مستوفى
-	-	918,480	مستوفى	مستوفى	مستوفى	مستوفى
-	-	1,508,335	مستوفى	مستوفى	مستوفى	مستوفى
-	4,673,659	8,000,000	مستوفى	مستوفى	مستوفى	مستوفى
-	-	1,624,309	مستوفى	مستوفى	مستوفى	مستوفى
-	-	979,200	مستوفى	مستوفى	مستوفى	مستوفى
-	750,000	2,000,000	مستوفى	مستوفى	مستوفى	مستوفى
-	1,750,000	1,000,000	مستوفى	مستوفى	مستوفى	مستوفى
-	750,000	2,000,000	مستوفى	مستوفى	مستوفى	مستوفى
-	1,500,000	2,000,000	مستوفى	مستوفى	مستوفى	مستوفى

مستثنیٰ شدہ اخراجات 2016	مستثنیٰ شدہ اخراجات 2015	مستثنیٰ شدہ اخراجات 2014	تفصیلات	مستثنیٰ شدہ اخراجات	مستثنیٰ شدہ اخراجات	مستثنیٰ شدہ اخراجات	مستثنیٰ شدہ اخراجات
-	6,819,183	1,000,000	ریسرچ اخراجات	مذاہب، مذاہب، مذاہب	مستثنیٰ شدہ اخراجات	مستثنیٰ شدہ اخراجات	2014-P203
5,000,000	8,000,000	10,000,000	ریسرچ اخراجات	مستثنیٰ شدہ اخراجات	مستثنیٰ شدہ اخراجات	مستثنیٰ شدہ اخراجات	2014-TF001
3,000,000	3,000,000	4,000,000	ریسرچ اخراجات	مستثنیٰ شدہ اخراجات	مستثنیٰ شدہ اخراجات	مستثنیٰ شدہ اخراجات	2014-TF002
45,347,479	32,381,009	25,739,511	مستثنیٰ شدہ اخراجات				
-	3,199,353	8,000,000	ریسرچ اخراجات	مستثنیٰ شدہ اخراجات	مستثنیٰ شدہ اخراجات	مستثنیٰ شدہ اخراجات	2014-P250
-	7,000,000	5,000,000	ریسرچ اخراجات	مستثنیٰ شدہ اخراجات	مستثنیٰ شدہ اخراجات	مستثنیٰ شدہ اخراجات	2014-P251
346,950	5,255,008	1,337,042	ریسرچ اخراجات	مستثنیٰ شدہ اخراجات	مستثنیٰ شدہ اخراجات	مستثنیٰ شدہ اخراجات	2014-P252
28,625,144	8,781,430	4,156,286	ریسرچ اخراجات	مستثنیٰ شدہ اخراجات	مستثنیٰ شدہ اخراجات	مستثنیٰ شدہ اخراجات	2014-P253
16,375,385	8,145,218	6,250,257	ریسرچ اخراجات	مستثنیٰ شدہ اخراجات	مستثنیٰ شدہ اخراجات	مستثنیٰ شدہ اخراجات	2014-P254
-	-	995,926	ریسرچ اخراجات	مستثنیٰ شدہ اخراجات	مستثنیٰ شدہ اخراجات	مستثنیٰ شدہ اخراجات	2014-P255
59,402,549	88,944,784	147,606,798	مستثنیٰ شدہ اخراجات				

مستثنیٰ شدہ اخراجات	مستثنیٰ شدہ اخراجات
65	مستثنیٰ شدہ اخراجات
6	مستثنیٰ شدہ اخراجات

71





مجلس التخطيط والتنمية الاقتصادية
2014 - 2016 م

2014 موسم الميزانية المرفقة بالبيانات المالية في الميزانية العامة للدولة

مقدمة: هذه الميزانية المرفقة بالبيانات المالية هي جزء من الميزانية العامة للدولة لعام 2014، وهي جزء من الميزانية العامة للدولة لعام 2014، وهي جزء من الميزانية العامة للدولة لعام 2014.

أهداف الميزانية المرفقة بالبيانات المالية

تهدف الميزانية المرفقة بالبيانات المالية إلى تحقيق الأهداف التالية: 1- تحقيق التوازن المالي للدولة. 2- تعزيز النمو الاقتصادي. 3- تحسين الخدمات الاجتماعية. 4- تعزيز الاستثمار في البنية التحتية. 5- تعزيز الاستثمار في التعليم والصحة. 6- تعزيز الاستثمار في البحث والتطوير. 7- تعزيز الاستثمار في البيئة. 8- تعزيز الاستثمار في الطاقة المتجددة. 9- تعزيز الاستثمار في المياه. 10- تعزيز الاستثمار في النقل. 11- تعزيز الاستثمار في الاتصالات. 12- تعزيز الاستثمار في السياحة. 13- تعزيز الاستثمار في الزراعة. 14- تعزيز الاستثمار في الصناعة. 15- تعزيز الاستثمار في الخدمات المالية. 16- تعزيز الاستثمار في الخدمات الصحية. 17- تعزيز الاستثمار في الخدمات التعليمية. 18- تعزيز الاستثمار في الخدمات الاجتماعية. 19- تعزيز الاستثمار في الخدمات الثقافية. 20- تعزيز الاستثمار في الخدمات الترفيهية. 21- تعزيز الاستثمار في الخدمات الرياضية. 22- تعزيز الاستثمار في الخدمات الإعلامية. 23- تعزيز الاستثمار في الخدمات الإعلامية. 24- تعزيز الاستثمار في الخدمات الإعلامية. 25- تعزيز الاستثمار في الخدمات الإعلامية.

البيانات المالية المرفقة بالبيانات المالية

تتضمن البيانات المالية المرفقة بالبيانات المالية ما يلي: 1- الإيرادات. 2- المصروفات. 3- العجز. 4- الدين. 5- الأصول. 6- الخصوم. 7- الأرباح. 8- الخسائر. 9- الأرباح المحتجزة. 10- الأرباح الموزعة. 11- الأرباح الموزعة. 12- الأرباح الموزعة. 13- الأرباح الموزعة. 14- الأرباح الموزعة. 15- الأرباح الموزعة. 16- الأرباح الموزعة. 17- الأرباح الموزعة. 18- الأرباح الموزعة. 19- الأرباح الموزعة. 20- الأرباح الموزعة. 21- الأرباح الموزعة. 22- الأرباح الموزعة. 23- الأرباح الموزعة. 24- الأرباح الموزعة. 25- الأرباح الموزعة.

ملاحظات على البيانات المالية المرفقة بالبيانات المالية

تتضمن الملاحظات على البيانات المالية المرفقة بالبيانات المالية ما يلي: 1- البيانات المالية المرفقة بالبيانات المالية هي جزء من الميزانية العامة للدولة لعام 2014، وهي جزء من الميزانية العامة للدولة لعام 2014، وهي جزء من الميزانية العامة للدولة لعام 2014. 2- البيانات المالية المرفقة بالبيانات المالية هي جزء من الميزانية العامة للدولة لعام 2014، وهي جزء من الميزانية العامة للدولة لعام 2014، وهي جزء من الميزانية العامة للدولة لعام 2014. 3- البيانات المالية المرفقة بالبيانات المالية هي جزء من الميزانية العامة للدولة لعام 2014، وهي جزء من الميزانية العامة للدولة لعام 2014، وهي جزء من الميزانية العامة للدولة لعام 2014.

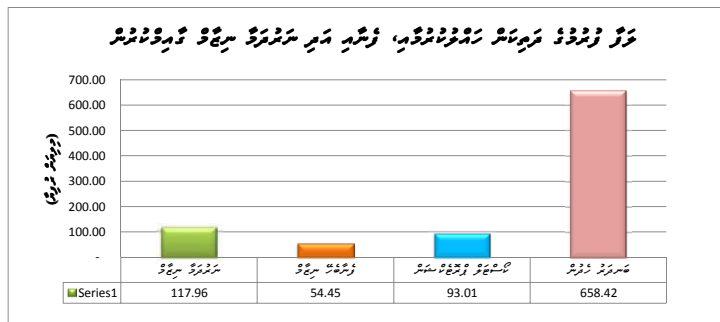
رقم المشروع	المبلغ المخطط	المبلغ المخطط	المبلغ المخطط	المبلغ المخطط	المبلغ المخطط	المبلغ المخطط	المبلغ المخطط
2016	2015	2014	المبلغ المخطط	المبلغ المخطط	المبلغ المخطط	المبلغ المخطط	المبلغ المخطط
أهداف الميزانية المرفقة بالبيانات المالية							
245,301,354	383,273,775	172,413,174					
35,068,496	35,068,496	13,756,288	مؤقت	مؤقت	مؤقت	مؤقت	2014-L006
76,800,000	86,400,000	34,695,000	مؤقت	مؤقت	مؤقت	مؤقت	2014-L022
-	5,765,075	6,000,385	مؤقت	مؤقت	مؤقت	مؤقت	2014-P024
20,173,272	20,173,272	16,586,912	مؤقت	مؤقت	مؤقت	مؤقت	2014-L017
17,108,877	17,108,876	14,067,298	مؤقت	مؤقت	مؤقت	مؤقت	2014-L018
8,834,723	8,834,723	8,000,000	مؤقت	مؤقت	مؤقت	مؤقت	2014-P014
9,746,480	9,746,480	9,500,000	مؤقت	مؤقت	مؤقت	مؤقت	2014-P015
14,836,342	10,836,342	5,000,000	مؤقت	مؤقت	مؤقت	مؤقت	2014-P016
14,877,895	10,877,895	2,000,000	مؤقت	مؤقت	مؤقت	مؤقت	2014-P017
6,570,024	6,570,024	1,500,000	مؤقت	مؤقت	مؤقت	مؤقت	2014-P018

مەبلەغ 2016	مەبلەغ 2015	مەبلەغ 2014	شەرت-شەرت	دەستلەشتۈرۈش مەبلەغى	دەستلەشتۈرۈش مەبلەغى	مەبلەغ 2016	دەستلەشتۈرۈش مەبلەغى	مەبلەغ 2016
16,692,960	8,410,000	6,846,480	مەبلەغ 2016	مەبلەغ 2016	مەبلەغ 2016	مەبلەغ 2016	مەبلەغ 2016	2014-P019
8,805,000	6,395,000	3,952,000	مەبلەغ 2016	مەبلەغ 2016	مەبلەغ 2016	مەبلەغ 2016	مەبلەغ 2016	2014-P020
2,978,527	11,914,109	14,892,636	مەبلەغ 2016	مەبلەغ 2016	مەبلەغ 2016	مەبلەغ 2016	مەبلەغ 2016	2014-P021
-	-	10,616,175	مەبلەغ 2016	مەبلەغ 2016	مەبلەغ 2016	مەبلەغ 2016	مەبلەغ 2016	2014-P022
12,808,757	145,173,482	25,000,000	مەبلەغ 2016	مەبلەغ 2016	مەبلەغ 2016	مەبلەغ 2016	مەبلەغ 2016	2014-P023
175,139,177	191,214,326	93,014,427	تەسۋىر قىلىنغان مەبلەغلەر					
55,340,272	55,340,272	33,333,867	مەبلەغ 2016	مەبلەغ 2016	مەبلەغ 2016	مەبلەغ 2016	مەبلەغ 2016	2014-L007
93,566,104	93,566,104	12,680,560	مەبلەغ 2016	مەبلەغ 2016	مەبلەغ 2016	مەبلەغ 2016	مەبلەغ 2016	2014-G008
6,390,879	11,426,693	10,000,000	مەبلەغ 2016	مەبلەغ 2016	مەبلەغ 2016	مەبلەغ 2016	مەبلەغ 2016	2014-P009
12,664,974	10,634,515	10,000,000	مەبلەغ 2016	مەبلەغ 2016	مەبلەغ 2016	مەبلەغ 2016	مەبلەغ 2016	2014-P010
7,176,948	20,246,741	27,000,000	مەبلەغ 2016	مەبلەغ 2016	مەبلەغ 2016	مەبلەغ 2016	مەبلەغ 2016	2014-P230
1,099,206,505	466,476,163	658,422,787	مەبلەغ 2016					
-	2,313,000	9,252,000	مەبلەغ 2016	مەبلەغ 2016	مەبلەغ 2016	مەبلەغ 2016	مەبلەغ 2016	2014-P002
11,000,000	17,890,477	20,000,000	مەبلەغ 2016	مەبلەغ 2016	مەبلەغ 2016	مەبلەغ 2016	مەبلەغ 2016	2014-P204
-	-	782,005	مەبلەغ 2016	مەبلەغ 2016	مەبلەغ 2016	مەبلەغ 2016	مەبلەغ 2016	2014-P205
-	-	537,769	مەبلەغ 2016	مەبلەغ 2016	مەبلەغ 2016	مەبلەغ 2016	مەبلەغ 2016	2014-P206
-	-	376,098	مەبلەغ 2016	مەبلەغ 2016	مەبلەغ 2016	مەبلەغ 2016	مەبلەغ 2016	2014-P207
-	7,457,425	10,000,000	مەبلەغ 2016	مەبلەغ 2016	مەبلەغ 2016	مەبلەغ 2016	مەبلەغ 2016	2014-P208
16,093,478	15,576,084	5,000,000	مەبلەغ 2016	مەبلەغ 2016	مەبلەغ 2016	مەبلەغ 2016	مەبلەغ 2016	2014-P209
6,583,071	15,078,343	6,000,000	مەبلەغ 2016	مەبلەغ 2016	مەبلەغ 2016	مەبلەغ 2016	مەبلەغ 2016	2014-P210
-	1,318,860	9,000,000	مەبلەغ 2016	مەبلەغ 2016	مەبلەغ 2016	مەبلەغ 2016	مەبلەغ 2016	2014-P211
-	1,664,752	17,000,000	مەبلەغ 2016	مەبلەغ 2016	مەبلەغ 2016	مەبلەغ 2016	مەبلەغ 2016	2014-P212
9,991,796	16,844,116	13,000,000	مەبلەغ 2016	مەبلەغ 2016	مەبلەغ 2016	مەبلەغ 2016	مەبلەغ 2016	2014-P213
-	8,028,567	20,000,000	مەبلەغ 2016	مەبلەغ 2016	مەبلەغ 2016	مەبلەغ 2016	مەبلەغ 2016	2014-P214
6,291,372	10,536,067	9,000,000	مەبلەغ 2016	مەبلەغ 2016	مەبلەغ 2016	مەبلەغ 2016	مەبلەغ 2016	2014-P215
5,031,575	8,599,917	7,000,000	مەبلەغ 2016	مەبلەغ 2016	مەبلەغ 2016	مەبلەغ 2016	مەبلەغ 2016	2014-P216
19,116,323	10,210,138	7,800,000	مەبلەغ 2016	مەبلەغ 2016	مەبلەغ 2016	مەبلەغ 2016	مەبلەغ 2016	2014-P217
1,174,846	9,322,080	7,800,000	مەبلەغ 2016	مەبلەغ 2016	مەبلەغ 2016	مەبلەغ 2016	مەبلەغ 2016	2014-P218
-	-	3,402,151	مەبلەغ 2016	مەبلەغ 2016	مەبلەغ 2016	مەبلەغ 2016	مەبلەغ 2016	2014-P219
598,153	4,364,899	4,200,000	مەبلەغ 2016	مەبلەغ 2016	مەبلەغ 2016	مەبلەغ 2016	مەبلەغ 2016	2014-P220

مستوفى 2016	مستوفى 2015	مستوفى 2014	مستوفى	مستوفى	مستوفى	مستوفى	مستوفى
-	1,083,371	5,733,016	مستوفى	مستوفى	مستوفى	مستوفى	2014-P221
-	16,780	654,416	مستوفى	مستوفى	مستوفى	مستوفى	2014-P223
-	1,377,481	7,564,889	مستوفى	مستوفى	مستوفى	مستوفى	2014-P224
11,730,843	11,693,491	5,192,530	مستوفى	مستوفى	مستوفى	مستوفى	2014-P225
1,300,051	20,985,866	3,900,154	مستوفى	مستوفى	مستوفى	مستوفى	2014-P226
19,396,097	20,525,844	8,000,000	مستوفى	مستوفى	مستوفى	مستوفى	2014-P227
-	-	2,523,028	مستوفى	مستوفى	مستوفى	مستوفى	2014-P228
-	-	2,940,343	مستوفى	مستوفى	مستوفى	مستوفى	2014-P229
8,000,000	8,000,000	8,000,000	مستوفى	مستوفى	مستوفى	مستوفى	2014-P232
-	14,385,560	14,385,560	مستوفى	مستوفى	مستوفى	مستوفى	2014-P233
23,483,749	8,507,736	3,840,000	مستوفى	مستوفى	مستوفى	مستوفى	2014-P234
-	1,305,456	1,305,456	مستوفى	مستوفى	مستوفى	مستوفى	2014-P235
-	6,774,703	8,000,000	مستوفى	مستوفى	مستوفى	مستوفى	2014-P237
-	-	2,398,085	مستوفى	مستوفى	مستوفى	مستوفى	2014-P238
-	-	175,936,246	مستوفى	مستوفى	مستوفى	مستوفى	2014-L010
25,015,151	25,015,152	14,653,886	مستوفى	مستوفى	مستوفى	مستوفى	2014-L015
38,400,000	38,400,000	22,204,800	مستوفى	مستوفى	مستوفى	مستوفى	2014-L016
-	-	5,160,357	مستوفى	مستوفى	مستوفى	مستوفى	2014-L020
448,000,000	89,600,000	107,940,000	مستوفى	مستوفى	مستوفى	مستوفى	2014-L029
448,000,000	89,600,000	107,940,000	مستوفى	مستوفى	مستوفى	مستوفى	2014-L009
1,519,647,035	1,040,964,263	923,850,388	مستوفى	مستوفى	مستوفى	مستوفى	

مستوفى	مستوفى
19	مستوفى
6	مستوفى
5	مستوفى
47	مستوفى
1	مستوفى

78





مجلس التخطيط والتنمية الاقتصادية
2016 م 2014 م

2014 السنة المالية العامة للدولة الفلسطينية

مجلس الوزراء
القدس، 2014 م

في إطار تنفيذ خطة عمل الحكومة للعام 2014، تم إعداد الميزانية العامة للدولة الفلسطينية للعام 2014، والتي تهدف إلى تحقيق أهداف التنمية الاقتصادية والاجتماعية، وتعزيز النمو الاقتصادي، وتحسين مستوى المعيشة، وتحقيق الاستقرار المالي. وتبلغ القيمة الإجمالية للميزانية للعام 2014 حوالي 62,381,343 ألف دولار أمريكي.

الخصائص الرئيسية للميزانية

تمتثل الميزانية للعام 2014 لسياسة مالية تهدف إلى تحقيق التوازن المالي، وتعزيز النمو الاقتصادي، وتحسين مستوى المعيشة. وتتميز الميزانية بالخصائص التالية:

- الاعتماد على الإيرادات الضريبية كالمصدر الرئيسي للإيرادات.
- التركيز على الاستثمار في البنية التحتية والتنمية الاجتماعية.
- الحرص على خفض الإنفاق الحكومي، وتحسين كفاءة الإنفاق.

البيانات الرئيسية للميزانية

تتضمن البيانات الرئيسية للميزانية للعام 2014 ما يلي:

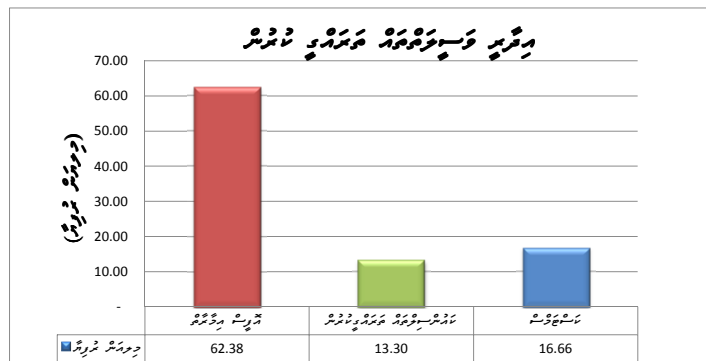
- الإيرادات الإجمالية: 62,381,343 ألف دولار أمريكي.
- الإنفاق الإجمالي: 62,381,343 ألف دولار أمريكي.
- العجز الإجمالي: 0 ألف دولار أمريكي.

المؤشر	السنة المالية 2016	السنة المالية 2015	السنة المالية 2014	البيان	الوحدة	التصنيف
إجمالي الإيرادات						
2014-L027	133,124,571	41,764,571	6,289,157	الإيرادات الضريبية	دولار أمريكي	إجمالي الإيرادات
2014-P001	13,000,000	44,398,070	46,762,500	الإيرادات غير الضريبية	دولار أمريكي	إجمالي الإيرادات
2014-P114	-	-	2,713,640	إيرادات المبيعات	دولار أمريكي	إجمالي الإيرادات
2014-P115	-	-	2,914,091	إيرادات الخدمات	دولار أمريكي	إجمالي الإيرادات
2014-P116	-	111,089	2,185,317	إيرادات الممتلكات	دولار أمريكي	إجمالي الإيرادات
2014-P118	-	-	405,568	إيرادات الممتلكات	دولار أمريكي	إجمالي الإيرادات
2014-P007	-	-	1,111,070	إيرادات الممتلكات	دولار أمريكي	إجمالي الإيرادات

مستوفى 2016	مستوفى 2015	مستوفى 2014	تصنيف	وصف	مستوفى	مستوفى	مستوفى	
9,640,263	9,109,600	13,296,620	مستوفى					
9,640,263	6,500,000	6,500,000	مستوفى	مستوفى	مستوفى	مستوفى	2014-P083	
-	-	399,500	مستوفى	مستوفى	مستوفى	مستوفى	2014-P084	
-	-	549,568	مستوفى	مستوفى	مستوفى	مستوفى	2014-P085	
-	1,460,271	1,500,000	مستوفى	مستوفى	مستوفى	مستوفى	2014-P086	
-	-	347,552	مستوفى	مستوفى	مستوفى	مستوفى	2014-P087	
-	649,329	2,000,000	مستوفى	مستوفى	مستوفى	مستوفى	2014-P089	
-	500,000	2,000,000	مستوفى	مستوفى	مستوفى	مستوفى	2014-P090	
-	7,896,471	16,655,961	مستوفى					
-	1,000,000	4,000,000	مستوفى	مستوفى	مستوفى	مستوفى	2014-P097	
-	2,794,449	6,177,795	مستوفى	مستوفى	مستوفى	مستوفى	2014-P098	
-	2,869,542	1,478,166	مستوفى	مستوفى	مستوفى	مستوفى	2014-P099	
-	1,232,481	5,000,000	مستوفى	مستوفى	مستوفى	مستوفى	2014-P100	
155,764,834	103,279,801	92,333,923	مستوفى					

مستوفى	مستوفى
7	مستوفى
7	مستوفى
4	مستوفى

18





تاريخ: 2014 2016 م

2014 2014 م. الحاسبات الإلكترونية في التعليم العام والجامعات والكليات

معلومات عامة: الحاسبات الإلكترونية في التعليم العام والجامعات والكليات

معلومات:

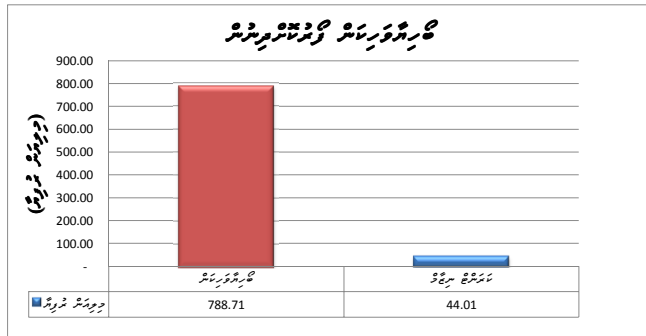
في إطار الجهود المبذولة لتطوير التعليم الإلكتروني، تم تخصيص ميزانية قدرها 33 مليار ريال لعام 2014 م. حيث تم تخصيص 26 مليار ريال للتعليم العام و7 مليار ريال للجامعات والكليات. وتهدف هذه الميزانية إلى تحسين جودة التعليم الإلكتروني، وتطوير البنية التحتية، وتوفير الأجهزة اللازمة، وإجراء الدراسات والبحوث في هذا المجال. كما تم تخصيص 1985 مليون ريال للتدريب على استخدام الحاسبات الإلكترونية، و600 مليون ريال لتطوير المحتوى الإلكتروني، و300 مليون ريال لتطوير البنية التحتية، و700 مليون ريال لتطوير البنية التحتية، و700 مليون ريال لتطوير البنية التحتية.

الحسابات - 2016	الحسابات - 2015	الحسابات - 2014	التصنيف	نوع النشاط	ملاحظات	الرقم المرجعي
398,640,890	1,127,743,413	788,713,245	الحسابات العامة والقطرية			
34,000,000	30,874,086	26,000,000	م. معلومات	م. معلومات	م. معلومات - 298 مليون ريال	2014-P222
-	5,064,463	7,596,695	م. معلومات	م. معلومات	م. معلومات - (م. معلومات)	2014-P239
-	-	1,631,164	م. معلومات	م. معلومات	م. معلومات - 167 مليون ريال	2014-P240
-	-	635,289	م. معلومات	م. معلومات	م. معلومات - 9 مليون ريال	2014-P241
27,640,000	30,860,000	32,120,000	م. معلومات	م. معلومات	م. معلومات - 1500 مليون ريال	2014-P242
-	-	23,656,208	م. معلومات	م. معلومات	م. معلومات - 600 مليون ريال	2014-P243
18,000,000	20,306,917	20,090,000	م. معلومات	م. معلومات	م. معلومات - 485 مليون ريال	2014-P244
24,000,000	20,525,000	15,000,000	م. معلومات	م. معلومات	م. معلومات - 1000 مليون ريال	2014-P245
-	-	480,000	م. معلومات	م. معلومات	م. معلومات - 8 مليون ريال	2014-P246
-	-	1,550,000	م. معلومات	م. معلومات	م. معلومات - 6 مليون ريال	2014-P247
-	-	761,360	م. معلومات	م. معلومات	م. معلومات - 1 مليون ريال	2014-P248
-	-	818,056	م. معلومات	م. معلومات	م. معلومات - (م. معلومات)	2014-P249
-	-	42,850,427	م. معلومات	م. معلومات	م. معلومات - م. معلومات	2014-L001
-	58,098,942	30,524,047	م. معلومات	م. معلومات	م. معلومات - م. معلومات	2014-L004
243,660,000	730,980,000	462,000,000	م. معلومات	م. معلومات	م. معلومات - 1500 مليون ريال	2014-L026
51,340,890	231,034,005	123,000,000	م. معلومات	م. معلومات	م. معلومات - 485 مليون ريال	2014-L028

مترجمه 2016	مترجمه 2015	مترجمه 2014	شرح	دسته بندی	مترجمه	دسته بندی	مترجمه	
64,960,000	74,240,000	44,012,998	مترجمه و مترجمه					
	-	11,245,498	مترجمه	س. ک	مترجمه	مترجمه	2014-G006	
-	-	8,481,000	مترجمه	مترجمه	مترجمه	مترجمه	2014-G012	
-	-	13,107,000	مترجمه	مترجمه	مترجمه	مترجمه	2014-G013	
64,960,000	74,240,000	11,179,500	مترجمه	س. ک	مترجمه	مترجمه	2014-L030	
463,600,890	1,201,983,413	832,726,243	مترجمه					

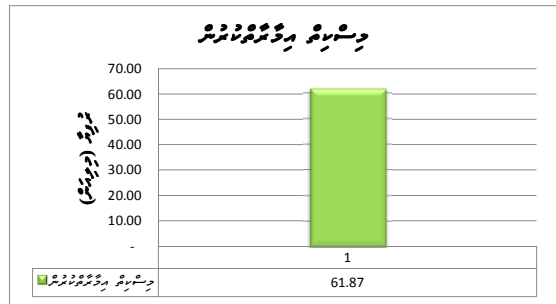
دسته بندی	مترجمه
16	مترجمه
4	مترجمه

20



مستوفى 2016	مستوفى 2015	مستوفى 2014	مستوفى	مستوفى	مستوفى	مستوفى
808,275	3,188,691	5,866,659	مستوفى	مستوفى	مستوفى	2014-P043
		250,000	مستوفى	مستوفى	مستوفى	2014-G001
-	-	23,166,213	مستوفى	مستوفى	مستوفى	2014-G009

مستوفى	مستوفى
25	مستوفى
25	





سنة 2014 م - 2016 م

2014 السنة المالية الختامية للقطاع العام

مؤشرات الأداء الرئيسية : كفاءة الأداء ورضا المستفيدين
القطاعات الخدمية :

تتمثل الأهداف الاستراتيجية للقطاع العام في تحسين جودة الخدمات المقدمة للمواطنين، وتعزيز الشفافية والمساءلة، وتحقيق التنمية المستدامة. ولتحقيق هذه الأهداف، يركز القطاع العام على تحسين كفاءة الأداء ورضا المستفيدين، وذلك من خلال تنفيذ مجموعة من المبادرات والبرامج. وتتمثل هذه المبادرات والبرامج في:

الفترة الزمنية	الفترة الزمنية	الفترة الزمنية	القيمة	القيمة	القيمة	القيمة	القيمة
2016	2015	2014	القيمة	القيمة	القيمة	القيمة	القيمة
-	5,208,522	6,000,000					القيمة
-	5,208,522	6,000,000	القيمة	القيمة	القيمة	القيمة	2014-P231

القيمة	القيمة
1	القيمة
1	





سنة 2014 م 2016 هـ

2014 سنة الميزانية المرفوعة للسلطة التشريعية الفلسطينية

الميزانية العامة للدولة: 2014 م 2016 هـ

الميزانية العامة للدولة: 2014 م 2016 هـ

1- الميزانية العامة للدولة: 2014 م 2016 هـ

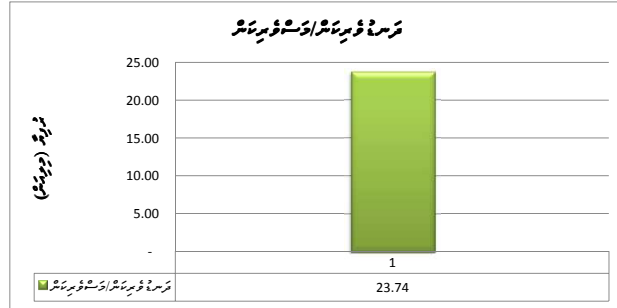
2- الميزانية العامة للدولة: 2014 م 2016 هـ

3- الميزانية العامة للدولة: 2014 م 2016 هـ

الميزانية العامة للدولة	2016 م 2018 هـ	2015 م 2017 هـ	2014 م 2016 هـ	القطاعات	الميزانية العامة للدولة	الميزانية العامة للدولة	الميزانية العامة للدولة
4,943,871	17,016,738	23,739,968					الميزانية العامة للدولة
-	-	1,925,000	الميزانية العامة للدولة	الميزانية العامة للدولة	الميزانية العامة للدولة	الميزانية العامة للدولة	2014-P093
-	-	1,925,000	الميزانية العامة للدولة	الميزانية العامة للدولة	الميزانية العامة للدولة	الميزانية العامة للدولة	2014-P095
2,000,000	8,039,974	5,000,000	الميزانية العامة للدولة	الميزانية العامة للدولة	الميزانية العامة للدولة	الميزانية العامة للدولة	2014-P108
2,943,871	2,943,871	5,479,497	الميزانية العامة للدولة	الميزانية العامة للدولة	الميزانية العامة للدولة	الميزانية العامة للدولة	2014-P109
-	-	1,077,500	الميزانية العامة للدولة	الميزانية العامة للدولة	الميزانية العامة للدولة	الميزانية العامة للدولة	2014-P110
-	-	2,313	الميزانية العامة للدولة	الميزانية العامة للدولة	الميزانية العامة للدولة	الميزانية العامة للدولة	2014-P111

مەبلەغىنىڭ مەنبەسى	ۋاسىئەتنامىسىنىڭ مەنبەسى	ۋاسىئەتنامىسىنىڭ مەنبەسى	ۋاسىئەتنامىسىنىڭ مەنبەسى	ۋاسىئەتنامىسىنىڭ مەنبەسى	ۋاسىئەتنامىسىنىڭ مەنبەسى	ۋاسىئەتنامىسىنىڭ مەنبەسى
2014-P112	ۋاسىئەتنامىسىنىڭ مەنبەسى (ۋاسىئەتنامىسىنىڭ مەنبەسى)	ۋاسىئەتنامىسىنىڭ مەنبەسى	ۋاسىئەتنامىسىنىڭ مەنبەسى	ۋاسىئەتنامىسىنىڭ مەنبەسى	ۋاسىئەتنامىسىنىڭ مەنبەسى	ۋاسىئەتنامىسىنىڭ مەنبەسى
2014-P113	ۋاسىئەتنامىسىنىڭ مەنبەسى	ۋاسىئەتنامىسىنىڭ مەنبەسى	ۋاسىئەتنامىسىنىڭ مەنبەسى	ۋاسىئەتنامىسىنىڭ مەنبەسى	ۋاسىئەتنامىسىنىڭ مەنبەسى	ۋاسىئەتنامىسىنىڭ مەنبەسى

ۋاسىئەتنامىسىنىڭ مەنبەسى	ۋاسىئەتنامىسىنىڭ مەنبەسى
8	ۋاسىئەتنامىسىنىڭ مەنبەسى
8	





سنة الميزانية 2014 من 2016

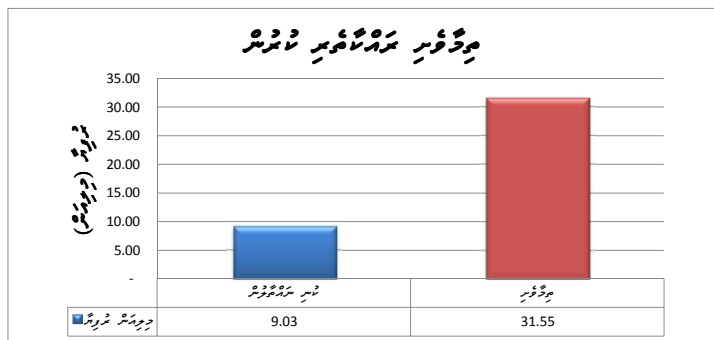
2014 موسم المصارف الحكومية كالتالي

مجموع مخرجات المصارف الحكومية : 9,026,069
مجموع الإيرادات :

في عام 2014، تم تسجيل مخرجات المصارف الحكومية بقيمة 9,026,069، مقارنة بمجموع إيرادات المصارف الحكومية بقيمة 5,959,388. وهذا يعكس عجز المصارف الحكومية بقيمة 3,066,681. تم تمويل هذا العجز من خلال إصدار سندات حكومية بقيمة 3,154,423، وبيع أصول حكومية بقيمة 18,928,451، وبيع حصص حكومية بقيمة 40,573,492.

نوع المصروف	الميزانية 2016	الميزانية 2015	الميزانية 2014	نوع الإيراد	الميزانية 2016	الميزانية 2015	الميزانية 2014
مجموع مخرجات المصارف الحكومية							
	5,959,388	11,918,776	9,026,069				
2014-P011	-	-	1,239,204	مصارف حكومية			
2014-P012	-	-	1,581,504	مصارف حكومية			
2014-P013	-	-	1,239,204	مصارف حكومية			
2014-L011	5,959,388	11,918,776	4,966,157	إيرادات حكومية: إيرادات حكومية، إيرادات حكومية، إيرادات حكومية، إيرادات حكومية			
مجموع إيرادات المصارف الحكومية							
	-	18,928,451	31,547,423				
2014-G003		18,928,451	31,547,423	إيرادات حكومية			
	5,959,388	30,847,227	40,573,492	إيرادات حكومية			

نوع المصروف	نوع الإيراد
9	مصارف حكومية
1	إيرادات حكومية
10	





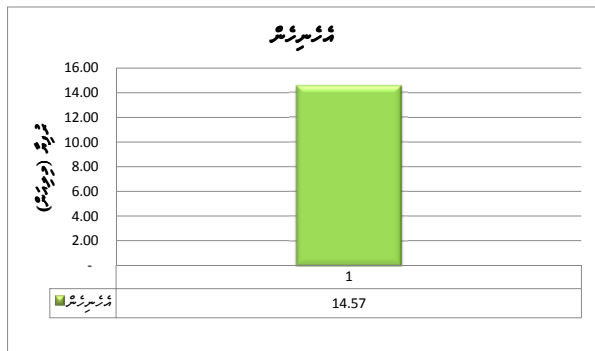
سنة 2014 من 2016 م

2014 سنة المراجعة المالية والبيانات المالية المجمعة

المجموع الكلي : الميزانية والبيانات المالية المجمعة
 المجموع :
 في المجموع من الميزانية والبيانات المالية المجمعة في السنة المالية 2014 م.

المجموع الكلي 2016	المجموع الكلي 2015	المجموع الكلي 2014	التغيرات	التغيرات موجبة	التغيرات سلبية	التغيرات موجبة	التغيرات سلبية
14,224,295	18,860,271	14,568,685				المجموع الكلي	
6,622,175	9,622,175	3,622,175	الميزانية	الميزانية	الميزانية	2014-P003	
7,602,120	8,912,244	6,428,779	الميزانية	الميزانية	الميزانية	2014-P008	
-	254,166	2,232,327	الميزانية	الميزانية	الميزانية	2014-P025	
-	-	463,280	الميزانية	الميزانية	الميزانية	2014-P088	
-	-	87,000	الميزانية	الميزانية	الميزانية	2014-P091	
-	-	172,380	الميزانية	الميزانية	الميزانية	2014-P092	
-	-	120,000	الميزانية	الميزانية	الميزانية	2014-P094	
-	-	25,600	الميزانية	الميزانية	الميزانية	2014-P096	
-	71,686	1,401,417	الميزانية	الميزانية	الميزانية	2014-P117	
-	-	15,726	الميزانية	الميزانية	الميزانية	2014-P236	

المجموع الكلي	المجموع الكلي
10	المجموع الكلي
10	



«دعای خیر» در روز «سه شنبه»

در شهر «کربلا»



2014 ഓഗസ്റ്റ് മുതൽ ഏപ്രിൽ 2015 വരെയുള്ള കെട്ടിട നിർമ്മാണ പ്രവർത്തനങ്ങളുടെ വിവരങ്ങൾ

I - പദ്ധതിയിടങ്ങളുടെ വിവരങ്ങൾ							
1	പദ്ധതിയിടങ്ങൾ						
2	പദ്ധതിയിടങ്ങൾ						
3	പദ്ധതിയിടങ്ങൾ						
4	പദ്ധതിയിടങ്ങൾ						
5	പദ്ധതിയിടങ്ങൾ						
6	പദ്ധതിയിടങ്ങൾ						
7	പദ്ധതിയിടങ്ങൾ						
8	പദ്ധതിയിടങ്ങൾ						
9	പദ്ധതിയിടങ്ങൾ						
10	പദ്ധതിയിടങ്ങൾ						
11	പദ്ധതിയിടങ്ങൾ	പദ്ധതിയിടങ്ങൾ	പദ്ധതിയിടങ്ങൾ	പദ്ധതിയിടങ്ങൾ	പദ്ധതിയിടങ്ങൾ	പദ്ധതിയിടങ്ങൾ	പദ്ധതിയിടങ്ങൾ
II - പദ്ധതിയിടങ്ങളുടെ വിവരങ്ങൾ							
പദ്ധതിയിടങ്ങളുടെ എണ്ണം	പദ്ധതിയിടങ്ങളുടെ വിവരങ്ങൾ		പദ്ധതിയിടങ്ങളുടെ വിവരങ്ങൾ	പദ്ധതിയിടങ്ങളുടെ വിവരങ്ങൾ	പദ്ധതിയിടങ്ങളുടെ വിവരങ്ങൾ	പദ്ധതിയിടങ്ങളുടെ വിവരങ്ങൾ	പദ്ധതിയിടങ്ങളുടെ വിവരങ്ങൾ
	പദ്ധതിയിടങ്ങളുടെ വിവരങ്ങൾ	പദ്ധതിയിടങ്ങളുടെ വിവരങ്ങൾ					
363,596,510	86,036,510	20,878,485				277,560,000	
13	പദ്ധതിയിടങ്ങളുടെ വിവരങ്ങൾ						
	2016 മുതൽ	2015 മുതൽ	2014 മുതൽ	പദ്ധതിയിടങ്ങളുടെ വിവരങ്ങൾ	പദ്ധതിയിടങ്ങളുടെ വിവരങ്ങൾ		
	-	-	-	-	പദ്ധതിയിടങ്ങളുടെ വിവരങ്ങൾ		
	-	-	42,850,427	265,464,009	പദ്ധതിയിടങ്ങളുടെ വിവരങ്ങൾ		
	-	-	-	-	പദ്ധതിയിടങ്ങളുടെ വിവരങ്ങൾ		
	-	-	-	-	പദ്ധതിയിടങ്ങളുടെ വിവരങ്ങൾ		
	-	-	-	-	പദ്ധതിയിടങ്ങളുടെ വിവരങ്ങൾ		
	-	-	-	-	പദ്ധതിയിടങ്ങളുടെ വിവരങ്ങൾ		
	-	-	-	-	പദ്ധതിയിടങ്ങളുടെ വിവരങ്ങൾ		
	-	-	-	-	പദ്ധതിയിടങ്ങളുടെ വിവരങ്ങൾ		
	-	-	-	10,895,991	പദ്ധതിയിടങ്ങളുടെ വിവരങ്ങൾ		
	-	-	42,850,427	276,360,000	പദ്ധതിയിടങ്ങളുടെ വിവരങ്ങൾ		
14	പദ്ധതിയിടങ്ങളുടെ വിവരങ്ങൾ						
	2017	2016	2015	2014	2013 മുതൽ	2013 മുതൽ	2012 മുതൽ
	-	-	-	42,850,427	46,743,395	-	193,658,033



2014 ٢٠١٤ ٢٠١٦ ٢٠١٦
٢٠١٦ ٢٠١٤ ٢٠١٦

I - ٢٠١٦ ٢٠١٤ ٢٠١٦											
1	٢٠١٦ ٢٠١٤ ٢٠١٦ ٢٠١٦										
2	٢٠١٦ ٢٠١٤ ٢٠١٦										
3	٢٠١٦ ٢٠١٤ ٢٠١٦										
4	٢٠١٦ ٢٠١٤ ٢٠١٦										
5	٢٠١٦ ٢٠١٤ ٢٠١٦										
6	٢٠١٦ ٢٠١٤ ٢٠١٦										
7	٢٠١٦ ٢٠١٤ ٢٠١٦										
8	٢٠١٦ ٢٠١٤ ٢٠١٦										
9	٢٠١٦ ٢٠١٤ ٢٠١٦										
10	٢٠١٦ ٢٠١٤ ٢٠١٦										
11	٢٠١٦	٢٠١٤	٢٠١٦	٢٠١٤	٢٠١٦	٢٠١٤	٢٠١٦	٢٠١٤	٢٠١٦	٢٠١٤	
II - ٢٠١٦ ٢٠١٤ ٢٠١٦											
٢٠١٦ ٢٠١٤ ٢٠١٦	٢٠١٦ ٢٠١٤ ٢٠١٦		٢٠١٦ ٢٠١٤ ٢٠١٦	٢٠١٦ ٢٠١٤ ٢٠١٦	٢٠١٦ ٢٠١٤ ٢٠١٦	٢٠١٦ ٢٠١٤ ٢٠١٦	٢٠١٦ ٢٠١٤ ٢٠١٦	٢٠١٦ ٢٠١٤ ٢٠١٦	٢٠١٦ ٢٠١٤ ٢٠١٦	٢٠١٦ ٢٠١٤ ٢٠١٦	
	٢٠١٦	٢٠١٤									
231,300,000											
2016	2015	2014	2016	2015	2014	2016	2015	2014	2016	2015	
-	-	-	-	-	-	-	-	-	-	-	
-	-	-	-	-	-	-	-	-	-	-	
-	-	-	-	-	-	-	-	-	-	-	
-	-	-	-	-	-	-	-	-	-	-	
-	-	-	205,599,995	-	-	-	-	-	-	-	
-	-	-	-	-	-	-	-	-	-	-	
-	-	-	-	-	-	-	-	-	-	-	
-	-	-	10,280,005	-	-	-	-	-	-	-	
-	-	-	15,420,000	-	-	-	-	-	-	-	
-	-	-	231,300,000	-	-	-	-	-	-	-	
2017				2013				2013		2012	2014
2017				2016				2015		2014	2013
-	-	-	-	37,439,341				148,517,762		-	-



2014 م السنة المالية الحكومية الموحدة الموحدة قائمة الميزانية العامة للدولة والمؤسسات الخدمية

I - الميزانية العامة للدولة						
1	الميزانية العامة للدولة					
2	الميزانية العامة للدولة					
3	الميزانية العامة للدولة					
4	الميزانية العامة للدولة					
5	الميزانية العامة للدولة					
6	الميزانية العامة للدولة					
7	الميزانية العامة للدولة					
8	الميزانية العامة للدولة					
9	الميزانية العامة للدولة					
10	الميزانية العامة للدولة					
11	الميزانية العامة للدولة					
II - الميزانية العامة للدولة						
12	الميزانية العامة للدولة	الميزانية العامة للدولة		الميزانية العامة للدولة	الميزانية العامة للدولة	الميزانية العامة للدولة
		الميزانية العامة للدولة	الميزانية العامة للدولة			
13	الميزانية العامة للدولة					
14	الميزانية العامة للدولة					



2014 وارس ناستر عوامانم قراقرم قراقرم قراقرم قراقرم قراقرم
قراقرم قراقرم قراقرم قراقرم قراقرم قراقرم قراقرم قراقرم قراقرم قراقرم

I - ستره سار ناستر							
1	ستره سار ناستر عوامانم قراقرم قراقرم قراقرم قراقرم قراقرم قراقرم قراقرم قراقرم قراقرم قراقرم						
2	ستره سار ناستر عوامانم قراقرم قراقرم قراقرم قراقرم قراقرم قراقرم قراقرم قراقرم قراقرم قراقرم						
3	ستره سار ناستر عوامانم قراقرم قراقرم قراقرم قراقرم قراقرم قراقرم قراقرم قراقرم قراقرم قراقرم						
4	ستره سار ناستر عوامانم قراقرم قراقرم قراقرم قراقرم قراقرم قراقرم قراقرم قراقرم قراقرم قراقرم						
5	ستره سار ناستر عوامانم قراقرم قراقرم قراقرم قراقرم قراقرم قراقرم قراقرم قراقرم قراقرم قراقرم						
6	ستره سار ناستر عوامانم قراقرم قراقرم قراقرم قراقرم قراقرم قراقرم قراقرم قراقرم قراقرم قراقرم						
7	ستره سار ناستر عوامانم قراقرم قراقرم قراقرم قراقرم قراقرم قراقرم قراقرم قراقرم قراقرم قراقرم						
8	ستره سار ناستر عوامانم قراقرم قراقرم قراقرم قراقرم قراقرم قراقرم قراقرم قراقرم قراقرم قراقرم						
9	ستره سار ناستر عوامانم قراقرم قراقرم قراقرم قراقرم قراقرم قراقرم قراقرم قراقرم قراقرم قراقرم						
10	ستره سار ناستر عوامانم قراقرم قراقرم قراقرم قراقرم قراقرم قراقرم قراقرم قراقرم قراقرم قراقرم						
11	ستره سار ناستر عوامانم قراقرم قراقرم قراقرم قراقرم قراقرم قراقرم قراقرم قراقرم قراقرم قراقرم						
II - ستره سار ناستر							
ستره سار ناستر	ستره سار ناستر		ستره سار ناستر	ستره سار ناستر	ستره سار ناستر	ستره سار ناستر	ستره سار ناستر
	ستره سار ناستر	ستره سار ناستر					
231,299,991						231,299,990-98	
2016	2015	2014	2013	2012	2011	2010	2009
-	-	-	-	-	-	-	-
-	58,098,942	29,701,610	174,393,350				
-	-	-	25,881,921				
-	-	822,437	11,020,283				
-	-	-	20,004,437				
-	58,098,942	30,524,047.00	231,299,990.98				
ستره سار ناستر				2013	2013	2012	2011
2017	2016	2015	2014	2013	2013	2012	2011
-	-	58,098,942	30,524,047	20,988,436	-	117,107,878	



**2014 سنة الميزانية المقدرة للمنفعة العامة في الضفة الغربية
مؤيداً لدراسة الميزانية المقدرة للمنفعة العامة في الضفة الغربية**

I - الميزانية المقدرة للمنفعة العامة							
1	الميزانية المقدرة للمنفعة العامة						
2	الميزانية المقدرة للمنفعة العامة						
3	الميزانية المقدرة للمنفعة العامة						
4	الميزانية المقدرة للمنفعة العامة						
5	الميزانية المقدرة للمنفعة العامة						
6	الميزانية المقدرة للمنفعة العامة						
7	الميزانية المقدرة للمنفعة العامة						
8	الميزانية المقدرة للمنفعة العامة						
9	الميزانية المقدرة للمنفعة العامة						
10	الميزانية المقدرة للمنفعة العامة						
11	الميزانية المقدرة للمنفعة العامة						
II - الميزانية المقدرة للمنفعة العامة							
الميزانية المقدرة للمنفعة العامة	الميزانية المقدرة للمنفعة العامة		الميزانية المقدرة للمنفعة العامة	الميزانية المقدرة للمنفعة العامة	الميزانية المقدرة للمنفعة العامة	الميزانية المقدرة للمنفعة العامة	الميزانية المقدرة للمنفعة العامة
	الميزانية المقدرة للمنفعة العامة	الميزانية المقدرة للمنفعة العامة					
435,377,353					231,300,000	204,077,353	
2016	2015	2014	الميزانية المقدرة للمنفعة العامة	الميزانية المقدرة للمنفعة العامة			
-	-	-	-	الميزانية المقدرة للمنفعة العامة (1)			
55,340,272.0	55,340,272	33,333,867	231,300,000	الميزانية المقدرة للمنفعة العامة (2)			
-	-	-	-	الميزانية المقدرة للمنفعة العامة (10)			
-	-	-	-	الميزانية المقدرة للمنفعة العامة			
-	-	-	-	الميزانية المقدرة للمنفعة العامة			
-	-	-	-	الميزانية المقدرة للمنفعة العامة			
-	-	-	-	الميزانية المقدرة للمنفعة العامة			
-	-	-	-	الميزانية المقدرة للمنفعة العامة			
55,340,272	55,340,272	33,333,867	231,300,000	الميزانية المقدرة للمنفعة العامة			
الميزانية المقدرة للمنفعة العامة			2013	2013	2012	الميزانية المقدرة للمنفعة العامة	
2017	2016	2015	2014	الميزانية المقدرة للمنفعة العامة	الميزانية المقدرة للمنفعة العامة	الميزانية المقدرة للمنفعة العامة	الميزانية المقدرة للمنفعة العامة
87,285,589	55,340,272	55,340,272	33,333,867				



2014 م السنة المالية الموحدة الموحدة
مؤشرات الأداء الرئيسية

I - مؤشرات الأداء الرئيسية									
1	مؤشر التنمية البشرية	مؤشر التنمية البشرية هو مقياس لرفاهية الإنسان، يقيس متوسط العمر المتوقع، والتعليم، والصحة.							
2	مؤشر الفقر	مؤشر الفقر هو مقياس لعدد الأشخاص الذين يعيشون على الحد الأدنى من الدخل.							
3	مؤشر النمو	مؤشر النمو هو مقياس للنمو الاقتصادي، يقيس التغير في الناتج المحلي الإجمالي.							
4	مؤشر التضخم	مؤشر التضخم هو مقياس للتغير في أسعار المستهلكين.							
5	مؤشر البطالة	مؤشر البطالة هو مقياس لعدد الأشخاص الذين لا يجدون عملًا مناسبًا.							
6	مؤشر الفقر	مؤشر الفقر هو مقياس لعدد الأشخاص الذين يعيشون على الحد الأدنى من الدخل.							
7	مؤشر التنمية البشرية	مؤشر التنمية البشرية هو مقياس لرفاهية الإنسان، يقيس متوسط العمر المتوقع، والتعليم، والصحة.							
8	مؤشر الفقر	مؤشر الفقر هو مقياس لعدد الأشخاص الذين يعيشون على الحد الأدنى من الدخل.							
9	مؤشر التنمية البشرية	مؤشر التنمية البشرية هو مقياس لرفاهية الإنسان، يقيس متوسط العمر المتوقع، والتعليم، والصحة.							
10	مؤشر التنمية البشرية	مؤشر التنمية البشرية هو مقياس لرفاهية الإنسان، يقيس متوسط العمر المتوقع، والتعليم، والصحة.							
11	مؤشر التنمية البشرية	30 أيار 2014	أيار 2008	تاريخ إعداد: 2014 م 2016 م					
II - مؤشرات الأداء الرئيسية									
12	مؤشر التنمية البشرية	مؤشر التنمية البشرية		مؤشر التنمية البشرية	مؤشر التنمية البشرية	مؤشر التنمية البشرية	مؤشر التنمية البشرية	مؤشر التنمية البشرية	مؤشر التنمية البشرية
339,463,788	25,212,668-71	16,936,125	87,990,313	175,980,627	7,653,216	18,226,565	32,053,614	314,251,119	62,137,705
13	مؤشر التنمية البشرية	2016 م	2015 م	2014 م	مؤشر التنمية البشرية	مؤشر التنمية البشرية	مؤشر التنمية البشرية	مؤشر التنمية البشرية	مؤشر التنمية البشرية
-	-	-	-	-	-	-	-	-	-
-	-	-	-	-	-	-	-	-	-
-	-	16,936,125	87,990,313	175,980,627	7,653,216	18,226,565	32,053,614	314,251,119	62,137,705
-	-	-	-	-	-	-	-	-	-
-	-	-	-	-	-	-	-	-	-
-	-	7,653,216	18,226,565	32,053,614	314,251,119	62,137,705	186,268,646	70,757,186	186,268,646
-	-	-	-	-	-	-	-	-	-
14	مؤشر التنمية البشرية	مؤشر التنمية البشرية		مؤشر التنمية البشرية	مؤشر التنمية البشرية	مؤشر التنمية البشرية	مؤشر التنمية البشرية	مؤشر التنمية البشرية	مؤشر التنمية البشرية
2017	2016	2015	2014	2013	2013	2012	2013	2012	2013
-	-	-	186,268,646	70,757,186	62,137,705	186,268,646	70,757,186	62,137,705	186,268,646



2014 سنة الميزانية العامة للدولة كالتالي:
مؤيد الميزانية العامة للدولة كالتالي:

I - الميزانية العامة للدولة							
1 الميزانية العامة							الميزانية العامة للدولة كالتالي:
2 الميزانية العامة							
3 الميزانية العامة							
4 الميزانية العامة							
5 الميزانية العامة							الميزانية العامة للدولة كالتالي:
6 الميزانية العامة							
7 الميزانية العامة							
8 الميزانية العامة							
9 الميزانية العامة							
10 الميزانية العامة							
سنة 2013		سنة 2014		سنة 2014		سنة 2013	
II - الميزانية العامة للدولة							
الميزانية العامة	الميزانية العامة		الميزانية العامة	الميزانية العامة	الميزانية العامة	الميزانية العامة	الميزانية العامة
	الميزانية العامة	الميزانية العامة					
323,820,000	15,420,000					308,400,000	
13							
سنة 2016	سنة 2015	سنة 2014	سنة 2014	الميزانية العامة			
56,890,548	56,890,548	28,445,274	258,593,400	الميزانية العامة			
4,899,705	4,899,705	6,214,260	23,901,000	الميزانية العامة			
1,624,898	1,624,899	2,199,152	8,326,800	الميزانية العامة			
-	-	-	1,542,000	الميزانية العامة			
-	-	-	16,036,800	الميزانية العامة			
63,415,151	63,415,152	36,858,686	308,400,000	الميزانية العامة			
14							
سنة 2017				سنة 2013		سنة 2012	
2017	2016	2015	2014	سنة 2013	سنة 2012	سنة 2012	
-	63,415,151	63,415,152	36,858,686	-	-	-	



2014 سنة الميزانية العمومية المقدم عليها
مؤيد الميزانية العمومية المقدم عليها

I - الميزانية العمومية المقدم عليها						
1	الميزانية العمومية المقدم عليها					
2	الميزانية العمومية المقدم عليها					
3	الميزانية العمومية المقدم عليها					
4	الميزانية العمومية المقدم عليها					
5	الميزانية العمومية المقدم عليها					
6	الميزانية العمومية المقدم عليها					
7	الميزانية العمومية المقدم عليها					
8	الميزانية العمومية المقدم عليها					
9	الميزانية العمومية المقدم عليها					
10	الميزانية العمومية المقدم عليها					
11	الميزانية العمومية المقدم عليها					
II - الميزانية العمومية المقدم عليها						
الميزانية العمومية المقدم عليها	الميزانية العمومية المقدم عليها		الميزانية العمومية المقدم عليها	الميزانية العمومية المقدم عليها	الميزانية العمومية المقدم عليها	الميزانية العمومية المقدم عليها
	الميزانية العمومية المقدم عليها	الميزانية العمومية المقدم عليها				
283,728,000	52,428,000				231,300,000	
13	الميزانية العمومية المقدم عليها					
	2016	2015	2014			
	-	-	-	-		
	-	-	-	-		
	-	-	-	-		
	33,633,333	33,815,135	22,888,847	181,801,800.00		
	2,199,336	2,048,373	3,509,443	11410800.00		
	1,063,980	1,418,640	4,255,920	7,093,200		
	385,500			771000.00		
				30223200.00		
	37,282,149	37,282,148	30,654,210	231,300,000		
14	الميزانية العمومية المقدم عليها					
	الميزانية العمومية المقدم عليها			2013	2013	2012
	2017	2016	2015	2014	الميزانية العمومية المقدم عليها	الميزانية العمومية المقدم عليها
	114,614,132	37,282,149	37,282,148	30,654,210	11,467,361	



2014 سنة الميزانية الحكومية المرفوعة كخطة عمل
مرفوعة كخطة عمل

I - الميزانية العامة للدولة							
1	الميزانية العامة للدولة						
2	الميزانية العامة للدولة						
3	الميزانية العامة للدولة						
4	الميزانية العامة للدولة						
5	الميزانية العامة للدولة						
6	الميزانية العامة للدولة						
7	الميزانية العامة للدولة						
8	الميزانية العامة للدولة						
9	الميزانية العامة للدولة						
10	الميزانية العامة للدولة						
11	الميزانية العامة للدولة						
II - الميزانية العامة للدولة							
رقم الميزانية العامة للدولة	الميزانية العامة للدولة		الميزانية العامة للدولة	الميزانية العامة للدولة	الميزانية العامة للدولة	الميزانية العامة للدولة	الميزانية العامة للدولة
	الميزانية العامة للدولة	الميزانية العامة للدولة					
92,520,000						92,520,000	
13							
2016	2015	2014	الميزانية العامة للدولة	الميزانية العامة للدولة			
-	-	-	-	الميزانية العامة للدولة			
-	-	-	-	الميزانية العامة للدولة			
-	-	-	-	الميزانية العامة للدولة			
-	-	-	-	الميزانية العامة للدولة			
-	-	5,160,357	92,520,000	الميزانية العامة للدولة			
-	-	-	-	الميزانية العامة للدولة			
-	-	-	-	الميزانية العامة للدولة			
-	-	-	-	الميزانية العامة للدولة			
-	-	-	-	الميزانية العامة للدولة			
-	-	5,160,357	92,520,000	الميزانية العامة للدولة			
14							
الميزانية العامة للدولة				2013	2013	2012	الميزانية العامة للدولة
2017	2016	2015	2014	الميزانية العامة للدولة	الميزانية العامة للدولة	الميزانية العامة للدولة	الميزانية العامة للدولة
-	-	-	5,160,357	17,567,387	-	14,050,042	الميزانية العامة للدولة



2014 و سہ دہائیوں کے دوران صحت کی سہولیات کی سرگرمیاں

I - صحت کی سہولیات کی سرگرمیاں									
1	صحت کی سہولیات کی سرگرمیاں کی فہرست								
2	P-MOH001-018								
3	پراجیکٹ کی مدت								
4	سرگرمیوں کی فہرست								
5	سرگرمیوں کی فہرست								
6	پراجیکٹ کی مدت اور سرگرمیوں کی فہرست								
7	سرگرمیوں کی فہرست اور سرگرمیوں کی فہرست								
8	سرگرمیوں کی فہرست اور سرگرمیوں کی فہرست								
9	سرگرمیوں کی فہرست اور سرگرمیوں کی فہرست								
10	سرگرمیوں کی فہرست اور سرگرمیوں کی فہرست								
11	سرگرمیوں کی فہرست اور سرگرمیوں کی فہرست								
II - صحت کی سہولیات کی سرگرمیاں									
12	سرگرمیوں کی فہرست اور سرگرمیوں کی فہرست		سرگرمیوں کی فہرست اور سرگرمیوں کی فہرست	سرگرمیوں کی فہرست اور سرگرمیوں کی فہرست	سرگرمیوں کی فہرست اور سرگرمیوں کی فہرست	سرگرمیوں کی فہرست اور سرگرمیوں کی فہرست	سرگرمیوں کی فہرست اور سرگرمیوں کی فہرست	سرگرمیوں کی فہرست اور سرگرمیوں کی فہرست	سرگرمیوں کی فہرست اور سرگرمیوں کی فہرست
	سرگرمیوں کی فہرست اور سرگرمیوں کی فہرست	سرگرمیوں کی فہرست اور سرگرمیوں کی فہرست							
13	سرگرمیوں کی فہرست اور سرگرمیوں کی فہرست								
14	سرگرمیوں کی فہرست اور سرگرمیوں کی فہرست								



سرتیٹ: 2014-L022

بیلجیج مشورے 2014 س 2016

2014 کوسر ادرتورن کرکولر کرکولر کالجی کور رڈیٹ

I - ادرتورن کرکولر کالجی کور رڈیٹ							
1 ادرتورن کرکولر کالجی کور رڈیٹ				2 ادرتورن کرکولر کالجی کور رڈیٹ			
3 ادرتورن کرکولر کالجی کور رڈیٹ				4 ادرتورن کرکولر کالجی کور رڈیٹ			
5 ادرتورن کرکولر کالجی کور رڈیٹ				6 ادرتورن کرکولر کالجی کور رڈیٹ			
7 ادرتورن کرکولر کالجی کور رڈیٹ				8 ادرتورن کرکولر کالجی کور رڈیٹ			
9 ادرتورن کرکولر کالجی کور رڈیٹ				10 ادرتورن کرکولر کالجی کور رڈیٹ			
2016		مرچا کورکولر		2014		کورکولر	
II - ادرتورن کرکولر کالجی کور رڈیٹ							
ادرتورن کرکولر کالجی کور رڈیٹ	ادرتورن کرکولر کالجی کور رڈیٹ		ادرتورن کرکولر کالجی کور رڈیٹ	ادرتورن کرکولر کالجی کور رڈیٹ	ادرتورن کرکولر کالجی کور رڈیٹ	ادرتورن کرکولر کالجی کور رڈیٹ	ادرتورن کرکولر کالجی کور رڈیٹ
197,895,000						197,895,000	
2016 ادرتورن کرکولر کالجی کور رڈیٹ	2015 ادرتورن کرکولر کالجی کور رڈیٹ	2014 ادرتورن کرکولر کالجی کور رڈیٹ	ادرتورن کرکولر کالجی کور رڈیٹ	ادرتورن کرکولر کالجی کور رڈیٹ			
				ادرتورن کرکولر کالجی کور رڈیٹ			
				ادرتورن کرکولر کالجی کور رڈیٹ			
				ادرتورن کرکولر کالجی کور رڈیٹ			
				ادرتورن کرکولر کالجی کور رڈیٹ			
				ادرتورن کرکولر کالجی کور رڈیٹ			
76,800,000	86,400,000	34,695,000	197,895,000	ادرتورن کرکولر کالجی کور رڈیٹ			
				ادرتورن کرکولر کالجی کور رڈیٹ			
				ادرتورن کرکولر کالجی کور رڈیٹ			
76,800,000	86,400,000	34,695,000	197,895,000	ادرتورن کرکولر کالجی کور رڈیٹ			
ادرتورن کرکولر کالجی کور رڈیٹ				2013 ادرتورن کرکولر کالجی کور رڈیٹ	2013 ادرتورن کرکولر کالجی کور رڈیٹ	2012 ادرتورن کرکولر کالجی کور رڈیٹ	ادرتورن کرکولر کالجی کور رڈیٹ
2017	2016	2015	2014	ادرتورن کرکولر کالجی کور رڈیٹ	ادرتورن کرکولر کالجی کور رڈیٹ	ادرتورن کرکولر کالجی کور رڈیٹ	ادرتورن کرکولر کالجی کور رڈیٹ
-	76,800,000	86,400,000	34,695,000	-	-	-	-



2014 م 2016 م 2014 م 2016 م
2014 م 2016 م 2014 م 2016 م

I - 2014 م 2016 م							
1	2014 م 2016 م 1500 م 2014 م 2016 م						
2	2014 م 2016 م						
3	2014 م 2016 م						
4	2014 م 2016 م						
5	2014 م 2016 م						
6	2014 م 2016 م						
7	2014 م 2016 م						
8	2014 م 2016 م 1500 م 2014 م 2016 م						
9	2014 م 2016 م 1500 م 2014 م 2016 م						
10	2014 م 2016 م						
11	2014 م 2016 م						
II - 2014 م 2016 م							
12	2014 م 2016 م	2014 م 2016 م	2014 م 2016 م	2014 م 2016 م	2014 م 2016 م	2014 م 2016 م	2014 م 2016 م
13	2014 م 2016 م	2014 م 2016 م	2014 م 2016 م	2014 م 2016 م	2014 م 2016 م	2014 م 2016 م	2014 م 2016 م
14	2014 م 2016 م	2014 م 2016 م	2014 م 2016 م	2014 م 2016 م	2014 م 2016 م	2014 م 2016 م	2014 م 2016 م



2014 **م** **الميزانية العامة للدولة** **م** **الجزء الثاني**
م **الميزانية العامة للدولة** **م** **الجزء الثاني**

I - الميزانية العامة للدولة							
1	الميزانية العامة للدولة						
2	الميزانية العامة للدولة						
3	الميزانية العامة للدولة						
4	الميزانية العامة للدولة						
5	الميزانية العامة للدولة						
6	الميزانية العامة للدولة						
7	الميزانية العامة للدولة						
8	الميزانية العامة للدولة						
9	الميزانية العامة للدولة						
10	الميزانية العامة للدولة						
11	الميزانية العامة للدولة						
II - الميزانية العامة للدولة							
رقم الميزانية العامة للدولة	الميزانية العامة للدولة		الميزانية العامة للدولة	الميزانية العامة للدولة	الميزانية العامة للدولة	الميزانية العامة للدولة	الميزانية العامة للدولة
	الميزانية العامة للدولة	الميزانية العامة للدولة					
2,313,000,000	-	-	-	-	-	2,313,000,000	-
13	الميزانية العامة للدولة						
14	الميزانية العامة للدولة						



2014 سنة الميزانية العامة للدولة كالتالي:
ميزانية الميزانية العامة للدولة كالتالي:

I - الميزانية العامة للدولة								
1	الميزانية العامة للدولة 485 مليون دينار							
2	الميزانية العامة للدولة							
3	الميزانية العامة للدولة							
4	الميزانية العامة للدولة							
5	الميزانية العامة للدولة							
6	الميزانية العامة للدولة							
7	الميزانية العامة للدولة							
8	الميزانية العامة للدولة 385 مليون دينار							
9	الميزانية العامة للدولة							
10	الميزانية العامة للدولة							
11	18 سنة 2016	26 سنة 2012	31 سنة 2016					
II - الميزانية العامة للدولة								
الميزانية العامة للدولة	الميزانية العامة للدولة		الميزانية العامة للدولة	الميزانية العامة للدولة	الميزانية العامة للدولة	الميزانية العامة للدولة	الميزانية العامة للدولة	
	الميزانية العامة للدولة	الميزانية العامة للدولة						
673,588,517	57,096,917					616,491,600		
13	الميزانية العامة للدولة							
2016	2015	2014						
-	-	-					-	
51,340,890	231,034,005	123,000,000					616,491,600	
-	-	-					-	
-	-	-					-	
-	-	-					-	
-	-	-					-	
-	-	-					-	
-	-	-					-	
-	-	-					-	
51,340,890	231,034,005	123,000,000					616,491,600	
الميزانية العامة للدولة								
الميزانية العامة للدولة				2013		2013		2012
2017	2016	2015	2014	الميزانية العامة للدولة		الميزانية العامة للدولة		
108,247,845	51,340,890	231,034,005	123,000,000	-		-	102,868,860	



2014 മുതൽ 2016-ൽ നടപ്പിലാക്കിയ പദ്ധതികളുടെ വിവരങ്ങൾ
പദ്ധതികളുടെ വിവരങ്ങൾ

I - പദ്ധതികളുടെ വിവരങ്ങൾ								
1		പദ്ധതികളുടെ പേര്						
2		പദ്ധതികളുടെ വിവരങ്ങൾ						
3		പദ്ധതികളുടെ തുക						
4		പദ്ധതികളുടെ തുക						
5		പദ്ധതികളുടെ തുക						
6		പദ്ധതികളുടെ തുക						
7		പദ്ധതികളുടെ തുക						
8		പദ്ധതികളുടെ തുക						
9		പദ്ധതികളുടെ തുക						
10		പദ്ധതികളുടെ തുക						
11		പദ്ധതികളുടെ തുക						
II - പദ്ധതികളുടെ വിവരങ്ങൾ								
12	പദ്ധതികളുടെ തുക	പദ്ധതികളുടെ തുക		പദ്ധതികളുടെ തുക	പദ്ധതികളുടെ തുക	പദ്ധതികളുടെ തുക	പദ്ധതികളുടെ തുക	
		പദ്ധതികളുടെ തുക	പദ്ധതികളുടെ തുക					
2,158,800,000						2,158,800,000		
13	പദ്ധതികളുടെ തുക	2016 മുതൽ 2016 മുതൽ	2015 മുതൽ 2015 മുതൽ	2014 മുതൽ 2014 മുതൽ	2013 മുതൽ 2013 മുതൽ	പദ്ധതികളുടെ തുക		
		-	-	-	-	പദ്ധതികളുടെ തുക		
		448,000,000	89,600,000	107,940,000	2,158,800,000	പദ്ധതികളുടെ തുക		
		-	-	-	-	പദ്ധതികളുടെ തുക		
		-	-	-	-	പദ്ധതികളുടെ തുക		
		-	-	-	-	പദ്ധതികളുടെ തുക		
		-	-	-	-	പദ്ധതികളുടെ തുക		
448,000,000	89,600,000	107,940,000	2,158,800,000	പദ്ധതികളുടെ തുക				
14	പദ്ധതികളുടെ തുക	2013 മുതൽ 2013 മുതൽ				2013 മുതൽ 2013 മുതൽ	2012 മുതൽ 2012 മുതൽ	പദ്ധതികളുടെ തുക
		2017				2016	2015	
		2017	2016	2015	2014	2013	2012	
1,513,260,000	448,000,000	89,600,000	107,940,000					



سرٹیفکٹ نمبر: 2014-L030

تاریخ: 2014 سے 2016 تک

2014 وائس چانسلر کے قلمی اور مالی ریکارڈز کی جانچ کی رپورٹ
پرائمری اور سیکنڈری اسکولوں کی جانچ کی رپورٹ اور اسکولوں کی جانچ کی رپورٹ

I - جانچ کی رپورٹ							
1. جانچ کی رپورٹ							
2. جانچ کی رپورٹ							
3. جانچ کی رپورٹ							
4. جانچ کی رپورٹ							
5. جانچ کی رپورٹ							
6. جانچ کی رپورٹ							
7. جانچ کی رپورٹ							
8. جانچ کی رپورٹ							
9. جانچ کی رپورٹ							
10. جانچ کی رپورٹ							
2016		میرٹھ		2014		میرٹھ	
II - جانچ کی رپورٹ							
جانچ کی رپورٹ	جانچ کی رپورٹ		جانچ کی رپورٹ	جانچ کی رپورٹ	جانچ کی رپورٹ	جانچ کی رپورٹ	جانچ کی رپورٹ
	2016	2015					
223,590,000						223,590,000	
13. جانچ کی رپورٹ							
2016	2015	2014	2014	جانچ کی رپورٹ			
64,960,000	74,240,000	11,179,500	223,590,000	جانچ کی رپورٹ			
-	-	-	-	جانچ کی رپورٹ			
-	-	-	-	جانچ کی رپورٹ			
-	-	-	-	جانچ کی رپورٹ			
-	-	-	-	جانچ کی رپورٹ			
-	-	-	-	جانچ کی رپورٹ			
-	-	-	-	جانچ کی رپورٹ			
64,960,000	74,240,000	11,179,500	223,590,000	جانچ کی رپورٹ			
2017				2013		2012	
2017	2016	2015	2014	2013		2012	
73,210,500	64,960,000	74,240,000	11,179,500	2013		2012	

«دعای رات» در رتبه اول و در رتبه اول

در شب و در روز و در هر وقت



මගීර්ණ අංක: 2014-G003

සෞඛ්‍ය අමාත්‍යාංශය 2014 මාර්තු 2016

2014 වසරේ සෞඛ්‍ය සේවාවේ වැය වැඩිකිරීම් සහ අනුමැතිය ලබාදීමේ කොටස

I - වැය වැඩිකිරීම්							
1 වැය වැඩිකිරීමේ අංකය							1 වැය වැඩිකිරීමේ අංකය
2 වැය වැඩිකිරීමේ අංකය							2 වැය වැඩිකිරීමේ අංකය
3 වැය වැඩිකිරීමේ අංකය							3 වැය වැඩිකිරීමේ අංකය
4 වැය වැඩිකිරීමේ අංකය							4 වැය වැඩිකිරීමේ අංකය
5 වැය වැඩිකිරීමේ අංකය							5 වැය වැඩිකිරීමේ අංකය
6 වැය වැඩිකිරීමේ අංකය							6 වැය වැඩිකිරීමේ අංකය
7 වැය වැඩිකිරීමේ අංකය							7 වැය වැඩිකිරීමේ අංකය
8 වැය වැඩිකිරීමේ අංකය							8 වැය වැඩිකිරීමේ අංකය
9 වැය වැඩිකිරීමේ අංකය							9 වැය වැඩිකිරීමේ අංකය
10 වැය වැඩිකිරීමේ අංකය							10 වැය වැඩිකිරීමේ අංකය
11 වැය වැඩිකිරීමේ අංකය							11 වැය වැඩිකිරීමේ අංකය
II - වැය වැඩිකිරීම් සාරාංශය							
වැය වැඩිකිරීමේ අංකය	වැය වැඩිකිරීමේ අංකය		වැය වැඩිකිරීමේ අංකය	වැය වැඩිකිරීමේ අංකය	වැය වැඩිකිරීමේ අංකය	වැය වැඩිකිරීමේ අංකය	වැය වැඩිකිරීමේ අංකය
	වැය වැඩිකිරීමේ අංකය	වැය වැඩිකිරීමේ අංකය					
63,294,846	200,000	584,100					63,094,846
13 වැය වැඩිකිරීමේ අංකය							
2016 වැය වැඩිකිරීමේ අංකය	2015 වැය වැඩිකිරීමේ අංකය	2014 වැය වැඩිකිරීමේ අංකය	වැය වැඩිකිරීමේ අංකය	වැය වැඩිකිරීමේ අංකය			
-	-	-	-	වැය වැඩිකිරීමේ අංකය			
-	-	-	-	වැය වැඩිකිරීමේ අංකය			
-	15,510,026	15,510,026	31,020,052	වැය වැඩිකිරීමේ අංකය			
-	-	-	-	වැය වැඩිකිරීමේ අංකය			
-	-	-	-	වැය වැඩිකිරීමේ අංකය			
-	-	-	-	වැය වැඩිකිරීමේ අංකය			
-	-	-	-	වැය වැඩිකිරීමේ අංකය			
-	-	-	-	වැය වැඩිකිරීමේ අංකය			
-	-	-	-	වැය වැඩිකිරීමේ අංකය			
-	15,510,026	15,510,026	31,020,052	වැය වැඩිකිරීමේ අංකය			
14 වැය වැඩිකිරීමේ අංකය							
වැය වැඩිකිරීමේ අංකය				2013 වැය වැඩිකිරීමේ අංකය	2013 වැය වැඩිකිරීමේ අංකය	2012 වැය වැඩිකිරීමේ අංකය	වැය වැඩිකිරීමේ අංකය
2017	2016	2015	2014	12,618,972			
-	-	18,928,451	31,547,423				



مترقيم عام: 2014-G004

تاريخ الميزانية: 2014 م 2016 م

2014 عام الميزانية القومية الموحدة للمؤسسات العامة مركز الميزانية العامة للدولة والمؤسسات العامة

I - الميزانية العامة للدولة									
1	الميزانية العامة للدولة								
2	الميزانية العامة للدولة								
3	ميزانية الدولة								
4	ميزانية المؤسسات العامة								
5	ميزانية المؤسسات العامة - ٠٧								
6	ميزانية المؤسسات العامة								
7	ميزانية المؤسسات العامة								
8	ميزانية المؤسسات العامة								
9	ميزانية المؤسسات العامة								
10	ميزانية المؤسسات العامة								
11	2014	ميزانية	12	2010	ميزانية				
II - الميزانية العامة للمؤسسات									
12	ميزانية المؤسسات العامة		الميزانية العامة للمؤسسات (الميزانية)	ميزانية الدولة (الميزانية)	ميزانية المؤسسات العامة (الميزانية)	ميزانية المؤسسات العامة (الميزانية)	ميزانية المؤسسات العامة (الميزانية)	ميزانية المؤسسات العامة (الميزانية)	
196,123,400	68,600,000	68,600,000					127,523,400		
13	2016	2015	2014	ميزانية	ميزانية المؤسسات العامة				
-	-	-	-	-					
51,009,360	51,009,360	25,504,680	127,523,400	-					
-	-	-	-	-					
-	-	-	-	-					
-	-	-	-	-					
-	-	-	-	-					
-	-	-	-	-					
-	-	-	-	-					
51,009,360	51,009,360	25,504,680	127,523,400	-					
الميزانية العامة للمؤسسات									
ميزانية المؤسسات العامة				2013		2013		2012	
2017	2016	2015	2014	ميزانية المؤسسات العامة		ميزانية	ميزانية	ميزانية	
-	51,009,360	51,009,360	25,504,680						



شماره سند: 2014-G008

تاریخ تصویب: 2014 ش 2016 م

2014 و سایر درآمدهای مالیاتی و غیر مالیاتی برای دوره مالی 2014 و 2015

I - درآمدهای مالیاتی									
1	درآمد مالیاتی بر درآمد								
2	درآمد مالیاتی بر ارزش افزوده								
3	درآمد مالیاتی بر حقوق								
4	درآمد مالیاتی بر سود								
5	درآمد مالیاتی بر سود خالص								
6	درآمد مالیاتی بر سود خالص / درآمد مالیاتی بر سود خالص (در صورتی که درآمد مالیاتی بر سود خالص از درآمد مالیاتی بر سود خالص کمتر باشد)								
7	درآمد مالیاتی بر سود خالص								
8	درآمد مالیاتی بر سود خالص								
9	درآمد مالیاتی بر سود خالص								
10	درآمد مالیاتی بر سود خالص								
11	درآمد مالیاتی بر سود خالص								
II - درآمدهای غیر مالیاتی									
12	درآمد غیر مالیاتی								
13	درآمد غیر مالیاتی								
14	درآمد غیر مالیاتی								



سنة 2014-G009

تاريخ الميزانية 2014 من 2016

2014 سنة الميزانية الحكومية الموحدة الموحدة رئيسية الميزانية الموحدة الموحدة الموحدة

I - الميزانية الموحدة الموحدة								
							1 الميزانية الموحدة	
							2 الميزانية الموحدة	
							3 الميزانية الموحدة	
							4 الميزانية الموحدة	
							5 الميزانية الموحدة	
							6 الميزانية الموحدة	
							7 الميزانية الموحدة	
							8 الميزانية الموحدة	
							9 الميزانية الموحدة	
							10 الميزانية الموحدة	
							11 الميزانية الموحدة	
II - الميزانية الموحدة الموحدة								
الميزانية الموحدة	الميزانية الموحدة الموحدة		الميزانية الموحدة (شروط)	الميزانية الموحدة (شروط)	الميزانية الموحدة (شروط)	الميزانية الموحدة (شروط)	الميزانية الموحدة (شروط)	
	الميزانية الموحدة	الميزانية الموحدة						
36,382,700	8,627,440	8,627,440					27,755,260	
13 الميزانية الموحدة الموحدة								
2016 سنة الميزانية الموحدة	2015 سنة الميزانية الموحدة	2014 سنة الميزانية الموحدة	الميزانية الموحدة	الميزانية الموحدة الموحدة				
-	-	-	-	الميزانية الموحدة الموحدة				
-	-	-	-	الميزانية الموحدة الموحدة				
-	-	23,166,213	27,755,260	الميزانية الموحدة الموحدة				
-	-	-	-	الميزانية الموحدة الموحدة				
-	-	-	-	الميزانية الموحدة الموحدة				
-	-	-	-	الميزانية الموحدة الموحدة				
-	-	-	-	الميزانية الموحدة الموحدة				
-	-	-	-	الميزانية الموحدة الموحدة				
-	-	-	-	الميزانية الموحدة الموحدة				
-	-	23,166,213	27,755,260	الميزانية الموحدة الموحدة				
14 الميزانية الموحدة الموحدة								
الميزانية الموحدة الموحدة				2013 سنة الميزانية الموحدة		2013 سنة الميزانية الموحدة	2012 سنة الميزانية الموحدة	الميزانية الموحدة الموحدة (شروط)
2017	2016	2015	2014	الميزانية الموحدة الموحدة		الميزانية الموحدة	الميزانية الموحدة	الميزانية الموحدة
-	-	-	23,166,213	4,589,047		-	-	-



2014 2014

I -										
										1
										2
										3
										4
										5
										6
										7
										8
										9
										10
										11
II -										
										12
										13
										14



ಸಂಖ್ಯೆ: 2014-G012

೨೦೧೪ ರ ೨೦೧೬ ರ ನಡುವೆ

೨೦೧೪ ರ ೨೦೧೬ ರ ನಡುವೆ ಆರೋಗ್ಯ ಸೇವೆಗಳಿಗೆ ಸಂಬಂಧಿಸಿದ ಸರ್ಕಾರಿ ಸಂಸ್ಥೆಗಳಿಗೆ ಸಂಬಂಧಿಸಿದ ಸಂಪನ್ಮೂಲಗಳ ವಿವರ

I - ಸಂಪನ್ಮೂಲಗಳ ವಿವರ							
1	ಆರೋಗ್ಯ ಸೇವೆಗಳಿಗೆ ಸಂಬಂಧಿಸಿದ ಸಂಪನ್ಮೂಲಗಳ ವಿವರ						
2	ಸಂಪನ್ಮೂಲಗಳ ವಿವರ						
3	ಸಂಪನ್ಮೂಲಗಳ ವಿವರ						
4	ಸಂಪನ್ಮೂಲಗಳ ವಿವರ						
5	ಸಂಪನ್ಮೂಲಗಳ ವಿವರ						
6	ಸಂಪನ್ಮೂಲಗಳ ವಿವರ						
7	ಸಂಪನ್ಮೂಲಗಳ ವಿವರ						
8	ಸಂಪನ್ಮೂಲಗಳ ವಿವರ						
9	ಸಂಪನ್ಮೂಲಗಳ ವಿವರ						
10	ಸಂಪನ್ಮೂಲಗಳ ವಿವರ						
11	31 ಮಾರ್ಚ್ 2014	ಮಾನ್ಯ	11 ಏಪ್ರಿಲ್ 2013	ಮಾನ್ಯ			
II - ಸಂಪನ್ಮೂಲಗಳ ವಿವರ							
ಸಂಪನ್ಮೂಲಗಳ ವಿವರ	ಸಂಪನ್ಮೂಲಗಳ ವಿವರ		ಸಂಪನ್ಮೂಲಗಳ ವಿವರ	ಸಂಪನ್ಮೂಲಗಳ ವಿವರ	ಸಂಪನ್ಮೂಲಗಳ ವಿವರ	ಸಂಪನ್ಮೂಲಗಳ ವಿವರ	ಸಂಪನ್ಮೂಲಗಳ ವಿವರ
	ಸಂಪನ್ಮೂಲಗಳ ವಿವರ	ಸಂಪನ್ಮೂಲಗಳ ವಿವರ					
12	16,962,000						16,962,000
13	2016 ಮಾರ್ಚ್	2015 ಮಾರ್ಚ್	2014 ಮಾರ್ಚ್	ಸಂಪನ್ಮೂಲಗಳ ವಿವರ			
	-	-	6,380,025	12,760,050			
	-	-	289,125	578,250			
	-	-	231,300	462,600			
	-	-	231,300	462,600			
	-	-	115,650	231,300			
	-	-	1,233,600	2,467,200			
	-	-	-	-			
	-	-	-	-			
	-	-	-	-			
	-	-	-	-			
	-	-	8,481,000	16,962,000			
14	ಸಂಪನ್ಮೂಲಗಳ ವಿವರ			2013 ಮಾರ್ಚ್	2013 ಮಾರ್ಚ್	2012 ಮಾರ್ಚ್	ಸಂಪನ್ಮೂಲಗಳ ವಿವರ
	2017	2016	2015	2014	ಸಂಪನ್ಮೂಲಗಳ ವಿವರ	ಸಂಪನ್ಮೂಲಗಳ ವಿವರ	ಸಂಪನ್ಮೂಲಗಳ ವಿವರ
	-	-	-	8,481,000	8,481,000		

برقہ سرکاری سروس سیکشن - 2014-2016

مکمل سہ ماہی

III

برقہ سرکاری سروس سیکشن، سروس سیکشن، سروس سیکشن، سروس سیکشن

سروس سیکشن، سروس سیکشن، سروس سیکشن، سروس سیکشن

2014년 예산	2014년 예산	2014년 예산	2014년 예산	2014년 예산	2014년 예산	2014년 예산	2014년 예산	2014년 예산	2014년 예산
2014년 예산	2014년 예산	2014년 예산	2014년 예산	2014년 예산	2014년 예산	2014년 예산	2014년 예산	2014년 예산	2014년 예산
-	-	-	193,387	193,387	193,387	193,387	193,387	193,387	193,387
-	-	-	20,000,000	20,000,000	20,000,000	20,000,000	20,000,000	20,000,000	20,000,000
-	-	-	20,193,387	20,193,387	20,193,387	20,193,387	20,193,387	20,193,387	20,193,387
-	-	-	418,225	418,225	418,225	418,225	418,225	418,225	418,225
-	-	-	2,940,343	2,940,343	2,940,343	2,940,343	2,940,343	2,940,343	2,940,343
-	-	-	-	-	-	-	-	-	-
-	-	-	3,358,568	3,358,568	3,358,568	3,358,568	3,358,568	3,358,568	3,358,568
-	-	-	1,500,000	1,500,000	1,500,000	1,500,000	1,500,000	1,500,000	1,500,000
-	-	-	75,482	75,482	75,482	75,482	75,482	75,482	75,482
-	-	-	1,575,482	1,575,482	1,575,482	1,575,482	1,575,482	1,575,482	1,575,482
-	-	-	2,000,000	2,000,000	2,000,000	2,000,000	2,000,000	2,000,000	2,000,000
-	-	-	184,807	184,807	184,807	184,807	184,807	184,807	184,807
-	-	-	2,184,807	2,184,807	2,184,807	2,184,807	2,184,807	2,184,807	2,184,807
-	-	-	179,889	179,889	179,889	179,889	179,889	179,889	179,889
-	-	-	463,280	463,280	463,280	463,280	463,280	463,280	463,280
-	-	-	172,380	172,380	172,380	172,380	172,380	172,380	172,380
-	-	-	71,098	71,098	71,098	71,098	71,098	71,098	71,098
-	-	-	886,647	886,647	886,647	886,647	886,647	886,647	886,647
-	-	-	-	-	-	-	-	-	-
-	-	-	-	-	-	-	-	-	-
-	-	-	-	-	-	-	-	-	-
-	-	-	87,000	87,000	87,000	87,000	87,000	87,000	87,000
-	-	-	25,600	25,600	25,600	25,600	25,600	25,600	25,600
-	-	-	-	-	-	-	-	-	-
-	-	-	112,600	112,600	112,600	112,600	112,600	112,600	112,600

2014년 예산	2014년 예산	2014년 예산	2014년 예산	내역	비고	예산	
2014년 예산	2014년 예산	2014년 예산	2014년 예산				
-	-	-	10,000,000	사무차관급			사무차관급
-	-	-	4,847,514	사무차관급	사무차관급		사무차관급
-	-	-	14,847,514				사무차관급
-	-	-	-				사무차관급
-	-	-	5,192,530	사무차관급	사무차관급		사무차관급
-	-	-	5,192,530				사무차관급
-	-	-	212,119	사무차관급	사무차관급		사무차관급
-	-	-	212,119				사무차관급
-	-	-	-				사무차관급
-	-	-	-				사무차관급
-	-	-	-				사무차관급
-	-	-	-				사무차관급
-	-	-	-				사무차관급
-	-	-	761,360	사무차관급	사무차관급		사무차관급
-	-	-	761,360				사무차관급
-	-	-	3,425,970	사무차관급	사무차관급		사무차관급
-	-	-	3,425,970				사무차관급
-	-	-	-				사무차관급
-	-	-	-				사무차관급
-	-	-	-				사무차관급
-	-	-	-				사무차관급
-	-	-	1,045,769	사무차관급	사무차관급		사무차관급
-	-	-	1,045,769				사무차관급
-	-	-	637,500	사무차관급	사무차관급		사무차관급
-	-	-	637,500				사무차관급
-	-	-	1,683,269				사무차관급

2014년 예산	2014년 예산	2014년 예산	2014년 예산	예산	예산	예산
2014년 예산	2014년 예산	2014년 예산	2014년 예산	예산	예산	예산
-	-	-	-	-	-	-
-	56,437,200	-	-	-	-	-
-	56,437,200	-	-	-	-	-
-	-	-	25,600,000	-	-	-
-	-	-	8,000,000	-	-	-
-	-	-	33,600,000	-	-	-
-	-	-	3,637,097	-	-	-
-	-	-	3,637,097	-	-	-
-	-	-	-	-	-	-
-	-	-	979,200	-	-	-
-	-	-	-	-	-	-
-	-	-	-	-	-	-
-	-	-	-	-	-	-
-	-	-	-	-	-	-
-	-	-	-	-	-	-
-	-	-	979,200	-	-	-
-	-	-	410,461	-	-	-
-	-	-	1,500,000	-	-	-
-	-	-	63,930	-	-	-
-	-	-	1,974,391	-	-	-
-	-	-	6,000,000	-	-	-
-	-	-	887,167	-	-	-

بىرىم بىرلىك (2014 يىلى)	بىرىم بىرلىك (2014 يىلى)	بىرىم بىرلىك (2014 يىلى)	2014 يىلىنىڭ ئاخىرىدىكى	مەبلەغ	مەبلەغنىڭ تەپسىلاتى	مەبلەغنىڭ مەنبەسى	مەبلەغنىڭ تەبىئىيىتى
-	-	-	5,000,000	بىرىم بىرلىك	بىرىم بىرلىك	بىرىم بىرلىك	بىرىم بىرلىك
-	-	-	194,763	بىرىم بىرلىك	بىرىم بىرلىك	بىرىم بىرلىك	بىرىم بىرلىك
-	-	-	5,000,000	بىرىم بىرلىك	بىرىم بىرلىك	بىرىم بىرلىك	بىرىم بىرلىك
-	-	-	3,900,000	بىرىم بىرلىك	بىرىم بىرلىك	بىرىم بىرلىك	بىرىم بىرلىك
-	-	-	10,000,000	بىرىم بىرلىك	بىرىم بىرلىك	بىرىم بىرلىك	بىرىم بىرلىك
-	-	-	2,583,668	بىرىم بىرلىك	بىرىم بىرلىك	بىرىم بىرلىك	بىرىم بىرلىك
-	-	-	1,702,842	بىرىم بىرلىك	بىرىم بىرلىك	بىرىم بىرلىك	بىرىم بىرلىك
-	-	-	2,534,597	بىرىم بىرلىك	بىرىم بىرلىك	بىرىم بىرلىك	بىرىم بىرلىك
-	-	-	10,000,000	بىرىم بىرلىك	بىرىم بىرلىك	بىرىم بىرلىك	بىرىم بىرلىك
-	-	-	10,000,000	بىرىم بىرلىك	بىرىم بىرلىك	بىرىم بىرلىك	بىرىم بىرلىك
-	-	-	25,000,000	بىرىم بىرلىك	بىرىم بىرلىك	بىرىم بىرلىك	بىرىم بىرلىك
-	-	-	2,582,404	بىرىم بىرلىك	بىرىم بىرلىك	بىرىم بىرلىك	بىرىم بىرلىك
-	-	-	22,941	بىرىم بىرلىك	بىرىم بىرلىك	بىرىم بىرلىك	بىرىم بىرلىك
-	-	-	15,726	بىرىم بىرلىك	بىرىم بىرلىك	بىرىم بىرلىك	بىرىم بىرلىك
-	-	-	1,337,042	بىرىم بىرلىك	بىرىم بىرلىك	بىرىم بىرلىك	بىرىم بىرلىك
-	-	-	4,156,286	بىرىم بىرلىك	بىرىم بىرلىك	بىرىم بىرلىك	بىرىم بىرلىك
-	-	-	995,926	بىرىم بىرلىك	بىرىم بىرلىك	بىرىم بىرلىك	بىرىم بىرلىك
-	-	-	3,000,000	بىرىم بىرلىك	بىرىم بىرلىك	بىرىم بىرلىك	بىرىم بىرلىك
-	-	-	4,000,000	بىرىم بىرلىك	بىرىم بىرلىك	بىرىم بىرلىك	بىرىم بىرلىك
-	25,504,680	-	-	بىرىم بىرلىك	بىرىم بىرلىك	بىرىم بىرلىك	بىرىم بىرلىك
-	11,245,498	-	-	بىرىم بىرلىك	بىرىم بىرلىك	بىرىم بىرلىك	بىرىم بىرلىك
6,289,157	-	-	-	بىرىم بىرلىك	بىرىم بىرلىك	بىرىم بىرلىك	بىرىم بىرلىك
11,179,500	-	-	-	بىرىم بىرلىك	بىرىم بىرلىك	بىرىم بىرلىك	بىرىم بىرلىك
-	-	10,000,000	-	بىرىم بىرلىك	بىرىم بىرلىك	بىرىم بىرلىك	بىرىم بىرلىك
-	-	4,000,000	-	بىرىم بىرلىك	بىرىم بىرلىك	بىرىم بىرلىك	بىرىم بىرلىك

2014년 예산	2014년 실적	2014년 예산	2014년 실적	비율	비율	비율	비율
10,000,000	-	-	-	-	-	-	-
150,468,657	36,750,178	14,000,000	202,713,062	24.4%	144.1%	144.1%	24.4%
-	-	-	5,479,497	-	100%	100%	-
107,940,000	-	-	-	-	-	-	-
107,940,000	-	-	-	-	-	-	-
215,880,000	-	-	5,479,497	-	100%	100%	-
-	-	-	-	-	-	-	-
-	-	-	9,252,000	-	100%	100%	-
-	-	-	9,252,000	-	100%	100%	-
-	-	-	1,077,500	-	100%	100%	-
-	-	-	1,077,500	-	100%	100%	-
-	-	-	200,000	-	100%	100%	-
-	-	-	200,000	-	100%	100%	-
-	-	-	6,000,385	-	100%	100%	-
-	-	-	6,000,385	-	100%	100%	-
-	-	-	1,482,941	-	100%	100%	-
-	-	-	1,482,941	-	100%	100%	-
-	-	-	1,482,941	-	100%	100%	-
-	-	-	587,520	-	100%	100%	-
-	-	-	587,520	-	100%	100%	-
-	-	-	587,520	-	100%	100%	-
-	-	-	405,568	-	100%	100%	-
-	-	-	412,500	-	103%	103%	-
-	-	-	818,068	-	100%	100%	-

2014년 예산	2014년 예산	2014년 예산	2014년 예산	예산	예산	예산	
2014년 예산	2014년 예산	2014년 예산	2014년 예산	예산	예산	예산	
-	-	-	13,436,217				예산
-	-	-	-				예산
-	-	-	2,000,000	예산	예산	예산	예산
-	-	-	55,106	예산	예산	예산	예산
-	-	-	2,055,106	예산	예산	예산	예산
-	-	-	376,098	예산	예산	예산	예산
-	-	-	376,098	예산	예산	예산	예산
-	-	-	2,523,028	예산	예산	예산	예산
-	-	-	2,290,828	예산	예산	예산	예산
-	-	-	2,290,828	예산	예산	예산	예산
-	-	-	2,290,828	예산	예산	예산	예산
-	-	-	-				예산
-	-	-	637,500	예산	예산	예산	예산
-	-	-	1,925,000	예산	예산	예산	예산
-	-	-	2,562,500	예산	예산	예산	예산
-	-	-	1,891,465	예산	예산	예산	예산
-	-	-	1,891,465	예산	예산	예산	예산
-	-	-	1,273,327	예산	예산	예산	예산
-	-	-	1,273,327	예산	예산	예산	예산
-	-	-	-				예산
-	-	-	-				예산
-	-	-	-				예산
-	-	-	7,800,000	예산	예산	예산	예산
-	-	-	7,800,000	예산	예산	예산	예산
-	-	-	412,500	예산	예산	예산	예산
-	-	-	412,500	예산	예산	예산	예산
-	-	-	250,000	예산	예산	예산	예산
-	-	-	250,000	예산	예산	예산	예산
-	-	-	3,402,151	예산	예산	예산	예산
-	-	-	3,402,151	예산	예산	예산	예산
-	-	-	-				예산
-	-	-	56,317	예산	예산	예산	예산
-	-	-	56,317	예산	예산	예산	예산

مؤید ہونے والے سال (2014ء)	مؤید ہونے والے سال (2014ء)	مؤید ہونے والے سال (2014ء)	2014ء کی رقم	موضوع	تفصیلی بیان	مقام
-	-	-	-			
-	-	-	-			
-	-	-	-			
-	-	-	-			
-	-	-	40,491	میں	میں	میں
-	-	-	-			
-	-	-	-			
-	-	-	40,491	میں	میں	میں
-	-	-	-			
-	-	-	637,500	میں	میں	میں
-	-	-	225,928	میں	میں	میں
-	-	-	-			
-	-	-	863,428	میں	میں	میں
-	-	-	-			
-	-	-	-			
-	-	-	-			
-	-	-	2,000,000	میں	میں	میں
-	-	-	2,000,000	میں	میں	میں
-	-	-	-			
-	-	-	1,843,595	میں	میں	میں
-	-	-	-			
-	-	-	3,840,000	میں	میں	میں
-	-	-	-			
-	-	-	3,840,000	میں	میں	میں
-	-	-	-			
-	-	-	5,000,000	میں	میں	میں
-	-	-	-			
-	-	-	5,000,000	میں	میں	میں

2014 2014 2014 2014	2014 2014 2014 2014	2014 2014 2014 2014	2014 2014 2014 2014	2014 2014 2014 2014	2014 2014 2014 2014	2014 2014 2014 2014	2014 2014 2014 2014	2014 2014 2014 2014	2014 2014 2014 2014	2014 2014 2014 2014
-	-	-	1,624,309	جرمیں	جرمیں	جرمیں	جرمیں	جرمیں	جرمیں	جرمیں
-	-	-	654,416	جرمیں	جرمیں	جرمیں	جرمیں	جرمیں	جرمیں	جرمیں
-	-	-	5,000,000	جرمیں	جرمیں	جرمیں	جرمیں	جرمیں	جرمیں	جرمیں
-	-	-	-	جرمیں	جرمیں	جرمیں	جرمیں	جرمیں	جرمیں	جرمیں
37,000,000	-	-	-	جرمیں	جرمیں	جرمیں	جرمیں	جرمیں	جرمیں	جرمیں
19,500,000	-	-	-	جرمیں	جرمیں	جرمیں	جرمیں	جرمیں	جرمیں	جرمیں
56,500,000	-	-	28,394,676	جرمیں	جرمیں	جرمیں	جرمیں	جرمیں	جرمیں	جرمیں
-	-	-	1,224,000	جرمیں	جرمیں	جرمیں	جرمیں	جرمیں	جرمیں	جرمیں
-	-	-	1,224,000	جرمیں	جرمیں	جرمیں	جرمیں	جرمیں	جرمیں	جرمیں
-	-	-	-	جرمیں	جرمیں	جرمیں	جرمیں	جرمیں	جرمیں	جرمیں
-	-	-	64,872	جرمیں	جرمیں	جرمیں	جرمیں	جرمیں	جرمیں	جرمیں
-	-	-	64,872	جرمیں	جرمیں	جرمیں	جرمیں	جرمیں	جرمیں	جرمیں
-	-	-	64,872	جرمیں	جرمیں	جرمیں	جرمیں	جرمیں	جرمیں	جرمیں
-	-	-	1,000,000	جرمیں	جرمیں	جرمیں	جرمیں	جرمیں	جرمیں	جرمیں
-	-	-	7,540,048	جرمیں	جرمیں	جرمیں	جرمیں	جرمیں	جرمیں	جرمیں
-	-	-	7,564,899	جرمیں	جرمیں	جرمیں	جرمیں	جرمیں	جرمیں	جرمیں
-	-	-	-	جرمیں	جرمیں	جرمیں	جرمیں	جرمیں	جرمیں	جرمیں
-	-	-	-	جرمیں	جرمیں	جرمیں	جرمیں	جرمیں	جرمیں	جرمیں
-	-	-	16,104,936	جرمیں	جرمیں	جرمیں	جرمیں	جرمیں	جرمیں	جرمیں
-	-	-	637,500	جرمیں	جرمیں	جرمیں	جرمیں	جرمیں	جرمیں	جرمیں
-	-	-	637,500	جرمیں	جرمیں	جرمیں	جرمیں	جرمیں	جرمیں	جرمیں
-	-	-	10,616,175	جرمیں	جرمیں	جرمیں	جرمیں	جرمیں	جرمیں	جرمیں

مؤید بودجه (2014)	مؤید بودجه (2014)	مؤید بودجه (2014)	2014 بودجه	مؤید بودجه	توضیحات	ملاحظات
-	-	-	20,090,000	مؤید بودجه	مؤید بودجه	مؤید بودجه
-	-	-	2,398,085	مؤید بودجه	مؤید بودجه	مؤید بودجه
-	-	-	3,952,000	مؤید بودجه	مؤید بودجه	مؤید بودجه
-	-	-	5,866,659	مؤید بودجه	مؤید بودجه	مؤید بودجه
-	-	-	6,846,480	مؤید بودجه	مؤید بودجه	مؤید بودجه
-	-	-	32,120,000	مؤید بودجه	مؤید بودجه	مؤید بودجه
-	-	-	23,656,208	مؤید بودجه	مؤید بودجه	مؤید بودجه

بىرىم بىرلىكى (2014 يىلى)	بىرىم بىرلىكى (2014 يىلى)	بىرىم بىرلىكى (2014 يىلى)	2014 يىلىنىڭ ئومۇمىي مىقدارى	بىرلىك نامى	بىرلىكنىڭ تەسۋىرى	بىرلىكنىڭ تەسۋىرى	بىرلىكنىڭ تەسۋىرى
-	-	-	14,385,560	بىرلىك نامى	بىرلىك نامى	بىرلىك نامى	بىرلىك نامى
-	-	-	6,250,257	بىرلىك نامى	بىرلىك نامى	بىرلىك نامى	بىرلىك نامى
-	-	-	26,000,000	بىرلىك نامى	بىرلىك نامى	بىرلىك نامى	بىرلىك نامى
-	-	-	25,000,000	بىرلىك نامى	بىرلىك نامى	بىرلىك نامى	بىرلىك نامى
-	-	-	6,428,779	بىرلىك نامى	بىرلىك نامى	بىرلىك نامى	بىرلىك نامى
-	-	-	3,622,175	بىرلىك نامى	بىرلىك نامى	بىرلىك نامى	بىرلىك نامى
-	-	-	2,919,769	بىرلىك نامى	بىرلىك نامى	بىرلىك نامى	بىرلىك نامى
-	-	-	6,500,000	بىرلىك نامى	بىرلىك نامى	بىرلىك نامى	بىرلىك نامى
-	-	-	2,313	بىرلىك نامى	بىرلىك نامى	بىرلىك نامى	بىرلىك نامى
-	-	-	3,330,658	بىرلىك نامى	بىرلىك نامى	بىرلىك نامى	بىرلىك نامى
-	-	-	5,000,000	بىرلىك نامى	بىرلىك نامى	بىرلىك نامى	بىرلىك نامى
-	-	-	6,574,152	بىرلىك نامى	بىرلىك نامى	بىرلىك نامى	بىرلىك نامى
-	-	-	2,000,000	بىرلىك نامى	بىرلىك نامى	بىرلىك نامى	بىرلىك نامى
-	-	-	1,000,000	بىرلىك نامى	بىرلىك نامى	بىرلىك نامى	بىرلىك نامى
-	-	-	2,000,000	بىرلىك نامى	بىرلىك نامى	بىرلىك نامى	بىرلىك نامى
-	-	-	2,000,000	بىرلىك نامى	بىرلىك نامى	بىرلىك نامى	بىرلىك نامى
-	-	-	1,000,000	بىرلىك نامى	بىرلىك نامى	بىرلىك نامى	بىرلىك نامى
-	-	-	8,000,000	بىرلىك نامى	بىرلىك نامى	بىرلىك نامى	بىرلىك نامى

2014 12 31 31 (2014 12 31) 31 (2014 12 31) 31 (2014 12 31) 2014 15,000,000	2014 12 31 31 (2014 12 31) 31 (2014 12 31) 31 (2014 12 31) 2014 15,000,000	2014 12 31 31 (2014 12 31) 31 (2014 12 31) 31 (2014 12 31) 2014 15,000,000	2014 12 31 31 (2014 12 31) 31 (2014 12 31) 31 (2014 12 31) 2014 15,000,000	2014 12 31 31 (2014 12 31) 31 (2014 12 31) 31 (2014 12 31) 2014 15,000,000	2014 12 31 31 (2014 12 31) 31 (2014 12 31) 31 (2014 12 31) 2014 15,000,000	2014 12 31 31 (2014 12 31) 31 (2014 12 31) 31 (2014 12 31) 2014 15,000,000	2014 12 31 31 (2014 12 31) 31 (2014 12 31) 31 (2014 12 31) 2014 15,000,000	2014 12 31 31 (2014 12 31) 31 (2014 12 31) 31 (2014 12 31) 2014 15,000,000	2014 12 31 31 (2014 12 31) 31 (2014 12 31) 31 (2014 12 31) 2014 15,000,000
-	-	-	15,000,000	15,000,000	15,000,000	15,000,000	15,000,000	15,000,000	15,000,000
-	-	-	1,500,000	1,500,000	1,500,000	1,500,000	1,500,000	1,500,000	1,500,000
-	-	-	-	-	-	-	-	-	-
-	3,186,019	-	-	-	-	-	-	-	-
-	-	-	-	-	-	-	-	-	-
-	23,166,213	-	-	-	-	-	-	-	-
-	-	-	-	-	-	-	-	-	-
-	757,034	-	-	-	-	-	-	-	-
-	-	-	-	-	-	-	-	-	-
-	31,547,423	-	-	-	-	-	-	-	-
-	-	-	-	-	-	-	-	-	-
-	8,481,000	-	-	-	-	-	-	-	-
-	-	-	-	-	-	-	-	-	-
-	13,107,000	-	-	-	-	-	-	-	-
-	-	-	-	-	-	-	-	-	-
42,850,427	-	-	-	-	-	-	-	-	-
30,524,047	-	-	-	-	-	-	-	-	-
14,067,298	-	-	-	-	-	-	-	-	-
175,936,246	-	-	-	-	-	-	-	-	-

2014년 예산 (2014년 예산)	2014년 예산 (2014년 예산)	2014년 예산 (2014년 예산)	2014년 예산 (2014년 예산)	예산	예산	예산	예산
4,966,157	-	-	-	예산	예산	예산	예산
14,653,886	-	-	-	예산	예산	예산	예산
22,204,800	-	-	-	예산	예산	예산	예산
16,586,912	-	-	-	예산	예산	예산	예산
5,160,357	-	-	-	예산	예산	예산	예산
123,000,000	-	-	-	예산	예산	예산	예산
34,695,000	-	-	-	예산	예산	예산	예산

2014년 12월 31일 잔액	2014년 12월 31일 잔액	2014년 12월 31일 잔액	2014년 12월 31일 잔액	내역	내역	내역	내역
462,000,000	-	-	-	기타자산	기타자산	1500	기타자산
823,645,130	80,244,689	-	244,109,270				
1,293,583,942	186,362,627	14,000,000	1,030,000,000				

2016-2014 རྒྱུ་འཕེལ་གྱི་ལོ་རྒྱུས་

ལྷན་སྐྱོང་ལྷན་ཁག་

IV

ལྷན་སྐྱོང་ལྷན་ཁག་གི་ལོ་རྒྱུས་ལྟར་ལྷན་སྐྱོང་ལྷན་ཁག་གི་ལོ་རྒྱུས་

ལྷན་སྐྱོང་ལྷན་ཁག་གི་

2016 ལོ་ 2014 ལོ་



گورنمنٹ سندھ اعلیٰ ترین عدالت کے ججز کی فہرست

ذمہ داری	مقام	ذمہ داری	تاریخ
گورنمنٹ سندھ اعلیٰ ترین عدالت کے ججز کی فہرست			
جج	جج	جج	2014-PP01
جج	جج	جج	2014-PP02
جج	جج	جج	2014-PP03
جج	جج	جج	2014-PP04
جج	جج	جج	2014-PP05
جج	جج	جج	2014-PP06
جج	جج	جج	2014-PP07
جج	جج	جج	2014-PP08
جج	جج	جج	2014-PP09
جج	جج	جج	2014-PP10
گورنمنٹ سندھ اعلیٰ ترین عدالت کے ججز کی فہرست			
جج	جج	جج	2014-PP11
جج	جج	جج	2014-PP12
جج	جج	جج	2014-PP13

گورنمنٹ سندھ اعلیٰ ترین عدالت کے ججز کی فہرست

8. انټرناسیونل پرمونډونج ټولګیو څخه په روڼوالی سره څو ځایونه په ټولګیو کې 350 زده کونکو ته اړیکه وکړه
<ul style="list-style-type: none"> • څو ځایونه په ټولګیو کې اړیکه وکړه 350 ټولګیو ته اړیکه وکړه • 11 ټولګیو ته اړیکه وکړه په ټولګیو کې اړیکه وکړه • 9 ټولګیو ته اړیکه وکړه په ټولګیو کې اړیکه وکړه • څو ځایونه په ټولګیو کې اړیکه وکړه

9. انټرناسیونل پرمونډونج ټولګیو څخه په روڼوالی سره څو ځایونه په ټولګیو کې 1 انټرناسیونل 2 ځایونه 36 ټولګیو ته اړیکه وکړه
<ul style="list-style-type: none"> • څو ځایونه په ټولګیو کې اړیکه وکړه 1 انټرناسیونل 2 ځایونه 36 ټولګیو ته اړیکه وکړه • 1 انټرناسیونل 2 ځایونه په ټولګیو کې اړیکه وکړه • ټولګیو ته اړیکه وکړه 80% په ټولګیو کې اړیکه وکړه • ټولګیو ته اړیکه وکړه په ټولګیو کې اړیکه وکړه

10. ټولګیو ته اړیکه وکړه په روڼوالی سره څو ځایونه په ټولګیو کې 3 انټرناسیونل 7 ځایونه 36 ټولګیو ته اړیکه وکړه
<ul style="list-style-type: none"> • څو ځایونه په ټولګیو کې اړیکه وکړه 3 انټرناسیونل 7 ځایونه 36 ټولګیو ته اړیکه وکړه • ټولګیو ته اړیکه وکړه په ټولګیو کې اړیکه وکړه • ټولګیو ته اړیکه وکړه 70% په ټولګیو کې اړیکه وکړه • ټولګیو ته اړیکه وکړه په ټولګیو کې اړیکه وکړه

11. انټرناسیونل پرمونډونج ټولګیو څخه په روڼوالی سره څو ځایونه په ټولګیو کې 500 زده کونکو ته اړیکه وکړه
<ul style="list-style-type: none"> • زده کونکو ته اړیکه وکړه په ټولګیو کې اړیکه وکړه 500 زده کونکو ته اړیکه وکړه • 31 ټولګیو ته اړیکه وکړه په ټولګیو کې اړیکه وکړه • 14 ټولګیو ته اړیکه وکړه په ټولګیو کې اړیکه وکړه • ټولګیو ته اړیکه وکړه په ټولګیو کې اړیکه وکړه

12. انټرناسیونل پرمونډونج ټولګیو څخه په روڼوالی سره څو ځایونه په ټولګیو کې اړیکه وکړه
<ul style="list-style-type: none"> • ټولګیو ته اړیکه وکړه په ټولګیو کې اړیکه وکړه

13. انټرناسیونل پرمونډونج ټولګیو څخه په روڼوالی سره څو ځایونه په ټولګیو کې اړیکه وکړه
<ul style="list-style-type: none"> • ټولګیو ته اړیکه وکړه په ټولګیو کې اړیکه وکړه

د روڼوالی سره څو ځایونه په ټولګیو کې اړیکه وکړه په ټولګیو کې اړیکه وکړه

