



حکومتِ پنجاب دے دربارے دے

حکومتِ پنجاب دے دربارے دے

2013

I

(دے دربارے دے دربارے دے)

حکومتِ پنجاب دے دربارے دے
دے دربارے دے



مَدْرَسَتُكَ مَدْرَسَةُ دَوْلَتِكَ دَوْلَتُكَ دَوْلَتُنَا

مَدْرَسَتُكَ مَدْرَسَةُ دَوْلَتِكَ دَوْلَتُكَ دَوْلَتُنَا

2013

I مَدْرَسَتُكَ

(مَدْرَسَتُكَ مَدْرَسَةُ دَوْلَتِكَ دَوْلَتُكَ دَوْلَتُنَا)

دَوْلَتُكَ مَدْرَسَتُكَ مَدْرَسَةُ دَوْلَتِكَ دَوْلَتُكَ دَوْلَتُنَا
دَوْلَتُكَ مَدْرَسَتُكَ مَدْرَسَةُ دَوْلَتِكَ دَوْلَتُكَ دَوْلَتُنَا

پیشہ ورانہ

مجلس عالی تعلیم و تربیت
سرگرمیوں سے

بخش I سے

3 قریب ترین ایسے کسی شخص کو جس کی عمر 2011 سے 2015 تک ہو

بخش II سے

- 33 قریب ترین ایسے کسی شخص کو جس کی عمر 2011 سے 2015 تک ہو
- 35 2013 سے 2015 تک قریب ترین ایسے کسی شخص کو جس کی عمر 2011 سے 2015 تک ہو
- 36 (1) قریب ترین ایسے کسی شخص کو جس کی عمر 2011 سے 2015 تک ہو
- 38 (2) قریب ترین ایسے کسی شخص کو جس کی عمر 2011 سے 2015 تک ہو
- 40 (3) قریب ترین ایسے کسی شخص کو جس کی عمر 2011 سے 2015 تک ہو
- 42 (4) قریب ترین ایسے کسی شخص کو جس کی عمر 2011 سے 2015 تک ہو
- 46 (5) قریب ترین ایسے کسی شخص کو جس کی عمر 2011 سے 2015 تک ہو
- 47 (6) قریب ترین ایسے کسی شخص کو جس کی عمر 2011 سے 2015 تک ہو
- 55 (7) قریب ترین ایسے کسی شخص کو جس کی عمر 2011 سے 2015 تک ہو
- 71 (8) قریب ترین ایسے کسی شخص کو جس کی عمر 2011 سے 2015 تک ہو
- 73 (9) قریب ترین ایسے کسی شخص کو جس کی عمر 2011 سے 2015 تک ہو

بخش III سے

- 79 2013 سے 2015 تک قریب ترین ایسے کسی شخص کو جس کی عمر 2011 سے 2015 تک ہو
- 81 2013 سے 2015 تک قریب ترین ایسے کسی شخص کو جس کی عمر 2011 سے 2015 تک ہو
- 93 2013 سے 2015 تک قریب ترین ایسے کسی شخص کو جس کی عمر 2011 سے 2015 تک ہو
- 95 قریب ترین ایسے کسی شخص کو جس کی عمر 2011 سے 2015 تک ہو
- 98 قریب ترین ایسے کسی شخص کو جس کی عمر 2011 سے 2015 تک ہو
- 100 قریب ترین ایسے کسی شخص کو جس کی عمر 2011 سے 2015 تک ہو
- 102 قریب ترین ایسے کسی شخص کو جس کی عمر 2011 سے 2015 تک ہو
- 108 قریب ترین ایسے کسی شخص کو جس کی عمر 2011 سے 2015 تک ہو
- 110 قریب ترین ایسے کسی شخص کو جس کی عمر 2011 سے 2015 تک ہو
- 112 قریب ترین ایسے کسی شخص کو جس کی عمر 2011 سے 2015 تک ہو
- 114 قریب ترین ایسے کسی شخص کو جس کی عمر 2011 سے 2015 تک ہو
- 116 قریب ترین ایسے کسی شخص کو جس کی عمر 2011 سے 2015 تک ہو
- 118 قریب ترین ایسے کسی شخص کو جس کی عمر 2011 سے 2015 تک ہو
- 120 قریب ترین ایسے کسی شخص کو جس کی عمر 2011 سے 2015 تک ہو
- 122 قریب ترین ایسے کسی شخص کو جس کی عمر 2011 سے 2015 تک ہو
- 124 قریب ترین ایسے کسی شخص کو جس کی عمر 2011 سے 2015 تک ہو

سورۃ
مکہ مکرمہ

126

اِنَّ مَكَّةَ لَمِنَ الْمَشْرِقِ

128

وَلَا يَسْتَوِي

130

وَالْمَدِينَةُ

132

وَالْمَدِينَةُ

134

وَالْمَدِينَةُ

136

وَالْمَدِينَةُ

138

وَالْمَدِينَةُ

147

وَالْمَدِينَةُ

151

وَالْمَدِينَةُ

155

وَالْمَدِينَةُ

160

وَالْمَدِينَةُ

171

وَالْمَدِينَةُ

173

وَالْمَدِينَةُ

176

وَالْمَدِينَةُ

182

وَالْمَدِينَةُ

184

وَالْمَدِينَةُ

188

وَالْمَدِينَةُ

191

وَالْمَدِينَةُ

195

وَالْمَدِينَةُ

197

وَالْمَدِينَةُ

202

وَالْمَدِينَةُ

204

وَالْمَدِينَةُ

209

وَالْمَدِينَةُ

214

وَالْمَدِينَةُ

216

وَالْمَدِينَةُ

218

وَالْمَدِينَةُ

221

وَالْمَدِينَةُ

224

وَالْمَدِينَةُ

227

وَالْمَدِينَةُ

230

وَالْمَدِينَةُ

233

وَالْمَدِينَةُ

236

وَالْمَدِينَةُ

239

وَالْمَدِينَةُ

242

وَالْمَدِينَةُ

سہ ماہی کے لیے
مہینوں کے لیے

- 245 اسی کے لیے (مہینوں کے لیے)
- 248 اسی کے لیے (مہینوں کے لیے)
- 251 اسی کے لیے (مہینوں کے لیے)
- 254 اسی کے لیے (مہینوں کے لیے)
- 257 اسی کے لیے (مہینوں کے لیے)
- 260 اسی کے لیے (مہینوں کے لیے)
- 263 اسی کے لیے (مہینوں کے لیے)
- 266 اسی کے لیے (مہینوں کے لیے)
- 269 اسی کے لیے (مہینوں کے لیے)
- 272 اسی کے لیے (مہینوں کے لیے)

IV مہینوں کے لیے

- 277 اسی کے لیے (مہینوں کے لیے) 2011 سے 2015 تک
- 282 اسی کے لیے (مہینوں کے لیے) 2011 سے 2015 تک
- 284 اسی کے لیے (مہینوں کے لیے)
- 285 اسی کے لیے (مہینوں کے لیے)
- 286 اسی کے لیے (مہینوں کے لیے)
- 290 اسی کے لیے (مہینوں کے لیے)
- 291 اسی کے لیے (مہینوں کے لیے)
- 292 اسی کے لیے (مہینوں کے لیے)
- 296 اسی کے لیے (مہینوں کے لیے)
- 301 اسی کے لیے (مہینوں کے لیے) 2013
- 303 اسی کے لیے (مہینوں کے لیے)
- 305 اسی کے لیے (مہینوں کے لیے)
- 307 اسی کے لیے (مہینوں کے لیے) 2013

تدریس تدریس و تدریس - 2013 - 2015

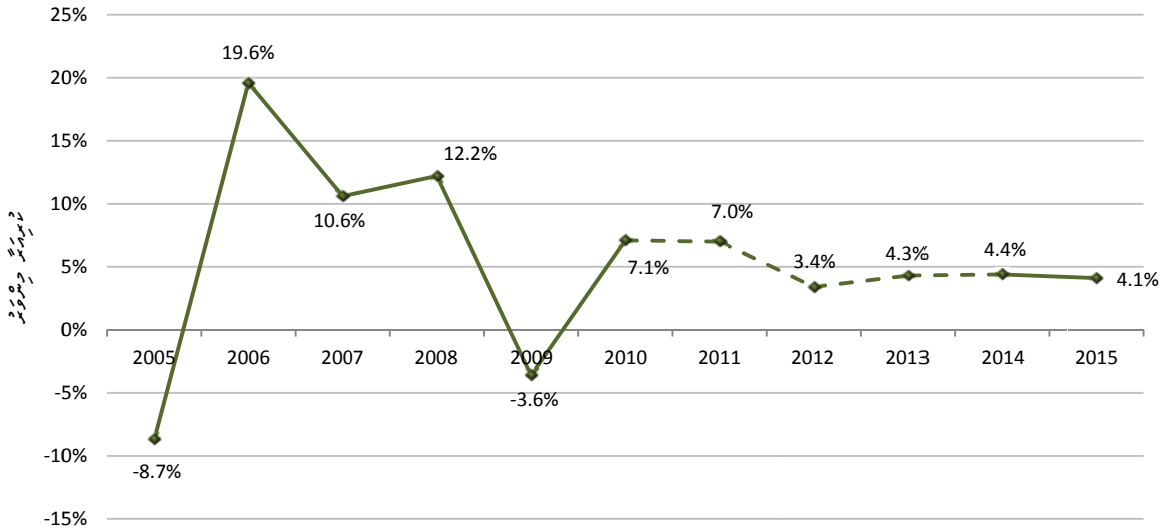
کتابخانه

I

رشته تدریس، تدریس و تدریس

2015 س 2011 س

تصنيف 1: تغير في مؤشر أسعار المستهلكين، 2005 - 2015



2.2 مؤشر أسعار

مؤشر أسعار المستهلكين هو مقياس لمتوسط التغيرات السنوية في أسعار السلع والخدمات التي يشتريها المستهلكون العاديون. في عام 2006، انخفض مؤشر أسعار المستهلكين بمقدار 8.7%، وهو انخفاض كبير. في عام 2007، ارتفع المؤشر بمقدار 19.6%، وهو أعلى معدل نمو مسجل. في عام 2008، انخفض المؤشر بمقدار 10.6%، وفي عام 2009، انخفض بمقدار 12.2%. في عام 2010، ارتفع المؤشر بمقدار 7.1%، وفي عام 2011، ارتفع بمقدار 7.0%. في عام 2012، انخفض المؤشر بمقدار 3.4%، وفي عام 2013، ارتفع بمقدار 4.3%. في عام 2014، ارتفع المؤشر بمقدار 4.4%، وفي عام 2015، ارتفع بمقدار 4.1%.

في عام 2012، انخفض مؤشر أسعار المستهلكين بمقدار 3.4%، وهو انخفاض كبير. في عام 2013، ارتفع المؤشر بمقدار 4.3%، وفي عام 2014، ارتفع المؤشر بمقدار 4.4%، وفي عام 2015، ارتفع المؤشر بمقدار 4.1%.

17.5 1,061 2013 6.3

2012 2011 30 2012

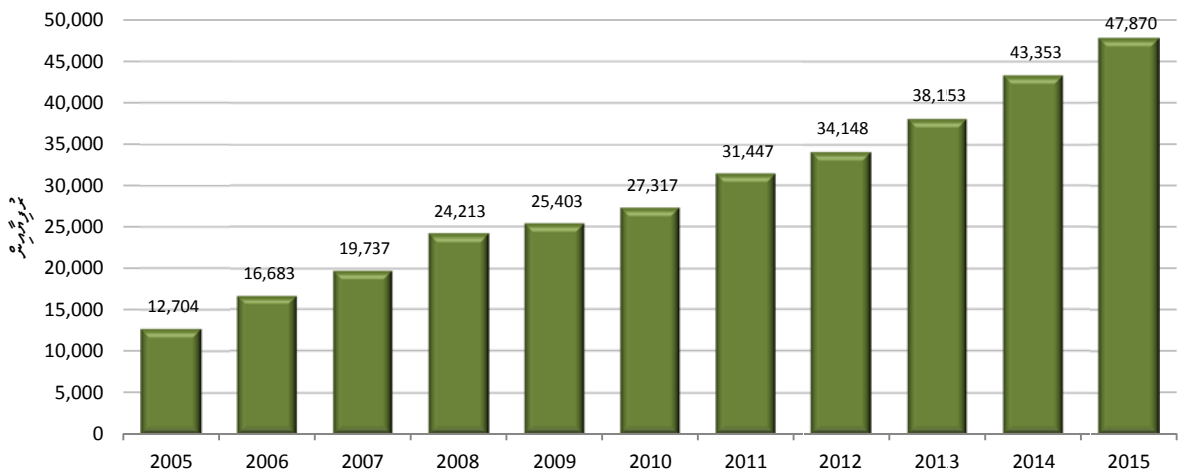
2011 2012 2012

2.4

2009 37.3 9.3 2011 2012 16.1 2013 5.6 2011 2012 50

85,954 5,574 2015 2005 12,704 16,683 19,737 24,213 25,403 27,317 31,447 34,148 38,153 43,353 47,870

5: 2015-2005 12,704 16,683 19,737 24,213 25,403 27,317 31,447 34,148 38,153 43,353 47,870



3. 12,704 16,683 19,737 24,213 25,403 27,317 31,447 34,148 38,153 43,353 47,870

3.1 12,704 16,683 19,737 24,213 25,403 27,317 31,447 34,148 38,153 43,353 47,870

2013 12,704 16,683 19,737 24,213 25,403 27,317 31,447 34,148 38,153 43,353 47,870
 12,704 16,683 19,737 24,213 25,403 27,317 31,447 34,148 38,153 43,353 47,870
 12,704 16,683 19,737 24,213 25,403 27,317 31,447 34,148 38,153 43,353 47,870
 12,704 16,683 19,737 24,213 25,403 27,317 31,447 34,148 38,153 43,353 47,870
 12,704 16,683 19,737 24,213 25,403 27,317 31,447 34,148 38,153 43,353 47,870
 12,704 16,683 19,737 24,213 25,403 27,317 31,447 34,148 38,153 43,353 47,870
 12,704 16,683 19,737 24,213 25,403 27,317 31,447 34,148 38,153 43,353 47,870

2013 ۆسە ئازىرىستان مۇقىم تۇرغۇنلىرىنىڭ تۇرمۇشىنىڭ ئۆزگىرىشى ۋە يېشىلىق تەقسىماتىنىڭ ئۆزگىرىشىنى كۆرسىتىدۇ. 6.1 پىرسەنتلىق ئۆزگىرىش كۆرسىتىدۇ. 2015 ۆسە ئازىرىستان مۇقىم تۇرغۇنلىرىنىڭ تۇرمۇشىنىڭ ئۆزگىرىشى ۋە يېشىلىق تەقسىماتىنىڭ ئۆزگىرىشىنى كۆرسىتىدۇ. 1.9 پىرسەنتلىق ئۆزگىرىش كۆرسىتىدۇ.

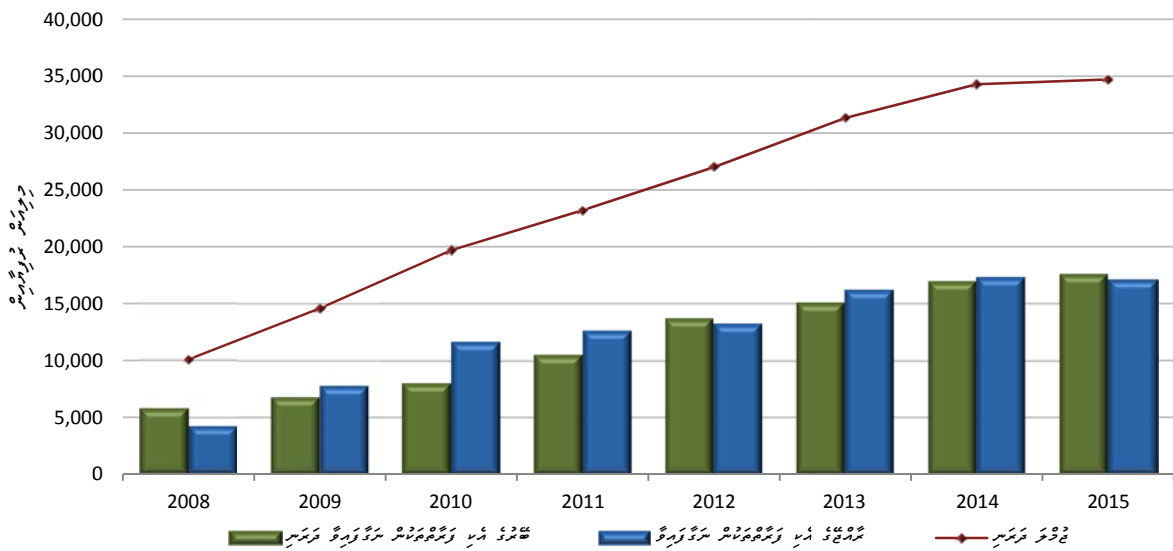
3.2 2012 ۆسە ئازىرىستان مۇقىم تۇرغۇنلىرىنىڭ تۇرمۇشى

2012 ۆسە ئازىرىستان مۇقىم تۇرغۇنلىرىنىڭ تۇرمۇشىنىڭ ئۆزگىرىشى ۋە يېشىلىق تەقسىماتىنىڭ ئۆزگىرىشىنى كۆرسىتىدۇ. 10869.4 كۈنلۈك ئۆزگىرىش كۆرسىتىدۇ. 7,389.7 كۈنلۈك ئۆزگىرىش كۆرسىتىدۇ. 3,449.0 كۈنلۈك ئۆزگىرىش كۆرسىتىدۇ. 30.8 كۈنلۈك ئۆزگىرىش كۆرسىتىدۇ. 9,498.6 كۈنلۈك ئۆزگىرىش كۆرسىتىدۇ. 6,719.4 كۈنلۈك ئۆزگىرىش كۆرسىتىدۇ. 2,779.2 كۈنلۈك ئۆزگىرىش كۆرسىتىدۇ. 2012 ۆسە ئازىرىستان مۇقىم تۇرغۇنلىرىنىڭ تۇرمۇشىنىڭ ئۆزگىرىشى ۋە يېشىلىق تەقسىماتىنىڭ ئۆزگىرىشىنى كۆرسىتىدۇ. 1,377 كۈنلۈك ئۆزگىرىش كۆرسىتىدۇ. 763.6 كۈنلۈك ئۆزگىرىش كۆرسىتىدۇ. 80 پىرسەنتلىق ئۆزگىرىش كۆرسىتىدۇ. 2012 ۆسە ئازىرىستان مۇقىم تۇرغۇنلىرىنىڭ تۇرمۇشىنىڭ ئۆزگىرىشى ۋە يېشىلىق تەقسىماتىنىڭ ئۆزگىرىشىنى كۆرسىتىدۇ. 3.5 پىرسەنتلىق ئۆزگىرىش كۆرسىتىدۇ. 1,658.2 كۈنلۈك ئۆزگىرىش كۆرسىتىدۇ. 2012 ۆسە ئازىرىستان مۇقىم تۇرغۇنلىرىنىڭ تۇرمۇشىنىڭ ئۆزگىرىشى ۋە يېشىلىق تەقسىماتىنىڭ ئۆزگىرىشىنى كۆرسىتىدۇ.

گروہ 2: ڈیٹر ٹرسٹوں کی حالت پر جائزہ، 2011 - 2015 (جیو ایس ڈی ٹریڈنگ)

2015 میں حقوق ثمنیہ	2014 میں حقوق ثمنیہ	2013 میں حقوق ثمنیہ	2012 میں حقوق ثمنیہ	2011 میں حقوق ثمنیہ	ملاحظات
16,022.7	15,484.9	13,309.3	9,832.0	9,904.6	مستحقین میں کاغذی ریت ڈیٹر
16,933.8	17,848.7	15,645.8	14,145.6	12,264.7	ڈیٹر میں شیئیں، خوشحالی ڈیٹا
17,043.4	17,958.0	15,756.9	14,215.9	12,663.8	ڈیٹا ڈیٹا
12,987.3	12,533.7	12,005.3	10,522.1	9,075.8	مستحقین ڈیٹا
5,784.7	5,784.7	5,784.7	4,221.3	4,281.0	ڈیٹا ڈیٹا ڈیٹا ڈیٹا
973.8	942.6	935.1	414.3	395.4	ڈیٹا ڈیٹا
209.4	201.8	180.6	138.3	136.5	ڈیٹا ڈیٹا ڈیٹا ڈیٹا
491.4	471.0	424.4	387.6	353.7	ڈیٹا ڈیٹا ڈیٹا ڈیٹا ڈیٹا
1,380.5	1,391.8	1,290.6	1,009.9	990.8	ڈیٹا ڈیٹا ڈیٹا ڈیٹا ڈیٹا
239.1	225.1	165.9	91.2	67.3	ڈیٹا ڈیٹا ڈیٹا ڈیٹا ڈیٹا
831.6	539.6	383.9	335.1	225.9	ڈیٹا ڈیٹا ڈیٹا ڈیٹا ڈیٹا
258.5	254.7	202.5	121.2	127.9	ڈیٹا ڈیٹا ڈیٹا ڈیٹا ڈیٹا
1,216.4	1,122.4	1,048.9	924.9	725.8	ڈیٹا ڈیٹا ڈیٹا ڈیٹا ڈیٹا
1,599.6	1,597.8	1,568.7	2,874.0	1,746.7	ڈیٹا ڈیٹا ڈیٹا ڈیٹا ڈیٹا
2.5	2.3	20.0	4.3	24.9	ڈیٹا ڈیٹا ڈیٹا ڈیٹا ڈیٹا
4,056.1	5,424.3	3,751.6	3,693.8	3,588.0	ڈیٹا ڈیٹا ڈیٹا ڈیٹا ڈیٹا
122.1	106.6	86.7	59.7	164.6	ڈیٹا ڈیٹا ڈیٹا ڈیٹا ڈیٹا
3,849.0	5,192.7	3,437.2	2,632.8	2,744.9	ڈیٹا ڈیٹا ڈیٹا ڈیٹا ڈیٹا
111.0	151.0	253.6	1,063.1	687.1	ڈیٹا ڈیٹا ڈیٹا ڈیٹا ڈیٹا
(26.0)	(26.0)	(25.8)	(61.8)	(8.7)	ڈیٹا ڈیٹا ڈیٹا ڈیٹا ڈیٹا
(109.6)	(109.3)	(111.2)	(70.3)	(399.0)	ڈیٹا ڈیٹا ڈیٹا ڈیٹا ڈیٹا
911.2	2,363.8	2,336.4	4,313.6	2,360.2	ڈیٹا ڈیٹا ڈیٹا ڈیٹا ڈیٹا
911.2	2,363.9	2,336.4	4,313.6	2,360.2	ڈیٹا ڈیٹا ڈیٹا ڈیٹا ڈیٹا
1,190.1	1,888.3	1,158.5	3,313.7	968.0	ڈیٹا ڈیٹا ڈیٹا ڈیٹا ڈیٹا
(278.9)	475.6	1,177.9	999.9	1,392.1	ڈیٹا ڈیٹا ڈیٹا ڈیٹا ڈیٹا
47,869.7	43,352.7	38,152.7	34,147.6	31,447.4	ڈیٹا ڈیٹا ڈیٹا ڈیٹا ڈیٹا
1.9%	5.5%	6.1%	12.6%	7.5%	ڈیٹا ڈیٹا ڈیٹا ڈیٹا ڈیٹا

شعبه 9: ڪاٺي اتر اڏوڪي ڪمپني جي ڇوڪو



2013 وٽ اتر اڏوڪي ڪاٺي ڪمپني جي ڇوڪو 15,106.3 ڇوڪو اتر اڏوڪي ڪمپني جي ڇوڪو ڪمپني جي ڇوڪو 2,071.6 ڇوڪو اتر اڏوڪي ڪمپني جي ڇوڪو اتر اڏوڪي ڪمپني جي ڇوڪو 1,300.6 ڇوڪو اتر اڏوڪي ڪمپني جي ڇوڪو 771 ڇوڪو اتر اڏوڪي ڪمپني جي ڇوڪو ڇوڪو اتر اڏوڪي ڪمپني جي ڇوڪو.

2011 وٽ اتر اڏوڪي ڪاٺي ڪمپني جي ڇوڪو 12,660.7 ڇوڪو اتر اڏوڪي ڪمپني جي ڇوڪو 2012 وٽ اتر اڏوڪي ڪمپني جي ڇوڪو 13,268.8 ڇوڪو اتر اڏوڪي ڪمپني جي ڇوڪو 2013 وٽ اتر اڏوڪي ڪمپني جي ڇوڪو 16,216.9 ڇوڪو اتر اڏوڪي ڪمپني جي ڇوڪو 2011 وٽ اتر اڏوڪي ڪمپني جي ڇوڪو 23,212.1 ڇوڪو اتر اڏوڪي ڪمپني جي ڇوڪو 2012 وٽ اتر اڏوڪي ڪمپني جي ڇوڪو 27,005.6 ڇوڪو اتر اڏوڪي ڪمپني جي ڇوڪو 2013 وٽ اتر اڏوڪي ڪمپني جي ڇوڪو 31,323.2 ڇوڪو اتر اڏوڪي ڪمپني جي ڇوڪو.

4.2 ڪاٺي اتر اڏوڪي ڪمپني جي ڇوڪو ڪمپني جي ڇوڪو

2011 وٽ اتر اڏوڪي ڪاٺي ڪمپني جي ڇوڪو ڪمپني جي ڇوڪو (ڪمپني جي ڇوڪو) 1052.9 ڇوڪو اتر اڏوڪي ڪمپني جي ڇوڪو 2012 وٽ اتر اڏوڪي ڪمپني جي ڇوڪو ڪمپني جي ڇوڪو ڪمپني جي ڇوڪو 1136.3 ڇوڪو اتر اڏوڪي ڪمپني جي ڇوڪو 2013 وٽ اتر اڏوڪي ڪمپني جي ڇوڪو ڪمپني جي ڇوڪو 1138.5 ڇوڪو اتر اڏوڪي ڪمپني جي ڇوڪو.

6. ریسرچ، ڈیولپمنٹ، اینڈ اینٹی کوریپشن

6.1 ریجنل ڈیولپمنٹ، اینڈ اینٹی کوریپشن

حکومت: 1: (ا) : قومی ڈیولپمنٹ پروگرام (2003 کی مجموعی نمائندگی)

2015	2014	2013	2012	2011	2010	2009	2008	2007	2006	2005	
مقررہ	مقررہ	مقررہ	فعلی	مقررہ							
(جوینٹر ٹریڈنگ)											
720	716	716	715	682	675	681	698	723	821	786	مقامی حکومتوں کی ڈیولپمنٹ
379	373	368	363	361	351	337	345	341	331	300	محکمہ آبپاشی، کھیتی باڑی اور کھیت
341	343	348	352	321	325	344	354	381	489	486	محکمہ آبپاشی
4,332	4,055	3,863	3,623	3,177	2,771	2,657	3,597	3,285	2,681	2,431	مقامی حکومتوں کی ڈیولپمنٹ
1,106	1,078	1,061	998	850	759	815	1,017	894	849	793	محکمہ آبپاشی
859	791	723	657	633	589	540	503	440	383	340	محکمہ آبپاشی، کھیتی باڑی اور کھیت
2,367	2,186	2,078	1,968	1,694	1,424	1,303	2,078	1,951	1,449	1,298	محکمہ آبپاشی
19,271	18,559	17,749	17,055	16,824	15,865	14,690	14,446	12,729	11,660	9,477	مقامی حکومتوں کی ڈیولپمنٹ
979	956	916	875	833	770	765	863	763	703	609	محکمہ آبپاشی
6,788	6,456	6,159	5,862	5,822	5,335	4,608	4,870	4,704	4,288	2,972	محکمہ آبپاشی
2,343	2,240	2,075	1,958	1,970	1,801	1,540	1,521	1,437	1,319	1,043	محکمہ آبپاشی
2,420	2,293	2,126	1,976	1,954	1,803	1,770	1,447	1,114	966	809	محکمہ آبپاشی
567	557	547	537	528	512	488	513	475	425	343	محکمہ آبپاشی
1,696	1,665	1,638	1,607	1,597	1,568	1,517	1,519	1,588	1,608	1,599	محکمہ آبپاشی، کھیتی باڑی اور کھیت
242	237	233	228	224	217	208	217	201	179	145	محکمہ آبپاشی، کھیتی باڑی اور کھیت
2,407	2,391	2,363	2,355	2,300	2,290	2,252	2,047	1,482	1,323	1,214	محکمہ آبپاشی، کھیتی باڑی اور کھیت
943	905	863	846	822	813	796	741	514	469	407	محکمہ آبپاشی
682	660	630	619	585	572	564	494	304	239	205	محکمہ آبپاشی
204	200	198	193	189	184	181	215	148	140	132	محکمہ آبپاشی، کھیتی باڑی اور کھیت
-318	-279	-253	-234	-223	-198	-175	-215	-224	-226	-205	محکمہ آبپاشی
24,006	23,051	22,075	21,160	20,461	19,113	17,853	18,526	16,512	14,936	12,489	مجموعی (مقررہ)

حکومت: 1: (ب) : قومی ڈیولپمنٹ پروگرام (2003 کی مجموعی نمائندگی)

2015	2014	2013	2012	2011	2010	2009	2008	2007	2006	2005	
مقررہ	مقررہ	مقررہ	فعلی	مقررہ							
(پریسٹیشننگ)											
0.6	0.0	0.0	4.9	1.1	-0.9	-2.5	-3.4	-11.9	4.4	5.9	مقامی حکومتوں کی ڈیولپمنٹ
1.6	1.4	1.3	0.5	3.0	4.1	-2.3	1.0	3.0	10.4	-8.4	محکمہ آبپاشی، کھیتی باڑی اور کھیت
-0.4	-1.4	-1.3	9.7	-1.1	-5.7	-2.6	-7.3	-22.0	0.7	17.3	محکمہ آبپاشی
6.8	5.0	6.6	14.0	14.6	4.3	-26.1	9.5	22.5	10.3	10.3	مقامی حکومتوں کی ڈیولپمنٹ
2.6	1.6	6.3	17.5	11.9	-6.9	-19.8	13.7	5.3	7.1	-3.8	محکمہ آبپاشی
8.6	9.4	10.0	3.8	7.6	9.1	7.4	14.3	14.9	12.7	17.0	محکمہ آبپاشی، کھیتی باڑی اور کھیت
8.3	5.2	5.6	16.1	19.0	9.3	-37.3	6.5	34.7	11.6	19.3	محکمہ آبپاشی
3.8	4.6	4.1	1.4	6.0	8.0	1.7	13.5	9.2	23.0	-13.8	مقامی حکومتوں کی ڈیولپمنٹ
2.3	4.3	4.7	5.0	8.2	0.6	-11.3	13.1	8.5	15.5	7.6	محکمہ آبپاشی
5.1	4.8	5.1	0.7	9.1	15.8	-5.4	3.5	9.7	44.3	-33.8	محکمہ آبپاشی
4.6	7.9	6.0	-0.6	9.4	17.0	1.2	5.9	8.9	26.4	-10.8	محکمہ آبپاشی
5.6	7.8	7.6	1.1	8.4	1.9	22.3	29.9	15.3	19.4	3.4	محکمہ آبپاشی
1.9	1.8	1.9	1.6	3.1	5.0	-4.9	7.9	12.0	23.8	-12.4	محکمہ آبپاشی
1.9	1.7	1.9	0.6	1.8	3.4	-0.1	-4.3	-1.3	0.6	-2.4	محکمہ آبپاشی، کھیتی باڑی اور کھیت
2.0	1.9	2.1	1.8	3.5	4.3	-4.2	7.9	12.0	23.8	-12.4	محکمہ آبپاشی، کھیتی باڑی اور کھیت
0.7	1.2	0.3	2.4	0.4	1.7	10.0	38.2	12.0	9.0	11.4	محکمہ آبپاشی، کھیتی باڑی اور کھیت
4.2	4.8	2.1	2.9	1.1	2.1	7.5	44.2	9.6	15.3	3.9	محکمہ آبپاشی
3.4	4.7	1.8	5.9	2.2	1.3	14.2	62.3	27.2	16.8	8.6	محکمہ آبپاشی
1.8	1.3	2.6	2.3	2.6	1.2	-15.5	45.1	5.6	5.9	8.1	محکمہ آبپاشی، کھیتی باڑی اور کھیت
13.9	10.3	8.1	4.9	12.5	13.0	-18.5	-4.1	-0.5	10.0	-22.1	مجموعی
4.1	4.4	4.3	3.4	7.0	7.1	-3.6	12.2	10.6	19.6	-8.7	مجموعی (مقررہ)

مجموعه 1: (س) : برقي سولہ ماہی پرستی کے لیے ڈیڑھ لاکھ ڈالروں کی بجٹ پر مشتمل (2003 کی مجموعی رپورٹ)

2015	2014	2013	2012	2011	2010	2009	2008	2007	2006	2005	
موزڈ	موزڈ	موزڈ	موزڈ	موزڈ	موزڈ	موزڈ	موزڈ	موزڈ	موزڈ	موزڈ	
(پہلے سہ ماہی پرستی)											
3.0	3.1	3.2	3.4	3.3	3.5	3.8	4.4	5.5	6.3	6.3	ڈیڑھ لاکھ ڈالروں کی بجٹ پر مشتمل
1.6	1.6	1.7	1.7	1.8	1.8	1.9	1.9	2.1	2.2	2.4	نرسنگ ڈیپارٹمنٹ کے لیے بجٹ پر مشتمل
1.4	1.5	1.6	1.7	1.6	1.7	1.9	1.9	2.3	3.3	3.9	ڈیڑھ لاکھ ڈالروں کی بجٹ پر مشتمل
18.0	17.6	17.5	17.1	15.5	14.5	14.9	19.4	19.9	17.9	19.5	ڈیڑھ لاکھ ڈالروں کی بجٹ پر مشتمل
4.6	4.7	4.8	4.7	4.2	4.0	4.6	5.5	5.4	5.7	6.3	ہیڈ آفس کے لیے بجٹ پر مشتمل
3.6	3.4	3.3	3.1	3.1	3.1	3.0	2.7	2.7	2.6	2.7	ٹیکنیکل سٹاف کے لیے بجٹ پر مشتمل
9.9	9.5	9.4	9.3	8.3	7.4	7.3	11.2	11.8	9.7	10.4	ڈیڑھ لاکھ ڈالروں کی بجٹ پر مشتمل
80.3	80.5	80.4	80.6	82.2	83.0	82.3	78.0	77.1	78.1	75.9	ڈیڑھ لاکھ ڈالروں کی بجٹ پر مشتمل
4.1	4.1	4.2	4.1	4.1	4.0	4.3	4.7	4.6	4.7	4.9	ڈیڑھ لاکھ ڈالروں کی بجٹ پر مشتمل
28.3	28.0	27.9	27.7	28.5	27.9	25.8	26.3	28.5	28.7	23.8	ڈیڑھ لاکھ ڈالروں کی بجٹ پر مشتمل
9.8	9.7	9.4	9.3	9.6	9.4	8.6	8.2	8.7	8.8	8.4	ڈیڑھ لاکھ ڈالروں کی بجٹ پر مشتمل
10.1	9.9	9.6	9.3	9.6	9.4	9.9	7.8	6.7	6.5	6.5	ڈیڑھ لاکھ ڈالروں کی بجٹ پر مشتمل
2.4	2.4	2.5	2.5	2.6	2.7	2.7	2.8	2.9	2.8	2.7	ڈیڑھ لاکھ ڈالروں کی بجٹ پر مشتمل
7.1	7.2	7.4	7.6	7.8	8.2	8.5	8.2	9.6	10.8	12.8	ڈیڑھ لاکھ ڈالروں کی بجٹ پر مشتمل
1.0	1.0	1.1	1.1	1.1	1.1	1.2	1.2	1.2	1.2	1.2	ڈیڑھ لاکھ ڈالروں کی بجٹ پر مشتمل
10.0	10.4	10.7	11.1	11.2	12.0	12.6	11.0	9.0	8.9	9.7	ڈیڑھ لاکھ ڈالروں کی بجٹ پر مشتمل
3.9	3.9	3.9	4.0	4.0	4.3	4.5	4.0	3.1	3.1	3.3	ڈیڑھ لاکھ ڈالروں کی بجٹ پر مشتمل
2.8	2.9	2.9	2.9	2.9	3.0	3.2	2.7	1.8	1.6	1.6	ڈیڑھ لاکھ ڈالروں کی بجٹ پر مشتمل
0.9	0.9	0.9	0.9	0.9	1.0	1.0	1.2	0.9	0.9	1.1	ڈیڑھ لاکھ ڈالروں کی بجٹ پر مشتمل
-1.3	-1.2	-1.1	-1.1	-1.1	-1.0	-1.0	-1.2	-1.4	-1.5	-1.6	ڈیڑھ لاکھ ڈالروں کی بجٹ پر مشتمل
100.0	100.0	100.0	100.0	100.0	100.0	100.0	100.0	100.0	100.0	100.0	ڈیڑھ لاکھ ڈالروں کی بجٹ پر مشتمل

2015	2014	2013	2012	2011	2010	2009	2008	2007	2006	2005	
موزڈ	موزڈ	موزڈ	موزڈ	موزڈ	موزڈ	موزڈ	موزڈ	موزڈ	موزڈ	موزڈ	
47,870	43,353	38,153	34,148	31,447	27,317	25,403	24,213	19,737	16,683	12,704	ڈیڑھ لاکھ ڈالروں کی بجٹ پر مشتمل
10.4	13.6	11.7	8.6	15.1	7.5	4.9	22.7	18.3	31.3	-7.7	ڈیڑھ لاکھ ڈالروں کی بجٹ پر مشتمل
103,707	96,493	85,954	80,280	76,823	69,221	64,600	62,019	52,641	47,079	37,519	ڈیڑھ لاکھ ڈالروں کی بجٹ پر مشتمل
3,061	2,780	2,422	2,187	2,116	2,128	1,942	1,892	1,542	1,303	992	ڈیڑھ لاکھ ڈالروں کی بجٹ پر مشتمل
6,725	6,258	5,574	5,206	5,208	5,408	5,047	4,845	4,113	3,678	2,931	ڈیڑھ لاکھ ڈالروں کی بجٹ پر مشتمل
455,144	444,333	434,505	419,998	406,359	393,578	384,801	390,414	374,944	354,367	338,591	ڈیڑھ لاکھ ڈالروں کی بجٹ پر مشتمل
2.4	2.3	3.5	3.4	3.2	2.3	-1.4	4.1	5.8	4.7	3.3	ڈیڑھ لاکھ ڈالروں کی بجٹ پر مشتمل
199.4	188.1	172.8	161.4	153.7	142.9	142.3	130.7	119.5	111.7	101.7	ڈیڑھ لاکھ ڈالروں کی بجٹ پر مشتمل
6.0	8.8	7.1	5.0	7.5	0.4	8.9	9.3	7.0	9.8	1.0	ڈیڑھ لاکھ ڈالروں کی بجٹ پر مشتمل

6.2 قرضوں کی سہولتوں کی تفصیل

قرضوں کی تفصیلی تفصیل (جو اس میں ترمیمی قرضوں کی تفصیل ہے)

	2015	2014	2013	2012	2011	
	34,719.65	34,297.14	31,323.16	27,005.62	23,212.10	مستحق قرضوں کی تفصیلی تفصیل
	17,601.84	16,966.23	15,106.26	13,736.83	10,551.42	مستحق قرضوں کی تفصیلی تفصیل
	17,117.81	17,330.91	16,216.90	13,268.78	12,660.67	مستحق قرضوں کی تفصیلی تفصیل
	73%	79%	82%	79%	74%	مستحق قرضوں کی تفصیلی تفصیل
	37%	39%	40%	40%	34%	مستحق قرضوں کی تفصیلی تفصیل
	36%	40%	43%	39%	40%	مستحق قرضوں کی تفصیلی تفصیل
	1,401.87	1,704.93	1,189.96	2,242.40	987.63	مستحق قرضوں کی تفصیلی تفصیل (مستحق قرضوں کی تفصیلی تفصیل)
	960.20	990.30	913.10	972.60	916.53	مستحق قرضوں کی تفصیلی تفصیل
	441.67	714.63	276.86	1,269.80	71.09	مستحق قرضوں کی تفصیلی تفصیل
	1,216.39	1,122.37	1,048.92	924.92	725.79	مستحق قرضوں کی تفصیلی تفصیل
	336.80	294.85	225.40	163.70	136.35	مستحق قرضوں کی تفصیلی تفصیل
	879.58	827.53	823.51	761.22	589.44	مستحق قرضوں کی تفصیلی تفصیل
	2,618.25	2,827.31	2,238.87	3,167.32	1,713.42	مستحق قرضوں کی تفصیلی تفصیل (مستحق قرضوں کی تفصیلی تفصیل)
	1,297.00	1,285.15	1,138.50	1,136.30	1,052.88	مستحق قرضوں کی تفصیلی تفصیل
	1,321.25	1,542.16	1,100.37	2,031.01	660.54	مستحق قرضوں کی تفصیلی تفصیل
	17.12%	19.19%	17.56%	33.82%	18.68%	مستحق قرضوں کی تفصیلی تفصیل
	8.48%	8.72%	8.93%	12.13%	11.48%	مستحق قرضوں کی تفصیلی تفصیل
	8.64%	10.46%	8.63%	21.68%	7.20%	مستحق قرضوں کی تفصیلی تفصیل
	47,869.71	43,352.73	38,152.68	34,147.63	31,447.43	مستحق قرضوں کی تفصیلی تفصیل (مستحق قرضوں کی تفصیلی تفصیل)
	15,293.07	14,736.61	12,748.98	9,366.45	9,172.13	مستحق قرضوں کی تفصیلی تفصیل (مستحق قرضوں کی تفصیلی تفصیل)
	15.42	15.42	15.42	15.42	15.42	مستحق قرضوں کی تفصیلی تفصیل (مستحق قرضوں کی تفصیلی تفصیل)

2013	2012	2011	2010	2009	(وچوں میں سے، چھوڑیں)
-	0.15	0.14	(12.22)	(12.04)	میں سے چھوڑیں، چھوڑیں (سے چھوڑیں)
(58.50)	(209.58)	(232.03)	(50.84)	27.23	میں سے چھوڑیں، چھوڑیں (سے چھوڑیں)
(176.70)	(215.17)	(201.27)	(165.55)	(143.73)	میں سے چھوڑیں، چھوڑیں، چھوڑیں، چھوڑیں، چھوڑیں
-	-	-	-	-	میں سے چھوڑیں، چھوڑیں
-	-	-	-	-	میں سے چھوڑیں
-	(46.57)	(33.16)	(11.39)	(11.19)	میں سے چھوڑیں
(176.70)	(168.60)	(168.11)	(154.16)	(132.54)	میں سے چھوڑیں، چھوڑیں
118.20	5.59	(30.77)	114.71	170.96	میں سے چھوڑیں، چھوڑیں، چھوڑیں، چھوڑیں، چھوڑیں
-	0.59	(4.28)	11.39	16.45	میں سے چھوڑیں، چھوڑیں
70.50	53.09	67.03	82.63	71.00	میں سے چھوڑیں
70.50	53.09	67.03	82.63	71.00	میں سے چھوڑیں
135.64	123.22	122.22	124.14	110.70	میں سے چھوڑیں، چھوڑیں، چھوڑیں
(65.14)	(70.12)	(55.18)	(41.51)	(39.70)	میں سے چھوڑیں، چھوڑیں
-	(85.53)	(110.90)	(69.36)	(15.57)	میں سے چھوڑیں
47.69	37.43	17.38	90.05	99.08	میں سے چھوڑیں، چھوڑیں
-	479.43	396.67	122.57	38.77	میں سے چھوڑیں، چھوڑیں
(6.12)	(37.37)	(15.31)	89.20	20.40	میں سے چھوڑیں، چھوڑیں
6.12	37.37	15.31	(89.20)	(20.40)	میں سے چھوڑیں، چھوڑیں، چھوڑیں
6.12	37.37	15.31	(89.20)	(20.40)	میں سے چھوڑیں، چھوڑیں
-	-	-	7.76	8.23	میں سے چھوڑیں، چھوڑیں
432.09					میں سے چھوڑیں، چھوڑیں
(58.63)	(20.08)	84.39	314.23	232.17	میں سے چھوڑیں، چھوڑیں
2,464.69	2,345.60	2,351.61	2,007.44	1,712.20	میں سے چھوڑیں، چھوڑیں، چھوڑیں
(416.07)	(358.24)	(236.63)	2.98	(40.25)	میں سے چھوڑیں، چھوڑیں، چھوڑیں
(683.01)	(591.34)	(436.55)	(186.78)	(191.53)	میں سے چھوڑیں، چھوڑیں، چھوڑیں
(438.21)	(516.80)	(411.98)	(33.37)	(18.37)	میں سے چھوڑیں، چھوڑیں، چھوڑیں، چھوڑیں
2,474.23	2,214.50	2,040.72	2,134.10	1,984.64	میں سے چھوڑیں، چھوڑیں، چھوڑیں
(27.92)	(27.11)	(21.40)	(9.19)	(11.13)	میں سے چھوڑیں، چھوڑیں، چھوڑیں
291.38	297.50	334.87	350.18	261.03	میں سے چھوڑیں، چھوڑیں، چھوڑیں
1.30	1.42	1.67	2.33	1.98	میں سے چھوڑیں، چھوڑیں
1.70	1.85	2.15	3.10	2.64	میں سے چھوڑیں، چھوڑیں
2,053.35	1,925.14	1,867.98	1,355.56	1,186.24	میں سے چھوڑیں، چھوڑیں، چھوڑیں

بِسْمِ اللَّهِ الرَّحْمَنِ الرَّحِيمِ - 2013 - 2015

بِسْمِ اللَّهِ الرَّحْمَنِ الرَّحِيمِ

II

بِسْمِ اللَّهِ الرَّحْمَنِ الرَّحِيمِ

بِسْمِ اللَّهِ الرَّحْمَنِ الرَّحِيمِ

بِسْمِ اللَّهِ الرَّحْمَنِ الرَّحِيمِ

بِسْمِ اللَّهِ الرَّحْمَنِ الرَّحِيمِ

بِسْمِ اللّٰهِ الرَّحْمٰنِ الرَّحِیْمِ



مَرْفُوعُ كَرْتُوْجُوْی كَعَجَجِ اَرْسَلَمَرْجِ 2013 - 2015

2013 وَسَرِ اَرْسَلَمَرْجِ مَرْفُوعُ كَرْتُوْجُوْی كَعَجَجِ اَرْسَلَمَرْجِ جَعْدُوْی

مَرْفُوعُ كَرْتُوْجُوْی	1- كَرْتُوْجُوْی مَرْفُوعُ كَرْتُوْجُوْی
12,978,190,794	كَعَجَجِ اَرْسَلَمَرْجِ مَرْفُوعُ كَرْتُوْجُوْی
74,530,000	كَعَجَجِ اَرْسَلَمَرْجِ مَرْفُوعُ كَرْتُوْجُوْی
2,665,208,102	كَعَجَجِ اَرْسَلَمَرْجِ مَرْفُوعُ كَرْتُوْجُوْی
<u>15,717,928,896</u> جَعْدُوْی	
	2- كَرْتُوْجُوْی مَرْفُوعُ كَرْتُوْجُوْی
15,205,506,180	كَعَجَجِ اَرْسَلَمَرْجِ مَرْفُوعُ كَرْتُوْجُوْی
52,003,929	كَعَجَجِ اَرْسَلَمَرْجِ مَرْفُوعُ كَرْتُوْجُوْی
1,715,208,102	كَعَجَجِ اَرْسَلَمَرْجِ مَرْفُوعُ كَرْتُوْجُوْی
<u>16,972,718,211</u> جَعْدُوْی	



حسابات الميزانية (1)

حسابات الميزانية العامة للدولة

2015 الميزانية المجموع	2014 الميزانية المجموع	2013 الميزانية المجموع	2012 الميزانية المجموع	2011 الميزانية المجموع	
18,385,494,127	18,698,666,760	15,717,928,896	14,550,395,575	12,196,841,780	I الميزانية العامة للدولة
15,469,301,638	14,917,298,481	12,978,190,794	9,627,671,709	9,826,482,037	التزامات الميزانية العامة:
11,451,186,678	11,001,414,248	10,997,508,856	9,415,200,709	9,508,118,115	التزامات الميزانية العامة - الميزانية العامة
3,902,296,960	3,800,134,233	1,813,942,938	-	-	التزامات الميزانية العامة - الميزانية العامة
115,818,000	115,750,000	166,739,000	212,471,000	318,363,922	التزامات الميزانية العامة - الميزانية العامة
75,135,000	70,305,000	74,530,000	83,374,500	71,725,728	التزامات الميزانية العامة:
75,135,000	70,305,000	74,530,000	83,374,500	71,725,728	التزامات الميزانية العامة
2,841,057,489	3,711,063,279	2,665,208,102	4,839,349,366	2,298,634,015	التزامات الميزانية العامة - الميزانية العامة:
613,776,790	632,496,417	393,619,566	253,053,006	414,071,335	التزامات الميزانية العامة - الميزانية العامة
2,150,280,699	2,878,566,862	1,300,588,536	1,900,000,002	1,398,417,894	التزامات الميزانية العامة - الميزانية العامة
77,000,000	170,000,000	21,000,000	-	-	التزامات الميزانية العامة - الميزانية العامة
-	-	771,000,000	2,386,296,358	486,144,786	التزامات الميزانية العامة - الميزانية العامة
-	30,000,000	179,000,000	300,000,000	-	التزامات الميزانية العامة - الميزانية العامة
18,471,240,794	19,688,944,990	16,972,718,211	16,520,141,744	13,660,056,281	II الميزانية العامة للدولة
15,582,231,376	15,959,375,482	15,205,506,180	14,313,656,247	11,787,357,188	التزامات الميزانية العامة:
15,547,762,926	15,924,885,032	15,168,027,130	14,274,819,297	11,488,839,484	التزامات الميزانية العامة - الميزانية العامة
34,468,450	34,490,450	37,479,050	38,836,950	298,517,704	التزامات الميزانية العامة - الميزانية العامة
47,951,929	48,506,229	52,003,929	53,432,489	60,209,864	التزامات الميزانية العامة:
47,951,929	48,506,229	52,003,929	53,432,489	60,209,864	التزامات الميزانية العامة
2,841,057,489	3,681,063,279	1,715,208,102	2,153,053,008	1,812,489,229	التزامات الميزانية العامة - الميزانية العامة:
77,000,000	170,000,000	21,000,000	-	-	التزامات الميزانية العامة - الميزانية العامة
613,776,790	632,496,417	393,619,566	253,053,006	414,071,335	التزامات الميزانية العامة - الميزانية العامة
2,150,280,699	2,878,566,862	1,300,588,536	1,900,000,002	1,398,417,894	التزامات الميزانية العامة - الميزانية العامة

2015 نہج ۲۰۱۵	2014 نہج ۲۰۱۴	2013 نہج ۲۰۱۳	2012 نہج ۲۰۱۲	2011 نہج ۲۰۱۱	
16,022,663,130	15,484,856,000	13,309,338,840	9,831,977,464	9,904,561,483	I مقررہ رقم کی رقم
11,451,186,678	11,001,414,248	10,997,508,856	9,415,200,709	9,508,118,115	مقررہ رقم کی رقم
3,902,296,960	3,800,134,233	1,813,942,938	-	-	مقررہ رقم کی رقم
75,135,000	70,305,000	74,530,000	83,374,500	71,725,728	مقررہ رقم کی رقم
(135,550,298)	(135,243,898)	(137,001,520)	(132,121,751)	(407,717,617)	مقررہ رقم کی رقم
15,293,068,340	14,736,609,583	12,748,980,274	9,366,453,458	9,172,126,226	مقررہ رقم کی رقم
115,818,000	115,750,000	166,739,000	212,471,000	318,363,922	مقررہ رقم کی رقم
613,776,790	632,496,417	393,619,566	253,053,006	414,071,335	مقررہ رقم کی رقم
729,594,790	748,246,417	560,358,566	465,524,006	732,435,257	مقررہ رقم کی رقم
16,933,825,027	17,848,769,015	15,645,758,470	14,145,622,296	12,264,713,077	II مقررہ رقم کی رقم
15,547,762,926	15,924,885,032	15,168,027,130	14,274,819,297	11,488,839,484	مقررہ رقم کی رقم
(960,200,000)	(990,300,000)	(913,100,000)	(972,600,000)	(916,533,064)	مقررہ رقم کی رقم
(441,665,469)	(714,632,077)	(276,858,221)	(1,269,797,697)	(71,092,523)	مقررہ رقم کی رقم
(25,968,444)	(25,968,444)	(25,814,244)	(61,816,025)	(8,704,028)	مقررہ رقم کی رقم
14,119,929,013	14,193,984,511	13,952,254,665	11,970,605,575	10,492,509,869	مقررہ رقم کی رقم
613,776,790	632,496,417	393,619,566	253,053,006	414,071,335	مقررہ رقم کی رقم
2,150,280,699	2,878,566,862	1,300,588,536	1,900,000,002	1,398,417,894	مقررہ رقم کی رقم
77,000,000	170,000,000	21,000,000	-	-	مقررہ رقم کی رقم
47,951,929	48,506,229	52,003,929	53,432,489	60,209,864	مقررہ رقم کی رقم
34,468,450	34,490,450	37,479,050	38,836,950	298,517,704	مقررہ رقم کی رقم
17,043,406,881	17,958,044,469	15,756,945,746	14,215,928,022	12,663,726,666	مقررہ رقم کی رقم
(109,581,854)	(109,275,454)	(111,187,276)	(70,305,726)	(399,013,589)	III مقررہ رقم کی رقم
(135,550,298)	(135,243,898)	(137,001,520)	(132,121,751)	(407,717,617)	مقررہ رقم کی رقم
25,968,444	25,968,444	25,814,244	61,816,025	8,704,028	مقررہ رقم کی رقم
(911,161,897)	(2,363,913,014)	(2,336,419,630)	(4,313,644,832)	(2,360,151,594)	IV مقررہ رقم کی رقم
911,161,897	2,363,913,014	2,336,419,630	4,313,644,832	2,360,151,594	V مقررہ رقم کی رقم
1,190,080,699	1,888,266,862	1,158,488,536	3,313,696,360	968,029,616	مقررہ رقم کی رقم
2,150,280,699	2,878,566,862	1,300,588,536	1,900,000,002	1,398,417,894	مقررہ رقم کی رقم
-	-	771,000,000	2,386,296,358	486,144,786	مقررہ رقم کی رقم
(960,200,000)	(990,300,000)	(913,100,000)	(972,600,000)	(916,533,064)	مقررہ رقم کی رقم
(278,918,802)	475,646,152	1,177,931,094	999,948,472	1,392,121,978	مقررہ رقم کی رقم
85,746,667	990,278,229	1,254,789,315	1,969,746,169	1,463,214,501	مقررہ رقم کی رقم
77,000,000	170,000,000	21,000,000	-	-	مقررہ رقم کی رقم
-	30,000,000	179,000,000	300,000,000	-	مقررہ رقم کی رقم
(441,665,469)	(714,632,077)	(276,858,221)	(1,269,797,697)	(71,092,523)	مقررہ رقم کی رقم
47,869,706,779	43,352,728,905	38,152,675,844	34,147,626,662	31,447,425,031	مقررہ رقم کی رقم
-1.9%	-5.5%	-6.1%	-12.6%	-7.5%	مقررہ رقم کی رقم



صافي ايراضي 2013 - 2015

صافي ايراضي 2015 - 2011

2015 صافي ايراضي	2014 صافي ايراضي	2013 صافي ايراضي	2011 صافي ايراضي	2011 صافي ايراضي	
صافي ايراضي	صافي ايراضي	صافي ايراضي	صافي ايراضي	صافي ايراضي	
					صافي ايراضي
12,987,342,716	12,533,789,850	12,005,344,714	10,522,129,385	9,075,743,451	صافي ايراضي
3,087,974,022	3,087,974,022	3,087,974,022	2,368,645,618	2,424,751,187	صافي ايراضي
2,696,677,077	2,696,677,077	2,696,717,077	1,852,629,203	1,856,204,157	صافي ايراضي
907,390,600	907,516,663	901,160,908	1,940,909,177	598,423,803	صافي ايراضي
790,893,731	766,821,189	743,372,007	255,170,677	248,757,955	صافي ايراضي
173,548,513	166,500,567	182,379,915	149,534,122	134,907,912	صافي ايراضي
2,578,854,849	2,544,406,637	2,263,972,224	1,748,197,605	1,676,160,581	صافي ايراضي
1,216,385,932	1,122,373,009	1,048,915,099	924,919,046	725,784,733	صافي ايراضي
433,382,500	433,382,500	433,382,500	524,652,188	748,893,310	صافي ايراضي
35,216,329	35,029,521	32,740,907	23,948,866	17,176,293	صافي ايراضي
12,034,173	11,765,745	27,236,356	23,745,686	37,247,906	صافي ايراضي
831,566,473	539,624,691	383,901,017	335,104,373	225,832,640	صافي ايراضي
17,706,189	18,024,441	17,239,461	22,467,214	21,019,001	صافي ايراضي
60,920,007	59,702,168	54,167,290	35,550,622	31,460,433	صافي ايراضي
144,792,320	143,991,619	132,185,931	316,654,989	329,123,540	صافي ايراضي
5,483,898,078	7,155,155,140	4,967,373,497	5,998,012,359	4,584,312,830	صافي ايراضي
521,274,598	535,389,704	394,710,511	201,827,856	442,577,296	صافي ايراضي
862,756,869	1,392,526,200	1,537,900,000	428,295,182	719,477,459	صافي ايراضي
2,587,032,698	3,371,338,714	1,591,214,322	2,062,403,305	1,747,518,888	صافي ايراضي
1,401,865,469	1,704,932,077	1,189,958,221	2,242,397,697	987,625,587	صافي ايراضي
110,968,444	150,968,444	253,590,443	1,063,088,318	687,113,600	صافي ايراضي
-	-	-	-	-	صافي ايراضي
18,471,240,794	19,688,944,990	16,972,718,211	16,520,141,744	13,660,056,281	صافي ايراضي

2015 مەنە	2014 مەنە	2013 مەنە	2011 مەنە	2011 مەنە	
مەنە شەكلىنىش	مەنە شەكلىنىش	مەنە شەكلىنىش	مەنە شەكلىنىش	مەنە شەكلىنىش	
مەنە شەكلىنىش	مەنە شەكلىنىش	مەنە شەكلىنىش	مەنە شەكلىنىش	مەنە شەكلىنىش	
مەنە شەكلىنىش	مەنە شەكلىنىش	مەنە شەكلىنىش	مەنە شەكلىنىش	مەنە شەكلىنىش	
					تەنھەرىكەت مەنە شەكلىنىش
12,255,916,468	11,819,965,665	11,632,397,422	9,964,099,215	10,312,279,100	تەنھەرىكەت مەنە شەكلىنىش
					تەنھەرىكەت مەنە شەكلىنىش
11,451,186,678	11,001,414,248	10,997,508,856	9,415,200,709	9,508,118,115	تەنھەرىكەت مەنە شەكلىنىش
8,446,846,005	8,043,494,365	8,003,351,268	6,719,364,325	4,892,954,739	تەنھەرىكەت مەنە شەكلىنىش
623,681,232	576,297,890	747,525,136	450,943,641	1,045,468,700	تەنھەرىكەت مەنە شەكلىنىش
2,330,659,441	2,331,621,993	2,196,632,452	2,179,440,820	3,506,941,154	تەنھەرىكەت مەنە شەكلىنىش
50,000,000	50,000,000	50,000,000	65,451,923	62,753,522	تەنھەرىكەت مەنە شەكلىنىش
					تەنھەرىكەت مەنە شەكلىنىش
75,135,000	70,305,000	74,530,000	83,374,500	71,725,728	تەنھەرىكەت مەنە شەكلىنىش
75,135,000	70,305,000	74,530,000	83,374,500	71,725,728	تەنھەرىكەت مەنە شەكلىنىش
					تەنھەرىكەت مەنە شەكلىنىش
729,594,790	748,246,417	560,358,566	465,524,006	732,435,257	تەنھەرىكەت مەنە شەكلىنىش
613,776,790	632,496,417	393,619,566	253,053,006	414,071,335	تەنھەرىكەت مەنە شەكلىنىش
115,818,000	115,750,000	166,739,000	212,471,000	318,363,922	تەنھەرىكەت مەنە شەكلىنىش
					تەنھەرىكەت مەنە شەكلىنىش
3,902,296,960	3,800,134,233	1,813,942,938	-	-	تەنھەرىكەت مەنە شەكلىنىش
					تەنھەرىكەت مەنە شەكلىنىش
2,227,280,699	3,078,566,862	2,271,588,536	4,586,296,360	1,884,562,680	تەنھەرىكەت مەنە شەكلىنىش
2,150,280,699	2,878,566,862	1,300,588,536	1,900,000,002	1,398,417,894	تەنھەرىكەت مەنە شەكلىنىش
77,000,000	170,000,000	21,000,000	-	-	تەنھەرىكەت مەنە شەكلىنىش
-	-	771,000,000	2,386,296,358	486,144,786	تەنھەرىكەت مەنە شەكلىنىش
-	30,000,000	179,000,000	300,000,000	-	تەنھەرىكەت مەنە شەكلىنىش
18,385,494,127	18,698,666,760	15,717,928,896	14,550,395,575	12,196,841,780	تەنھەرىكەت مەنە شەكلىنىش



دَرَجَاتُ دَرَجَاتٍ دَرَجَاتٍ دَرَجَاتٍ دَرَجَاتٍ دَرَجَاتٍ 2015 - 2011

2015 دَرَجَاتٍ دَرَجَاتٍ	2014 دَرَجَاتٍ دَرَجَاتٍ	2013 دَرَجَاتٍ دَرَجَاتٍ	2012 دَرَجَاتٍ دَرَجَاتٍ	2011 دَرَجَاتٍ دَرَجَاتٍ	دَرَجَاتٍ
دَرَجَاتٍ دَرَجَاتٍ	دَرَجَاتٍ دَرَجَاتٍ	دَرَجَاتٍ دَرَجَاتٍ	دَرَجَاتٍ دَرَجَاتٍ	دَرَجَاتٍ دَرَجَاتٍ	
145,628,689	146,121,434	130,000,000	131,562,283	137,433,646	1 دَرَجَاتٍ دَرَجَاتٍ دَرَجَاتٍ
164,447,693	188,645,443	187,998,178	144,115,266	124,922,574	2 دَرَجَاتٍ دَرَجَاتٍ دَرَجَاتٍ
12,462,215	12,281,965	12,138,840	10,606,645	7,681,628	3 دَرَجَاتٍ دَرَجَاتٍ دَرَجَاتٍ
457,602,319	456,741,774	391,056,668	366,816,897	328,675,724	4 دَرَجَاتٍ دَرَجَاتٍ دَرَجَاتٍ
49,698,189	53,656,066	120,081,853	38,128,160	61,067,394	5 دَرَجَاتٍ دَرَجَاتٍ دَرَجَاتٍ
29,870,981	31,768,958	29,676,709	30,010,436	27,412,730	6 دَرَجَاتٍ دَرَجَاتٍ دَرَجَاتٍ
21,196,464	21,181,359	21,461,062	19,811,579	20,626,189	7 دَرَجَاتٍ دَرَجَاتٍ دَرَجَاتٍ
20,462,787	20,414,100	21,007,635	21,545,839	22,623,851	8 دَرَجَاتٍ دَرَجَاتٍ دَرَجَاتٍ
61,967,527	61,967,527	57,831,363	27,707,478	26,224,468	9 دَرَجَاتٍ دَرَجَاتٍ دَرَجَاتٍ
30,965,449	31,181,100	29,798,500	23,724,516	24,063,043	10 دَرَجَاتٍ دَرَجَاتٍ دَرَجَاتٍ
8,649,426	8,876,251	8,386,301	8,244,788	8,493,961	11 دَرَجَاتٍ دَرَجَاتٍ دَرَجَاتٍ
64,678,242	65,221,464	62,444,037	33,293,951	36,355,872	12 دَرَجَاتٍ دَرَجَاتٍ دَرَجَاتٍ
-	-	-	15,880,745	14,112,656	13 دَرَجَاتٍ دَرَجَاتٍ دَرَجَاتٍ
7,532,329	7,963,341	7,010,098	6,666,516	7,336,777	14 دَرَجَاتٍ دَرَجَاتٍ دَرَجَاتٍ
3,704,531	3,694,144	3,958,192	2,405,232	3,668,091	15 دَرَجَاتٍ دَرَجَاتٍ دَرَجَاتٍ
189,879,458	211,439,696	200,837,875	160,940,447	145,446,397	16 دَرَجَاتٍ دَرَجَاتٍ دَرَجَاتٍ
11,199,018	11,830,591	10,001,612	9,802,741	6,094,925	17 دَرَجَاتٍ دَرَجَاتٍ دَرَجَاتٍ
5,637,811	4,673,651	4,567,810	4,562,551	4,366,262	18 دَرَجَاتٍ دَرَجَاتٍ دَرَجَاتٍ
27,676,585	31,282,364	26,628,663	9,876,725	6,929,601	19 دَرَجَاتٍ دَرَجَاتٍ دَرَجَاتٍ
4,237,326,589	4,495,755,789	3,854,526,304	5,591,143,204	3,526,459,200	20 دَرَجَاتٍ دَرَجَاتٍ دَرَجَاتٍ
907,010,436	912,348,814	913,041,249	811,014,125	835,562,713	21 دَرَجَاتٍ دَرَجَاتٍ دَرَجَاتٍ
1,152,984,426	1,169,793,172	1,167,650,838	1,050,117,398	1,142,756,788	22 دَرَجَاتٍ دَرَجَاتٍ دَرَجَاتٍ
2,493,376,871	2,287,097,984	2,238,605,324	1,885,985,449	1,603,155,825	23 دَرَجَاتٍ دَرَجَاتٍ دَرَجَاتٍ
169,916,603	188,940,721	158,101,141	139,228,671	98,348,608	24 دَرَجَاتٍ دَرَجَاتٍ دَرَجَاتٍ
35,447,085	35,342,585	30,010,645	19,785,483	14,004,337	25 دَرَجَاتٍ دَرَجَاتٍ دَرَجَاتٍ
170,703,755	170,707,152	162,524,329	144,419,949	260,196,994	26 دَرَجَاتٍ دَرَجَاتٍ دَرَجَاتٍ
2,736,054,502	2,731,439,036	2,524,873,761	1,764,353,349	1,223,880,531	27 دَرَجَاتٍ دَرَجَاتٍ دَرَجَاتٍ

2015 مەن ھۆججەت دەنەرى تەرتىپى	2014 مەن ھۆججەت دەنەرى تەرتىپى	2013 مەن ھۆججەت دەنەرى تەرتىپى	2012 ۋە سېتىش ھۆججەت دەنەرى تەرتىپى	2011 مەن ھۆججەت دەنەرى تەرتىپى	تەرتىپ
31,505,449	31,181,100	29,798,500	23,724,516	24,063,043	10 ھۆججەت تەرتىپى
31,202,499	30,617,150	29,064,150	23,172,960	23,723,167	بىر تەرتىپ
302,950	563,950	734,350	551,555	339,876	ئۆزگەرتىش
11,593,448	8,876,251	8,386,301	8,244,788	8,493,961	11 ھۆججەت تەرتىپى
11,405,348	8,434,051	8,206,751	8,108,239	7,843,781	بىر تەرتىپ
188,100	442,200	179,550	136,550	650,180	ئۆزگەرتىش
71,148,445	65,221,464	62,444,037	33,293,951	36,355,872	12 ھۆججەت تەرتىپى
57,036,095	48,411,884	46,315,034	30,720,612	24,468,603	بىر تەرتىپ
14,112,350	16,809,580	16,129,003	2,573,338	11,887,269	ئۆزگەرتىش
7,305,899	-	-	15,880,745	14,112,656	13 ھۆججەت تەرتىپى
7,305,899	-	-	13,202,745	11,721,833	بىر تەرتىپ
-	-	-	2,678,000	2,390,823	ئۆزگەرتىش
8,682,890	7,963,341	7,010,098	6,666,516	7,336,777	14 ھۆججەت تەرتىپى
8,512,640	7,805,666	6,864,598	6,583,320	7,181,262	بىر تەرتىپ
170,250	157,675	145,500	83,196	155,515	ئۆزگەرتىش
11,071,663	3,694,144	3,958,192	2,405,232	3,668,091	15 ھۆججەت تەرتىپى
11,026,163	3,656,644	3,629,192	2,272,180	3,532,389	بىر تەرتىپ
45,500	37,500	329,000	133,052	135,702	ئۆزگەرتىش
225,385,383	211,439,696	200,837,875	160,940,447	145,446,397	16 ھۆججەت تەرتىپى
221,774,288	184,546,326	177,058,060	158,641,064	142,444,698	بىر تەرتىپ
3,611,095	26,893,370	23,779,815	2,299,383	3,001,699	ئۆزگەرتىش
18,096,919	11,830,591	10,001,612	9,802,741	6,094,925	17 ھۆججەت تەرتىپى
17,871,919	11,371,803	9,623,110	9,530,643	5,546,350	بىر تەرتىپ
225,000	458,788	378,502	272,098	548,575	ئۆزگەرتىش
9,270,221	4,673,651	4,567,810	4,562,551	4,366,262	18 ھۆججەت تەرتىپى
9,003,784	4,539,408	4,477,460	4,249,048	2,394,556	بىر تەرتىپ
266,437	134,243	90,350	313,503	1,971,706	ئۆزگەرتىش
28,273,597	31,282,364	26,628,663	9,876,725	6,929,601	19 ھۆججەت تەرتىپى
18,685,759	17,576,340	13,869,622	9,473,336	5,986,607	بىر تەرتىپ
9,587,838	13,706,024	12,759,041	403,389	942,994	ئۆزگەرتىش

2015 مەن مۆلۈمەت دەرىجە تۈرۈم	2014 مەن مۆلۈمەت دەرىجە تۈرۈم	2013 مەن مۆلۈمەت دەرىجە تۈرۈم	2012 ۋە سېتىمبەر مۆلۈمەت دەرىجە تۈرۈم	2011 مەن مۆلۈمەت دەرىجە تۈرۈم	تۈرۈم
4,534,940,347	4,495,755,789	3,854,526,304	5,591,143,204	3,526,459,200	20 جەمئىيەتتە بىر تەرەپ قىلىش ۋە تەكشۈرۈش
2,816,186,888	2,428,034,282	2,362,910,924	2,275,783,552	1,806,416,449	بىر تەرەپ قىلىش
1,718,753,459	2,067,721,507	1,491,615,380	3,315,359,652	1,720,042,751	ئۆزگەرتىش
1,016,308,651	912,348,814	913,041,249	811,014,125	835,562,713	21 جەمئىيەتتە بىر تەرەپ قىلىش ۋە تەكشۈرۈش
1,003,393,353	886,786,184	878,407,324	807,197,557	781,449,250	بىر تەرەپ قىلىش
12,915,298	25,562,630	34,633,925	3,816,568	54,113,463	ئۆزگەرتىش
1,614,330,864	1,169,793,172	1,167,650,838	1,050,117,398	1,142,756,788	22 جەمئىيەتتە بىر تەرەپ قىلىش ۋە تەكشۈرۈش
1,505,954,208	1,028,029,347	979,579,857	1,035,199,087	1,106,180,023	بىر تەرەپ قىلىش
108,376,656	141,763,825	188,070,981	14,918,310	36,576,765	ئۆزگەرتىش
3,352,851,342	2,287,097,984	2,238,605,324	1,885,985,449	1,603,155,825	23 جەمئىيەتتە بىر تەرەپ قىلىش ۋە تەكشۈرۈش
3,296,152,569	2,174,139,984	2,042,220,499	1,782,067,618	1,552,830,510	بىر تەرەپ قىلىش
56,698,773	112,958,000	196,384,825	103,917,831	50,325,315	ئۆزگەرتىش
204,567,931	188,940,721	158,101,141	139,228,671	98,348,608	24 جەمئىيەتتە بىر تەرەپ قىلىش ۋە تەكشۈرۈش
187,638,309	150,732,233	134,373,199	130,788,616	86,852,640	بىر تەرەپ قىلىش
16,929,622	38,208,488	23,727,942	8,440,055	11,495,968	ئۆزگەرتىش
35,415,838	35,342,585	30,010,645	19,785,483	14,004,337	25 جەمئىيەتتە بىر تەرەپ قىلىش ۋە تەكشۈرۈش
34,622,938	34,654,185	28,871,945	19,584,049	13,750,721	بىر تەرەپ قىلىش
792,900	688,400	1,138,700	201,434	253,616	ئۆزگەرتىش
224,565,158	170,707,152	162,524,329	144,419,949	260,196,994	26 جەمئىيەتتە بىر تەرەپ قىلىش ۋە تەكشۈرۈش
223,374,250	169,530,191	161,070,493	144,200,076	214,450,571	بىر تەرەپ قىلىش
1,190,908	1,176,961	1,453,836	219,873	45,746,423	ئۆزگەرتىش
3,776,469,650	2,731,439,036	2,524,873,761	1,764,353,349	1,223,880,531	27 جەمئىيەتتە بىر تەرەپ قىلىش ۋە تەكشۈرۈش
3,655,381,620	2,581,087,115	2,453,237,024	1,760,312,238	1,212,601,351	بىر تەرەپ قىلىش
121,088,030	150,351,921	71,636,737	4,041,111	11,279,180	ئۆزگەرتىش
30,270,678	31,377,227	30,058,285	14,815,545	15,345,418	28 جەمئىيەتتە بىر تەرەپ قىلىش ۋە تەكشۈرۈش
28,621,678	22,674,227	20,666,214	14,658,855	14,932,629	بىر تەرەپ قىلىش
1,649,000	8,703,000	9,392,071	156,690	412,789	ئۆزگەرتىش
50,832,386	49,634,371	46,511,470	72,933,459	59,185,330	29 جەمئىيەتتە بىر تەرەپ قىلىش ۋە تەكشۈرۈش
48,198,930	47,508,747	43,729,860	72,153,090	58,198,521	بىر تەرەپ قىلىش
2,633,456	2,125,624	2,781,610	780,370	986,809	ئۆزگەرتىش

2015 مەن مۆلۈمەت دەرىجە تەرىپى	2014 مەن مۆلۈمەت دەرىجە تەرىپى	2013 مەن مۆلۈمەت دەرىجە تەرىپى	2012 ۋە سېتىم مۆلۈمەت دەرىجە تەرىپى	2011 ۋە سېتىم مۆلۈمەت دەرىجە تەرىپى	تەپسىلات
120,334,926	95,920,251	115,263,452	90,018,528	169,580,207	30 جەمئىيەتتە بولغان مەبلەغ، تەبىئىي نەسىت سېتىمى
116,316,738	86,139,619	81,327,488	80,790,487	168,739,841	بىر تەرەپ تەبىئىي نەسىت
4,018,188	9,780,632	33,935,964	9,228,041	840,366	ئۆزگەرتىش تەبىئىي نەسىت
455,141,443	598,453,881	842,501,753	315,591,701	585,750,718	31 جەمئىيەتتە بولغان مەبلەغ، مەبلەغ سېتىمى
133,445,943	130,572,870	133,723,783	70,867,408	92,179,005	بىر تەرەپ تەبىئىي نەسىت
321,695,500	467,881,011	708,777,970	244,724,294	493,571,713	ئۆزگەرتىش تەبىئىي نەسىت
184,059,184	57,651,311	71,888,635	38,132,302	65,762,637	32 جەمئىيەتتە بولغان مەبلەغ، مەبلەغ سېتىمى
175,024,850	42,934,092	42,852,323	32,470,060	58,798,274	بىر تەرەپ تەبىئىي نەسىت
9,034,334	14,717,219	29,036,312	5,662,241	6,964,363	ئۆزگەرتىش تەبىئىي نەسىت
184,154,782	150,888,615	138,076,654	116,816,054	113,236,224	33 جەمئىيەتتە بولغان مەبلەغ، مەبلەغ سېتىمى
161,055,173	119,458,178	98,278,943	86,644,780	99,176,190	بىر تەرەپ تەبىئىي نەسىت
23,099,609	31,430,437	39,797,711	30,171,275	14,060,034	ئۆزگەرتىش تەبىئىي نەسىت
59,236,641	104,387,710	126,948,921	53,631,592	99,386,794	34 جەمئىيەتتە بولغان مەبلەغ، مەبلەغ سېتىمى
55,421,882	41,870,972	39,710,642	30,365,316	78,970,056	بىر تەرەپ تەبىئىي نەسىت
3,814,759	62,516,738	87,238,279	23,266,277	20,416,738	ئۆزگەرتىش تەبىئىي نەسىت
235,664,035	234,952,072	223,803,140	96,553,092	-	35 جەمئىيەتتە بولغان مەبلەغ، مەبلەغ سېتىمى
71,979,089	66,598,490	64,830,223	41,805,012	-	بىر تەرەپ تەبىئىي نەسىت
163,684,946	168,353,582	158,972,917	54,748,080	-	ئۆزگەرتىش تەبىئىي نەسىت
113,672,036	96,955,566	93,389,403	60,449,713	-	36 جەمئىيەتتە بولغان مەبلەغ، مەبلەغ سېتىمى
112,100,729	84,410,440	81,841,260	60,417,913	-	بىر تەرەپ تەبىئىي نەسىت
1,571,307	12,545,126	11,548,143	31,800	-	ئۆزگەرتىش تەبىئىي نەسىت
1,599,662,020	1,128,388,570	1,090,213,556	944,126,889	662,691,371	37 مەبلەغ سېتىمى
1,561,086,639	1,095,605,140	1,062,331,283	939,233,060	657,014,213	بىر تەرەپ تەبىئىي نەسىت
38,575,381	32,783,430	27,882,273	4,893,829	5,677,158	ئۆزگەرتىش تەبىئىي نەسىت
19,318,978,763	15,908,976,056	15,152,874,256	14,274,819,297	11,488,839,484	تەبىئىي نەسىت ۋە مەبلەغ سېتىمى



بِسْمِ اللّٰهِ الرَّحْمٰنِ الرَّحِیْمِ ٥ (5) 2013 - 2015

(٥ (5) 2013 - 2015)

2015		2014		2013		2012		2011		
٥ (5)	٥ (5)	٥ (5)	٥ (5)	٥ (5)	٥ (5)	٥ (5)	٥ (5)	٥ (5)	٥ (5)	
31.9	5,888.6	31.0	6,114.5	34.0	5,776.1	39.2	6,479.1	43.1	5,890.5	1
15.7	2,907.8	15.4	3,027.8	17.5	2,962.9	24.1	3,981.8	25.1	3,423.1	1.1
5.0	921.8	4.7	927.2	5.5	930.9	4.8	797.9	6.7	910.6	1.2
4.3	796.8	4.03	793.8	4.7	805.4	4.8	787.4	5.7	777.5	1-2-1
0.7	125.0	0.68	133.4	0.7	125.5	0.1	10.5	1.0	133.0	1-2-2
9.0	1,668.0	9.1	1,791.3	9.8	1,665.5	9.0	1,488.2	10.0	1,364.5	1.3
2.1	390.9	1.8	368.3	1.3	216.8	1.3	211.2	1.4	192.3	1.4
47.6	8,796.2	47.3	9,306.1	46.1	7,819.3	36.0	5,947.9	36.1	4,927.7	2
15.5	2,861.8	13.6	2,683.4	14.6	2,486.1	12.5	2,064.2	13.2	1,796.7	2.1
9.5	1,752.0	9.7	1,904.1	9.1	1,538.2	0.7	121.6	2.7	368.3	2.2
11.1	2,043.9	10.2	2,012.2	11.7	1,990.9	12.1	2,000.9	8.3	1,135.3	2.3
11.6	2,138.6	13.7	2,706.5	10.6	1,804.1	10.7	1,761.2	11.9	1,627.4	2.4
6.3	1,168.3	7.3	1,441.1	6.7	1,138.6	5.6	925.9	8.3	1,128.5	3
0.4	69.4	0.4	74.9	0.6	95.5	0.3	55.0	0.7	93.3	3.1
2.9	534.6	3.4	665.2	4.7	790.2	3.6	600.1	3.4	471.1	3.2
1.7	321.9	2.3	458.6	0.6	103.6	0.3	57.0	0.4	59.7	3.3
0.2	37.0	0.2	34.9	0.2	34.5	0.3	47.3	0.2	33.7	3.4
0.7	127.1	0.6	118.0	0.3	56.2	0.3	47.6	0.6	80.4	3.5
0.4	78.3	0.5	89.4	0.3	58.5	0.7	118.9	2.9	390.2	3.6
14.2	2,618.1	14.4	2,827.2	13.2	2,238.8	19.2	3,167.2	12.5	1,713.4	4
6.6	1,216.3	5.7	1,122.3	6.2	1,048.8	5.6	924.8	5.3	725.8	4.1
7.6	1,401.9	8.7	1,704.9	7.0	1,190.0	13.6	2,242.4	7.2	987.6	4.2
100	18,471.2	100	19,688.9	100	16,972.7	100	16,520.1	100	13,660.1	٥ (5)



مالية وخدمات - الميزانية العامة للدولة (بالدينار الفلسطيني)

(بملايين دينار فلسطيني)

2015 م		2014 م		2013 م		2012 م		2011 م		البيان
النسبة %	القيمة	النسبة %	القيمة	النسبة %	القيمة	النسبة %	القيمة	النسبة %	القيمة	
70.3	12987.3	63.7	12533.7	70.7	12005.3	63.7	10522.1	66.5	9075.8	المصارف
29.7	5483.9	36.3	7155.2	29.3	4967.4	36.3	5998.0	33.5	4584.3	الإيرادات
100	18471.2	100	19688.9	100	16972.7	100	16520.1	100	13660.1	إجمالي

المصارف

31.3	5784.7	29.4	5784.7	34.1	5784.7	25.6	4221.3	31.6	4281.0	210	ذخائر وائتمانات رسمية
5.3	973.8	4.8	942.6	5.5	935.1	2.5	414.3	2.9	395.4	213	إيرادات من بيع الأوراق المالية الحكومية
1.1	209.4	1.0	201.8	1.1	180.6	0.8	138.3	1.0	136.5	221	مصارف
2.7	491.4	2.4	471.0	2.5	424.4	2.4	387.6	2.5	353.7	222	إيرادات من بيع الأوراق المالية الأجنبية
7.5	1380.5	7.1	1391.8	7.6	1290.6	6.1	1009.9	7.0	990.8	223	إيرادات من بيع الأوراق المالية الحكومية
1.3	239.1	1.2	225.1	0.9	165.9	0.6	91.2	0.5	67.3	224	ذخائر من بيع الأوراق المالية الأجنبية
4.5	831.6	2.7	539.6	2.3	383.9	2.0	335.1	1.7	225.9	225	مصارف
1.4	258.5	1.3	254.7	1.2	202.5	0.7	121.2	0.9	127.9	226	مصارف
6.5	1216.4	5.7	1122.4	6.2	1048.9	5.6	924.9	5.3	725.8	227	إيرادات من بيع الأوراق المالية الأجنبية
8.7	1599.6	8.1	1597.8	9.2	1568.7	17.4	2874.0	12.9	1746.7	228	مصارف
0.0	2.5	0.0	2.3	0.1	20.0	0.0	4.3	0.2	24.9	281	مصارف
70.3	12987.3	63.7	12533.7	70.7	12005.3	63.7	10522.1	66.5	9075.8		إجمالي

الإيرادات

0.7	122.1	0.6	106.6	0.5	86.7	0.4	59.7	1.1	164.6	291	مصارف
20.8	3849.0	26.4	5192.7	20.3	3437.2	15.9	2632.8	20.1	2744.9	421	إيرادات من بيع الأوراق المالية الحكومية
0.6	111.0	0.7	151.0	1.5	253.6	6.4	1063.1	5.1	687.1	440	مصارف
7.6	1401.9	8.6	1704.9	7.0	1190.0	13.6	2242.4	7.2	987.6	720	إيرادات من بيع الأوراق المالية الأجنبية
29.7	5483.9	36.3	7155.2	29.3	4967.4	36.3	5998.0	33.5	4584.3		إجمالي

2015 مەنە		2014 مەنە		2013 مەنە		2012 مەنە		2011 مەنە		ئەھمىيەتلىك نۇقتىلار
مەنە		مەنە		مەنە		مەنە		مەنە		
%	مەنە	%	مەنە	%	مەنە	%	مەنە	%	مەنە	
دۆلەت قۇرۇلمىسى رەسمىي كۆرسەتكۈچى										
210										
17.9	3318.0	16.9	3318.0	19.6	3318.0	15.3	2527.3	19.1	2596.3	دۆلەت قۇرۇلمىسى رەسمىي كۆرسەتكۈچى
13.4	2466.7	12.5	2466.7	14.5	2466.7	10.3	1693.9	12.5	1684.7	دۆلەت قۇرۇلمىسى رەسمىي كۆرسەتكۈچى
31.3	5784.7	29.4	5784.7	34.1	5784.7	25.6	4221.3	31.6	4281.0	جەمئىي

2015 مەنە		2014 مەنە		2013 مەنە		2012 مەنە		2011 مەنە		ئەھمىيەتلىك نۇقتىلار
مەنە		مەنە		مەنە		مەنە		مەنە		
%	مەنە	%	مەنە	%	مەنە	%	مەنە	%	مەنە	
دۆلەت قۇرۇلمىسى رەسمىي كۆرسەتكۈچى										
211										
16.7	3088.0	15.7	3088.0	18.2	3088.0	14.3	2368.6	17.8	2424.8	دۆلەت قۇرۇلمىسى رەسمىي كۆرسەتكۈچى
1.2	230.0	1.2	230.0	1.4	230.0	1.0	158.7	1.3	171.6	دۆلەت قۇرۇلمىسى رەسمىي كۆرسەتكۈچى
17.9	3318.0	16.9	3318.0	19.6	3318.0	15.3	2527.3	19.1	2596.3	جەمئىي

2015 مەنە		2014 مەنە		2013 مەنە		2012 مەنە		2011 مەنە		ئەھمىيەتلىك نۇقتىلار
مەنە		مەنە		مەنە		مەنە		مەنە		
%	مەنە	%	مەنە	%	مەنە	%	مەنە	%	مەنە	
دۆلەت قۇرۇلمىسى رەسمىي كۆرسەتكۈچى										
212										
-	-	-	-	-	-	0.0	1.0	0.0	0.3	دۆلەت قۇرۇلمىسى رەسمىي كۆرسەتكۈچى
-	-	-	-	-	-	0.0	0.1	0.0	0.0	دۆلەت قۇرۇلمىسى رەسمىي كۆرسەتكۈچى
0.5	98.2	0.5	98.2	0.6	98.2	0.5	84.6	0.5	70.8	دۆلەت قۇرۇلمىسى رەسمىي كۆرسەتكۈچى
0.0	0.0	0.0	0.0	0.0	0.0	0.0	0.0	0.0	0.1	دۆلەت قۇرۇلمىسى رەسمىي كۆرسەتكۈچى
0.0	0.0	0.0	0.0	0.0	0.0	0.0	4.6	0.0	0.1	دۆلەت قۇرۇلمىسى رەسمىي كۆرسەتكۈچى
0.2	42.8	0.2	42.8	0.3	42.8	0.3	43.8	0.4	53.8	دۆلەت قۇرۇلمىسى رەسمىي كۆرسەتكۈچى
0.9	173.9	0.9	173.9	1.0	173.9	0.4	72.3	0.7	99.5	دۆلەت قۇرۇلمىسى رەسمىي كۆرسەتكۈچى
0.2	28.6	0.1	28.6	0.2	28.6	0.2	33.2	0.0	1.9	دۆلەت قۇرۇلمىسى رەسمىي كۆرسەتكۈچى
0.4	66.0	0.3	66.0	0.4	66.0	0.2	32.8	0.3	44.4	دۆلەت قۇرۇلمىسى رەسمىي كۆرسەتكۈچى
0.1	14.0	0.1	14.0	0.1	14.0	0.1	7.5	0.1	7.8	دۆلەت قۇرۇلمىسى رەسمىي كۆرسەتكۈچى
1.4	265.7	1.3	265.7	1.6	265.7	1.3	209.7	1.3	178.8	دۆلەت قۇرۇلمىسى رەسمىي كۆرسەتكۈچى
0.6	104.4	0.5	104.4	0.6	104.4	0.3	42.7	0.4	51.8	دۆلەت قۇرۇلمىسى رەسمىي كۆرسەتكۈچى
0.0	0.0	0.0	0.0	0.0	0.0	0.0	0.4	0.0	0.6	دۆلەت قۇرۇلمىسى رەسمىي كۆرسەتكۈچى
0.0	0.0	0.0	0.0	0.0	0.0	0.0	0.9	0.0	2.5	دۆلەت قۇرۇلمىسى رەسمىي كۆرسەتكۈچى
0.1	21.6	0.1	21.6	0.1	21.6	0.1	11.9	0.1	12.4	دۆلەت قۇرۇلمىسى رەسمىي كۆرسەتكۈچى
0.0	5.1	0.0	5.1	0.0	5.1	0.0	1.2	0.0	2.0	دۆلەت قۇرۇلمىسى رەسمىي كۆرسەتكۈچى
0.1	10.0	0.1	10.0	0.1	10.0	0.0	5.1	0.0	1.9	دۆلەت قۇرۇلمىسى رەسمىي كۆرسەتكۈچى
0.3	52.4	0.3	52.4	0.3	52.4	0.1	18.3	0.2	25.4	دۆلەت قۇرۇلمىسى رەسمىي كۆرسەتكۈچى
0.0	3.3	0.0	3.3	0.0	3.3	0.0	2.1	0.0	1.7	دۆلەت قۇرۇلمىسى رەسمىي كۆرسەتكۈچى
1.9	347.5	1.8	347.5	2.0	347.5	1.7	286.6	2.1	247.9	دۆلەت قۇرۇلمىسى رەسمىي كۆرسەتكۈچى
0.1	18.6	0.1	18.6	0.1	18.6	0.1	10.4	0.1	11.2	دۆلەت قۇرۇلمىسى رەسمىي كۆرسەتكۈچى

2015 مەنە		2014 مەنە		2013 مەنە		2012 مەنە		2011 مەنە		ئىسمى
مەنە	%	مەنە	%	مەنە	%	مەنە	%	مەنە	%	
0.8	137.6	0.7	137.6	0.8	137.6	0.3	44.1	0.5	72.3	212 025
0.0	0.5	0.0	0.5	0.0	0.5	0.0	0.2	0.0	0.2	212 026
5.5	1018.0	5.2	1018.0	6.0	1018.0	4.5	746.0	5.5	755.5	212 027
0.0	2.0	0.0	2.0	0.0	2.0	0.0	0.7	0.0	5.1	212 028
0.3	56.4	0.3	56.4	0.3	56.4	0.2	33.8	0.3	36.8	212 999
13.4	2466.7	12.5	2466.7	14.5	2466.7	10.3	1693.9	12.5	1684.7	جەمئىي

213 ئۆسۈمچىلىك، قۇرۇلۇش، ئىنژىنېرلىق ۋە ئىنژىنېرلىق بىلەن تەمىنلەش قىلغۇچىسى

4.3	790.9	3.9	766.8	4.4	743.4	1.5	255.2	1.8	248.8	213 001
0.1	9.3	0.0	9.3	0.1	9.3	0.1	9.6	0.1	11.7	213 002
0.1	22.6	0.1	17.7	0.2	31.4	0.2	36.4	0.3	37.1	213 003
0.8	150.9	0.8	148.7	0.8	151.0	0.7	113.2	0.7	97.8	213 004
-	-	-	-	-	-	-	-	-	-	213 005
5.3	973.8	4.8	942.6	5.5	935.1	2.5	414.3	2.9	395.4	جەمئىي

221 تەبىئىي كۈچلەر ئىشلىتىش

0.3	58.8	0.3	57.0	0.3	56.7	0.2	36.2	0.3	34.8	221 001
0.0	7.3	0.0	7.2	0.1	5.9	0.0	2.8	0.1	5.0	221 002
0.3	46.3	0.2	43.5	0.2	40.7	0.1	21.4	0.2	27.8	221 003
0.3	60.1	0.3	58.1	0.3	43.6	0.4	57.9	0.3	46.8	221 004
0.2	31.3	0.2	30.6	0.2	29.5	0.1	15.5	0.1	16.2	221 005
0.0	5.6	0.0	5.4	0.0	4.2	0.0	4.5	0.0	5.9	221 999
1.1	209.4	1.0	201.8	1.1	180.6	0.8	138.3	1.0	136.5	جەمئىي

222 تەبىئىي كۈچلەر ئىشلىتىش ئارقىلىق ئىشلەپچىقىرىش

0.4	79.4	0.4	76.5	0.4	70.4	0.3	48.9	0.3	43.0	222 001
0.2	25.1	0.1	24.0	0.1	21.9	0.1	15.9	0.1	13.3	222 002
0.7	125.4	0.6	119.2	0.6	101.8	0.6	93.3	0.7	96.5	222 003
0.8	142.1	0.7	138.1	0.8	138.9	1.0	159.5	1.1	145.9	222 004
0.1	13.9	0.1	13.4	0.1	12.1	0.1	7.5	0.0	6.7	222 005
0.1	26.7	0.1	24.3	0.1	18.9	0.1	13.7	0.1	7.9	222 006
0.1	24.7	0.1	23.6	0.1	19.3	0.1	13.5	0.1	14.7	222 007

2015 مەنە	2014 مەنە		2013 مەنە		2012 مەنە		2011 مەنە		ئىسمى	
	مەنە	%	مەنە	%	مەنە	%	مەنە	%		
0.1	14.9	0.1	14.3	0.1	12.1	0.0	7.9	0.0	6.0	ئىسمى
0.0	7.3	0.0	7.0	0.0	3.6	0.0	3.6	0.0	1.4	ئىسمى
0.0	4.0	0.0	3.9	0.0	3.4	0.0	1.9	0.0	1.1	ئىسمى
0.1	9.5	0.1	9.2	0.1	7.3	0.0	6.2	0.0	2.8	ئىسمى
0.1	18.5	0.1	17.5	0.1	14.9	0.1	15.7	0.1	14.4	ئىسمى
2.7	491.4	2.4	471.0	2.5	424.4	2.4	387.6	2.5	353.7	ئىسمى

223 **تەبىئىي رىسۇنلارنى ئىشلىتىش ئۈنۈمى**

0.5	83.9	0.4	83.3	0.4	71.6	0.3	47.6	0.4	56.4	ئىسمى
2.4	458.2	2.2	442.4	2.5	424.2	2.1	341.5	2.3	315.8	ئىسمى
0.3	60.8	0.3	59.1	0.3	51.0	0.1	30.6	0.3	35.2	ئىسمى
0.4	67.9	0.3	66.3	0.4	60.3	0.3	46.1	0.3	44.5	ئىسمى
0.4	70.8	0.4	69.9	0.4	73.7	0.3	47.2	0.3	47.5	ئىسمى
0.0	4.1	0.0	4.0	0.0	4.1	0.1	11.4	0.1	8.2	ئىسمى
0.4	77.8	0.4	76.8	0.5	75.1	0.2	31.7	0.2	26.3	ئىسمى
0.1	24.2	0.1	23.0	0.1	20.4	0.1	9.5	0.1	12.2	ئىسمى
0.0	3.8	0.0	3.6	0.0	3.1	0.0	3.4	0.0	3.3	ئىسمى
0.4	79.0	0.4	77.8	0.5	78.3	0.8	126.5	0.1	10.9	ئىسمى
0.1	10.6	0.1	12.1	0.1	8.6	0.1	9.0	0.2	31.4	ئىسمى
0.2	37.2	0.2	37.1	0.1	22.8	0.1	19.7	0.8	102.6	ئىسمى
0.1	13.5	0.1	13.1	0.1	13.3	0.1	13.1	0.1	11.2	ئىسمى
0.3	48.5	0.2	46.7	0.2	31.1	0.2	34.4	0.2	30.3	ئىسمى
0.2	28.1	0.1	27.1	0.2	26.7	0.1	21.5	0.1	19.6	ئىسمى
0.4	67.5	0.4	82.7	0.3	53.9	0.1	22.0	0.2	31.6	ئىسمى
0.1	11.8	0.1	11.3	0.1	9.2	0.1	9.1	0.1	10.2	ئىسمى
0.1	18.7	0.1	18.1	0.1	17.5	0.1	10.0	0.1	13.5	ئىسمى
0.0	8.0	0.1	7.7	0.0	6.7	0.0	4.4	0.0	3.7	ئىسمى
0.2	34.9	0.2	33.4	0.3	47.8	0.1	23.2	0.2	30.5	ئىسمى
0.0	1.6	0.0	1.5	0.0	1.3	0.0	0.5	0.0	0.5	ئىسمى
0.1	24.7	0.1	24.0	0.1	15.4	0.1	20.2	0.2	33.3	ئىسمى
0.0	2.0	0.0	1.9	0.0	2.0	0.2	39.0	0.1	20.4	ئىسمى
0.0	7.5	0.0	7.5	0.0	7.5	0.0	7.4	0.0	5.7	ئىسمى

2015 مەنە		2014 مەنە		2013 مەنە		2012 مەنە		2011 مەنە		ئىسمى
مەنە	%	مەنە	%	مەنە	%	مەنە	%	مەنە	%	
0.3	51.3	0.3	50.5	0.2	39.2	0.1	10.1	0.3	40.8	223 025
0.5	84.2	0.6	110.8	0.7	125.9	0.4	70.5	0.3	45.3	223 999
7.5	1380.5	7.1	1391.8	7.6	1290.6	6.1	1009.9	7.0	990.8	ئەنئەنىۋىي

224 ئىقتىسادىي مەھسۇلاتلارنىڭ ئىشلەپچىقىرىش مىقدارى

0.9	172.9	0.8	161.5	0.6	110.2	0.2	33.3	0.1	15.1	224 001
0.1	15.4	0.1	15.4	0.1	15.3	0.1	13.2	0.1	7.2	224 011
0.2	36.5	0.2	34.6	0.2	31.5	0.3	38.6	0.3	37.9	224 021
0.1	10.4	0.1	10.0	0.0	6.4	0.0	5.8	0.0	6.5	224 022
0.0	3.9	0.0	3.7	0.0	2.4	0.0	0.3	0.0	0.6	224 999
1.3	239.1	1.2	225.1	0.9	165.9	0.6	91.2	0.5	67.3	ئەنئەنىۋىي

225 مەھسۇلاتلارنىڭ ئىشلەپچىقىرىش مىقدارى

3.1	571.9	1.7	344.5	1.6	269.4	0.9	149.4	1.1	151.4	225 001
0.2	42.2	0.2	39.9	0.1	12.4	0.1	12.6	0.1	8.9	225 002
0.1	17.1	0.1	15.8	0.1	11.0	0.0	6.5	0.1	7.8	225 003
0.1	19.9	0.1	19.6	0.1	15.9	0.1	10.2	0.1	7.7	225 004
0.9	157.4	0.5	98.0	0.4	64.0	0.9	148.6	0.3	43.4	225 005
0.1	23.0	0.1	21.8	0.0	11.3	0.0	7.8	0.0	6.7	225 006
4.5	831.6	2.7	539.6	2.3	383.9	2.0	335.1	1.7	225.9	ئەنئەنىۋىي

226 مەھسۇلاتلارنىڭ ئىشلەپچىقىرىش مىقدارى

0.0	3.3	0.0	3.1	0.0	2.6	0.0	2.9	0.0	6.1	226 001
0.6	111.7	0.6	110.6	0.5	91.9	0.4	61.1	0.4	52.6	226 002
0.0	7.5	0.1	6.4	0.0	3.5	0.0	0.6	0.2	23.6	226 003
0.0	0.0	0.0	0.0	0.0	0.0	0.0	0.0	0.0	0.0	226 004
0.1	9.5	0.0	9.3	0.0	5.1	0.0	0.2	0.0	1.2	226 005
0.1	12.6	0.1	16.2	0.1	12.1	0.0	5.6	0.0	2.4	226 006
0.1	11.5	0.1	11.3	0.1	9.7	0.0	4.3	0.0	2.4	226 007
0.0	4.3	0.0	4.1	0.0	2.5	0.0	0.8	0.0	1.4	226 008
0.0	6.7	0.0	6.4	0.1	5.1	0.0	3.0	0.0	1.5	226 009
0.2	28.7	0.1	27.7	0.1	22.6	0.1	17.4	0.1	12.3	226 010

2015 مەنە	2014 مەنە		2013 مەنە		2012 مەنە		2011 مەنە		ئەھمىيەتلىك نۇقتىلار	
	مەنە	%	مەنە	%	مەنە	%	مەنە	%		
0.0	1.0	0.1	1.0	0.1	1.0	0.0	0.1	0.0	0.1	خۇسۇسىيەتلىك مەھسۇلاتلارنىڭ ئۆزگىرىشى
0.0	2.1	0.0	1.9	0.0	1.8	0.0	0.7	0.0	0.5	تەبىئىي بايلىقلارنىڭ مەھسۇلاتلىرىنىڭ ئۆزگىرىشى
0.0	4.5	0.0	4.4	0.0	3.5	0.0	1.9	0.0	2.1	تەبىئىي بايلىقلارنىڭ مەھسۇلاتلىرىنىڭ ئۆزگىرىشى
0.1	8.8	0.0	8.5	0.0	7.0	0.1	1.6	0.0	0.9	ئەمگەك كۈچىنىڭ ئۆزگىرىشى
0.0	2.2	0.0	2.1	0.0	1.9	0.0	1.4	0.0	0.6	ئۆزگىرىش كۆرسەتكۈچىنىڭ ئۆزگىرىشى
0.1	19.3	0.1	18.4	0.1	13.1	0.0	7.8	0.1	5.8	ئۆزگىرىش كۆرسەتكۈچىنىڭ ئۆزگىرىشى
0.1	24.8	0.1	23.4	0.1	19.4	0.1	12.0	0.1	14.6	ئۆزگىرىش كۆرسەتكۈچىنىڭ ئۆزگىرىشى
0.0	0.0	0.0	0.0	0.0	0.0	0.0	0.0	0.0	0.0	ئۆزگىرىش كۆرسەتكۈچىنىڭ ئۆزگىرىشى
1.4	258.5	1.3	254.7	1.2	202.5	0.7	121.2	0.9	127.9	ئۆزگىرىش كۆرسەتكۈچىنىڭ ئۆزگىرىشى

227 جەمئىي نەتىجىلەر

4.6	856.3	4.1	811.9	4.7	797.7	4.5	733.5	4.2	574.4	227 001	ئۆزگىرىش كۆرسەتكۈچىنىڭ ئۆزگىرىشى
0.1	23.3	0.1	15.6	0.2	25.8	0.1	27.8	0.1	15.1	227 002	ئۆزگىرىش كۆرسەتكۈچىنىڭ ئۆزگىرىشى
1.8	336.8	1.5	294.8	1.3	225.4	1.0	163.7	1.0	136.4	227 003	ئۆزگىرىش كۆرسەتكۈچىنىڭ ئۆزگىرىشى
6.5	1216.4	5.7	1122.4	6.2	1048.9	5.6	924.9	5.3	725.8		ئۆزگىرىش كۆرسەتكۈچىنىڭ ئۆزگىرىشى

228 سەمبەردىكى ئۆزگىرىش كۆرسەتكۈچى

2.3	433.4	2.2	433.4	2.6	433.4	3.2	524.7	5.5	748.9	228 001	ئۆزگىرىش كۆرسەتكۈچىنىڭ ئۆزگىرىشى
0.5	83.7	0.4	83.7	0.4	83.7	0.7	114.5	0.3	45.4	228 002	ئۆزگىرىش كۆرسەتكۈچىنىڭ ئۆزگىرىشى
4.4	814.3	4.1	814.5	4.8	808.1	11.0	1816.8	4.0	541.3	228 003	ئۆزگىرىش كۆرسەتكۈچىنىڭ ئۆزگىرىشى
0.1	14.8	0.1	14.6	0.0	10.9	0.0	7.0	0.0	5.6	228 004	ئۆزگىرىش كۆرسەتكۈچىنىڭ ئۆزگىرىشى
0.1	9.6	0.1	9.5	0.0	7.2	0.1	19.5	0.1	12.4	228 005	ئۆزگىرىش كۆرسەتكۈچىنىڭ ئۆزگىرىشى
0.0	0.1	0.0	0.1	0.0	0.1	0.0	0.1	0.0	0.0	228 006	ئۆزگىرىش كۆرسەتكۈچىنىڭ ئۆزگىرىشى
0.2	35.1	0.2	34.9	0.2	32.6	0.2	23.9	0.2	17.2	228 007	ئۆزگىرىش كۆرسەتكۈچىنىڭ ئۆزگىرىشى
0.0	0.0	0.0	0.0	0.0	0.0	0.0	0.0	0.0	0.0	228 008	ئۆزگىرىش كۆرسەتكۈچىنىڭ ئۆزگىرىشى
0.1	17.7	0.1	18.0	0.1	17.2	0.1	22.5	0.2	21.0	228 009	ئۆزگىرىش كۆرسەتكۈچىنىڭ ئۆزگىرىشى
0.2	46.1	0.2	45.1	0.3	43.3	0.2	28.6	0.2	25.9	228 010	ئۆزگىرىش كۆرسەتكۈچىنىڭ ئۆزگىرىشى
0.8	144.8	0.7	144.0	0.8	132.2	1.9	316.7	2.4	329.1	228 999	ئۆزگىرىش كۆرسەتكۈچىنىڭ ئۆزگىرىشى
8.7	1599.6	8.1	1597.8	9.2	1568.7	17.4	2874.0	12.9	1746.7		ئۆزگىرىش كۆرسەتكۈچىنىڭ ئۆزگىرىشى

281 جەمئىي نەتىجىلەر

0.0	0.0	0.0	0.0	0.0	0.0	0.0	0.2	0.2	17.3	281 001	ئۆزگىرىش كۆرسەتكۈچىنىڭ ئۆزگىرىشى
-----	-----	-----	-----	-----	-----	-----	-----	-----	------	---------	----------------------------------

2015 مہتر		2014 مہتر		2013 مہتر		2012 مہتر		2011 مہتر		اہم ترین شعبہ
تغیر فی صد	مقدار	تغیر فی صد	مقدار	تغیر فی صد	مقدار	تغیر فی صد	مقدار	تغیر فی صد	مقدار	
0.0	2.2	0.0	2.1	0.1	18.1	0.0	3.1	0.0	6.3	281 002
0.0	0.2	0.0	0.2	0.0	0.2	0.0	1.0	0.0	1.3	281 003
0.0	0.0	0.0	0.0	0.0	1.7	0.0	0.0	0.0	0.0	281 999
0.0	2.5	0.0	2.3	0.1	20.0	0.0	4.3	0.2	24.9	جے ڈی

291 گورنمنٹ سروسز کے لیے سہولیات کی رقمیں

0.1	8.4	0.1	8.4	0.1	17.7	0.1	7.1	0.0	6.0	291 001
0.6	113.5	0.5	98.0	0.3	58.8	0.3	52.4	1.1	153.6	291 002
0.0	0.2	0.0	0.2	0.1	10.2	0.0	0.2	0.0	5.0	291 003
0.7	122.1	0.6	106.6	0.5	86.7	0.4	59.7	1.1	164.6	جے ڈی

421 گورنمنٹ سروسز کے لیے سہولیات کی رقمیں

0.6	113.0	0.3	65.9	0.6	118.8	0.0	0.8	2.7	368.7	421 001
5.4	998.5	8.1	1596.4	5.2	888.7	8.6	1425.1	4.3	593.6	421 002
4.5	830.7	7.3	1430.0	4.3	735.6	1.0	163.6	3.0	404.6	421 003
0.0	0.3	0.0	0.3	0.0	0.3	0.0	0.0	0.0	2.2	451 011
0.1	5.9	0.0	7.0	0.0	3.6	0.0	0.5	0.0	3.4	451 012
0.1	12.6	0.1	14.9	0.6	99.0	0.7	113.1	0.3	42.5	422 001
0.0	0.0	0.0	0.0	0.0	0.0	0.4	59.9	0.4	57.4	422 002
2.1	382.1	3.1	615.2	3.8	646.4	2.3	370.7	2.4	335.9	422 003
2.1	396.4	2.0	399.9	1.0	166.5	0.3	50.9	0.6	81.8	422 004
0.5	87.6	0.5	95.9	0.5	79.5	0.7	119.4	2.9	390.5	422 005
3.4	628.9	2.8	545.7	2.3	394.7	1.1	187.2	1.4	192.1	422 999
0.3	65.5	0.4	67.2	0.3	54.8	0.1	23.1	0.3	28.2	423 001
0.8	155.1	0.9	172.8	0.6	95.2	0.1	21.9	0.1	16.8	423 002
0.0	0.4	0.0	0.4	0.0	0.4	0.0	3.9	0.0	0.1	423 003
0.0	5.1	0.0	5.0	0.0	3.2	0.0	1.3	0.0	0.5	423 004
0.1	16.0	0.1	15.5	0.1	9.0	0.1	6.7	0.0	0.7	423 005
0.1	15.3	0.1	11.4	0.1	11.0	0.0	4.3	0.1	11.8	423 006
0.2	38.5	0.3	48.2	0.3	47.4	0.2	32.6	0.2	23.9	423 007
0.4	66.1	0.3	68.6	0.4	61.5	0.3	40.4	0.2	34.0	423 008
0.0	8.0	0.0	7.8	0.1	9.0	0.0	5.6	0.1	13.9	423 999

2015 مەنە		2014 مەنە		2013 مەنە		2012 مەنە		2011 مەنە		ئەھمىيەتلىك نۇقتىلار	424 001
مەنە	%	مەنە	%	مەنە	%	مەنە	%	مەنە	%		
0.1	22.6	0.1	21.0	0.1	12.5	0.0	1.6	0.7	93.0	ئەھمىيەتلىك نۇقتىلار	
0.0	0.3	0.0	3.4	0.0	0.2	0.0	0.2	0.4	49.5	ئەھمىيەتلىك نۇقتىلار	
20.8	3849.0	26.4	5192.7	20.3	3437.2	15.9	2632.8	20.1	2744.9	ئەھمىيەتلىك نۇقتىلار	

440 مەنە

0.5	85.0	0.6	125.0	1.3	227.8	6.0	1001.3	5.0	678.4	ئەھمىيەتلىك نۇقتىلار	441 002
0.1	26.0	0.1	26.0	0.2	25.8	0.4	61.8	0.1	8.7	ئەھمىيەتلىك نۇقتىلار	442 001
0.6	111.0	0.7	151.0	1.5	253.6	6.4	1063.1	5.1	687.1	ئەھمىيەتلىك نۇقتىلار	

720 مەنە

-	-	-	-	-	-	0.0	3.87	-	-	ئەھمىيەتلىك نۇقتىلار	721 999
2.1	381.9	3.4	674.0	1.4	232.4	7.3	1200.0	0.2	34.3	ئەھمىيەتلىك نۇقتىلار	723 002
0.3	59.8	0.2	40.6	0.3	44.4	0.4	66.0	0.3	36.8	ئەھمىيەتلىك نۇقتىلار	723 003
1.6	294.6	1.4	277.7	1.5	258.3	1.5	246.9	1.8	245.1	ئەھمىيەتلىك نۇقتىلار	725 001
2.4	449.0	2.3	450.2	2.2	375.5	2.0	326.1	1.6	219.1	ئەھمىيەتلىك نۇقتىلار	725 002
0.4	77.5	0.4	77.1	0.5	84.2	0.8	139.7	1.9	258.9	ئەھمىيەتلىك نۇقتىلار	725 003
0.8	139.1	0.9	185.3	1.1	195.1	1.6	259.9	0.0	0.0	ئەھمىيەتلىك نۇقتىلار	725 004
0.0	0.0	0.0	0.0	0.0	0.0	0.0	0.0	1.4	193.6	ئەھمىيەتلىك نۇقتىلار	725 999
7.6	1401.9	8.6	1704.9	7.0	1190.0	13.6	2242.4	7.2	987.6	ئەھمىيەتلىك نۇقتىلار	



تجزیه و تحلیل بودجه 2011 - 2015

2015	2014	2013	2012	2011	توضیحات
مبلغ	مبلغ	مبلغ	مبلغ	مبلغ	
میلیون ریال	میلیون ریال	میلیون ریال	میلیون ریال	میلیون ریال	
145,628,689	146,121,434	130,000,000	131,562,283	137,433,646	1 مریدان و خدمات درمانی
111,524,056	113,130,148	98,122,654	94,956,244	103,163,845	1.001 مریدان و خدمات درمانی
27,736,196	26,642,487	27,021,186	30,192,221	28,018,000	1.002 مریدان و خدمات درمانی
6,368,437	6,348,799	4,856,160	6,413,818	6,251,801	1.003 مریدان و خدمات درمانی
164,447,693	188,645,443	187,998,178	144,115,266	124,922,574	2 مریدان و خدمات درمانی
12,462,215	12,281,965	12,138,840	10,606,645	7,681,628	3 خدمات درمانی
457,602,319	456,741,774	391,056,668	366,816,897	328,675,724	4 خدمات درمانی
90,130,051	94,532,159	76,793,620	60,374,641	74,843,230	4.001 خدمات درمانی
23,050,572	22,818,389	18,530,523	16,039,053	18,757,485	4.002 خدمات درمانی
25,036,185	26,350,693	20,415,826	19,036,485	18,086,682	4.003 خدمات درمانی
223,265,267	220,422,013	201,322,581	204,374,875	157,503,315	4.004 خدمات درمانی
27,288,115	27,387,616	21,651,826	20,064,007	19,296,215	4.005 خدمات درمانی
31,635,959	29,129,466	21,249,092	22,700,274	21,282,896	4.006 خدمات درمانی
18,273,401	17,650,818	15,971,987	14,999,608	14,562,616	4.007 خدمات درمانی
7,049,460	6,941,671	5,585,951	5,165,305	4,343,285	4.008 خدمات درمانی
11,873,309	11,508,949	9,535,262	4,062,648	-	4.009 خدمات درمانی
49,698,189	53,656,066	120,081,853	38,128,160	61,067,394	5 مریدان و خدمات درمانی
29,870,981	31,768,958	29,676,709	30,010,436	27,412,730	6 مریدان و خدمات درمانی
21,196,464	21,181,359	21,461,062	19,811,579	20,626,189	7 مریدان و خدمات درمانی
20,462,787	20,414,100	21,007,635	21,545,839	22,623,851	8 مریدان و خدمات درمانی
61,967,527	61,967,527	57,831,363	27,707,478	26,224,468	9 مریدان و خدمات درمانی
30,965,449	31,181,100	29,798,500	23,724,516	24,063,043	10 مریدان و خدمات درمانی
8,649,426	8,876,251	8,386,301	8,244,788	8,493,961	11 مریدان و خدمات درمانی
64,678,242	65,221,464	62,444,037	33,293,951	36,355,872	12 مریدان و خدمات درمانی

2015 ھى ھۆكۈمەت	2014 ھى ھۆكۈمەت	2013 ھى ھۆكۈمەت	2012 ھى ھۆكۈمەت	2011 ھى ھۆكۈمەت	ھۆكۈمەت
بىر قېتىملىق ھۆكۈمەت	بىر قېتىملىق ھۆكۈمەت	بىر قېتىملىق ھۆكۈمەت	بىر قېتىملىق ھۆكۈمەت	بىر قېتىملىق ھۆكۈمەت	ھۆكۈمەت
-	-	-	-	1,692,803	22.011 ھۆكۈمەت ھۆكۈمەت ھۆكۈمەت
-	-	-	-	1,575,133	22.012 ھۆكۈمەت ھۆكۈمەت ھۆكۈمەت
-	-	-	-	1,416,951	22.013 ھۆكۈمەت ھۆكۈمەت ھۆكۈمەت
-	-	-	-	1,123,680	22.014 ھۆكۈمەت ھۆكۈمەت ھۆكۈمەت
-	-	-	-	4,441,435	22.015 ھۆكۈمەت ھۆكۈمەت ھۆكۈمەت
-	-	-	-	3,569,788	22.016 ھۆكۈمەت ھۆكۈمەت ھۆكۈمەت
-	-	-	-	3,666,909	22.017 ھۆكۈمەت ھۆكۈمەت ھۆكۈمەت
-	-	-	-	4,109,536	22.018 ھۆكۈمەت ھۆكۈمەت ھۆكۈمەت
-	-	-	-	3,214,571	22.019 ھۆكۈمەت ھۆكۈمەت ھۆكۈمەت
-	-	-	-	3,348,035	22.020 ھۆكۈمەت ھۆكۈمەت ھۆكۈمەت
-	-	-	-	1,785,130	22.021 ھۆكۈمەت ھۆكۈمەت ھۆكۈمەت
-	-	-	-	2,023,056	22.022 ھۆكۈمەت ھۆكۈمەت ھۆكۈمەت
-	-	-	-	1,836,331	22.023 ھۆكۈمەت ھۆكۈمەت ھۆكۈمەت
-	-	-	-	2,990,392	22.024 ھۆكۈمەت ھۆكۈمەت ھۆكۈمەت
-	-	-	-	1,124,973	22.025 ھۆكۈمەت ھۆكۈمەت ھۆكۈمەت
-	-	-	-	1,973,722	22.026 ھۆكۈمەت ھۆكۈمەت ھۆكۈمەت
-	-	-	-	1,450,037	22.027 ھۆكۈمەت ھۆكۈمەت ھۆكۈمەت
-	-	-	-	1,486,434	22.028 ھۆكۈمەت ھۆكۈمەت ھۆكۈمەت
-	-	-	-	2,936,730	22.029 ھۆكۈمەت ھۆكۈمەت ھۆكۈمەت
-	-	-	-	2,743,831	22.030 ھۆكۈمەت ھۆكۈمەت ھۆكۈمەت
-	-	-	-	1,376,395	22.031 ھۆكۈمەت ھۆكۈمەت ھۆكۈمەت
-	-	-	-	2,913,537	22.032 ھۆكۈمەت ھۆكۈمەت ھۆكۈمەت
-	-	-	-	1,385,874	22.033 ھۆكۈمەت ھۆكۈمەت ھۆكۈمەت
-	-	-	-	2,837,467	22.034 ھۆكۈمەت ھۆكۈمەت ھۆكۈمەت
-	-	-	899,995.18	6,629,587	22.035 ھۆكۈمەت ھۆكۈمەت ھۆكۈمەت
-	-	-	1,035,653.36	5,164,536	22.036 ھۆكۈمەت ھۆكۈمەت ھۆكۈمەت
-	-	-	1,309,423.02	5,353,727	22.037 ھۆكۈمەت ھۆكۈمەت ھۆكۈمەت
-	-	-	1,946,869.27	7,537,529	22.038 ھۆكۈمەت ھۆكۈمەت ھۆكۈمەت
-	-	-	991,599.08	6,177,950	22.039 ھۆكۈمەت ھۆكۈمەت ھۆكۈمەت
-	-	-	2,440,337.16	12,397,515	22.040 ھۆكۈمەت ھۆكۈمەت ھۆكۈمەت
-	-	-	-	9,694,352	22.041 ھۆكۈمەت ھۆكۈمەت ھۆكۈمەت
-	-	-	363,385.73	2,512,650	22.042 ھۆكۈمەت ھۆكۈمەت ھۆكۈمەت
2,493,376,871	2,287,097,984	2,238,605,324	1,885,985,449	1,603,155,825	23 ھۆكۈمەت ھۆكۈمەت ھۆكۈمەت
215,138,741	215,138,741	191,250,868	205,990,986	161,985,059	23.001 ھۆكۈمەت ھۆكۈمەت ھۆكۈمەت

2015 مەنە خەۋەرنامەسى	2014 مەنە خەۋەرنامەسى	2013 مەنە خەۋەرنامەسى	2012 مەنە	2011 مەنە رېسپوب	تەۋرىنىش
كەسىپ تەۋرىنىش	كەسىپ تەۋرىنىش	كەسىپ تەۋرىنىش	مەنە خەۋەرنامەسى تەۋرىنىش	كەسىپ تەۋرىنىش	
17,797,675	17,131,811	14,416,954	16,852,358	11,126,218	23.002 مەنە خەۋەرنامەسى تەۋرىنىش
24,475,993	22,731,741	22,200,351	22,398,491	19,359,605	23.003 مەنە خەۋەرنامەسى تەۋرىنىش
11,785,222	11,785,022	11,748,320	14,907,533	14,007,679	23.004 مەنە خەۋەرنامەسى تەۋرىنىش
2,171,470	47,429,234	117,562,716	25,508,899	35,837,609	23.005 مەنە خەۋەرنامەسى تەۋرىنىش
1,739,684	13,299,399	31,689,181	41,120,678	11,379,569	23.006 مەنە خەۋەرنامەسى تەۋرىنىش
-	-	-	-	1,125,402	23.007 مەنە خەۋەرنامەسى تەۋرىنىش
24,819,693	24,791,693	24,741,193	22,535,491	22,830,289	23.008 مەنە خەۋەرنامەسى تەۋرىنىش
21,464,664	21,464,664	21,409,664	19,715,161	19,384,394	23.009 مەنە خەۋەرنامەسى تەۋرىنىش
28,104,626	28,104,626	28,084,626	24,582,263	24,158,215	23.010 مەنە خەۋەرنامەسى تەۋرىنىش
17,646,213	17,646,213	17,646,213	17,281,663	14,497,022	23.011 مەنە خەۋەرنامەسى تەۋرىنىش
31,133,959	31,133,959	31,133,959	27,099,446	25,765,388	23.012 مەنە خەۋەرنامەسى تەۋرىنىش
23,919,128	23,919,128	23,919,128	20,088,938	20,781,998	23.013 مەنە خەۋەرنامەسى تەۋرىنىش
17,111,483	17,111,483	17,111,483	14,889,956	11,719,098	23.014 مەنە خەۋەرنامەسى تەۋرىنىش
29,101,911	29,101,911	28,962,911	24,960,451	25,330,818	23.015 مەنە خەۋەرنامەسى تەۋرىنىش
22,738,938	22,738,938	22,693,938	20,810,793	18,394,276	23.016 مەنە خەۋەرنامەسى تەۋرىنىش
21,443,055	21,439,505	21,430,005	20,837,280	17,378,693	23.017 مەنە خەۋەرنامەسى تەۋرىنىش
15,326,961	15,326,961	15,206,961	15,401,864	13,786,676	23.018 مەنە خەۋەرنامەسى تەۋرىنىش
29,173,195	29,173,195	28,911,145	25,444,845	23,388,838	23.019 مەنە خەۋەرنامەسى تەۋرىنىش
20,072,789	19,997,709	19,888,189	18,382,397	15,749,026	23.020 مەنە خەۋەرنامەسى تەۋرىنىش
7,634,579	7,633,979	7,597,979	8,208,767	7,149,812	23.021 مەنە خەۋەرنامەسى تەۋرىنىش
14,233,889	14,233,889	14,238,889	12,888,065	11,154,602	23.022 مەنە خەۋەرنامەسى تەۋرىنىش
14,725,660	14,725,660	14,669,660	13,259,042	11,956,612	23.023 مەنە خەۋەرنامەسى تەۋرىنىش
11,610,580	11,577,030	11,575,930	9,972,010	8,532,501	23.024 مەنە خەۋەرنامەسى تەۋرىنىش
11,104,832	10,986,182	11,040,482	10,147,238	8,554,651	23.025 مەنە خەۋەرنامەسى تەۋرىنىش
12,514,666	12,513,166	12,512,166	11,811,445	9,246,508	23.026 مەنە خەۋەرنامەسى تەۋرىنىش
17,627,797	17,624,297	17,599,297	15,282,185	13,908,058	23.027 مەنە خەۋەرنامەسى تەۋرىنىش
15,314,126	15,293,626	15,289,926	13,781,178	13,020,503	23.028 مەنە خەۋەرنامەسى تەۋرىنىش
10,362,369	10,362,369	10,207,369	9,398,012	8,517,774	23.029 مەنە خەۋەرنامەسى تەۋرىنىش
11,007,979	11,007,979	10,825,979	9,274,285	8,360,519	23.030 مەنە خەۋەرنامەسى تەۋرىنىش
12,709,467	12,709,467	12,709,467	10,695,720	8,895,549	23.031 مەنە خەۋەرنامەسى تەۋرىنىش
11,595,768	11,595,768	11,595,768	10,240,717	8,296,319	23.032 مەنە خەۋەرنامەسى تەۋرىنىش
10,497,790	10,497,790	10,497,790	9,972,124	7,918,154	23.033 مەنە خەۋەرنامەسى تەۋرىنىش
14,667,981	14,647,981	14,642,981	11,724,760	11,075,805	23.034 مەنە خەۋەرنامەسى تەۋرىنىش
18,375,262	18,301,912	18,150,112	17,544,729	14,405,561	23.035 مەنە خەۋەرنامەسى تەۋرىنىش
16,714,898	16,714,898	16,597,994	15,400,597	12,136,953	23.036 مەنە خەۋەرنامەسى تەۋرىنىش

2015 مەنە خەۋەرنامەسى	2014 مەنە خەۋەرنامەسى	2013 مەنە خەۋەرنامەسى	2012 مەنە مەنە خەۋەرنامەسى	2011 مەنە خەۋەرنامەسى	تەۋەن
مەنە خەۋەرنامەسى	مەنە خەۋەرنامەسى	مەنە خەۋەرنامەسى	مەنە خەۋەرنامەسى	مەنە خەۋەرنامەسى	
-	-	-	-	9,458,969	23.037 س. مەنە خەۋەرنامەسى
13,704,777	13,704,777	13,447,572	10,380,404	8,750,770	23.038 ر. مەنە خەۋەرنامەسى
15,079,998	15,079,998	14,642,739	12,236,467	10,883,046	23.039 ر. مەنە خەۋەرنامەسى
7,550,085	7,550,085	7,525,085	7,118,882	5,824,805	23.040 د. مەنە خەۋەرنامەسى
10,337,636	10,337,636	10,097,636	8,428,708	6,952,101	23.041 م. مەنە خەۋەرنامەسى
10,982,761	10,953,411	10,738,631	8,930,313	7,859,187	23.042 ر. مەنە خەۋەرنامەسى
14,572,284	14,572,284	14,505,784	14,685,599	12,493,154	23.043 م. مەنە خەۋەرنامەسى
9,229,984	9,229,984	9,229,984	8,000,920	6,625,937	23.044 س. مەنە خەۋەرنامەسى
11,106,731	11,106,731	11,044,581	9,104,987	7,773,060	23.045 س. مەنە خەۋەرنامەسى
11,494,054	11,494,054	11,280,054	9,692,705	8,336,150	23.046 س. مەنە خەۋەرنامەسى
9,819,948	9,819,948	9,819,948	9,098,885	8,233,006	23.047 س. مەنە خەۋەرنامەسى
14,180,204	14,180,204	13,828,204	13,105,042	10,414,907	23.048 م. مەنە خەۋەرنامەسى
9,305,995	9,305,995	9,305,995	7,298,981	6,015,377	23.049 م. مەنە خەۋەرنامەسى
12,707,029	12,707,029	12,475,504	10,854,959	8,956,244	23.050 م. مەنە خەۋەرنامەسى
10,664,344	10,664,344	10,664,344	9,104,183	8,234,078	23.051 م. مەنە خەۋەرنامەسى
14,431,469	14,431,469	14,342,469	9,420,712	7,966,699	23.052 م. مەنە خەۋەرنامەسى
12,158,885	12,158,885	11,784,255	10,141,342	8,435,537	23.053 م. مەنە خەۋەرنامەسى
9,754,858	9,754,858	9,659,138	8,597,913	7,303,758	23.054 م. مەنە خەۋەرنامەسى
16,626,533	16,624,483	16,585,483	14,039,393	13,438,420	23.055 م. مەنە خەۋەرنامەسى
11,199,500	11,199,500	11,194,500	8,388,537	7,761,214	23.056 م. مەنە خەۋەرنامەسى
7,556,229	7,556,229	7,420,029	8,017,459	6,996,130	23.057 م. مەنە خەۋەرنامەسى
10,454,434	10,454,434	10,422,934	9,732,813	8,456,956	23.058 د. مەنە خەۋەرنامەسى
10,510,602	10,510,602	10,510,602	9,122,722	7,093,922	23.059 م. مەنە خەۋەرنامەسى
7,817,392	7,810,392	7,692,392	7,226,790	6,393,689	23.060 م. مەنە خەۋەرنامەسى
11,652,500	11,621,940	11,512,340	8,791,603	8,567,208	23.061 م. مەنە خەۋەرنامەسى
10,932,829	10,919,829	10,804,329	8,415,168	8,012,784	23.062 د. مەنە خەۋەرنامەسى
16,306,395	16,235,085	15,926,285	12,066,353	9,559,063	23.063 س. مەنە خەۋەرنامەسى
22,157,206	22,024,606	21,599,106	21,316,532	20,671,610	23.064 م. مەنە خەۋەرنامەسى
13,241,552	13,228,052	13,030,052	10,343,561	9,586,334	23.065 س. مەنە خەۋەرنامەسى
14,099,432	14,117,082	14,092,582	12,714,822	9,225,418	23.066 م. مەنە خەۋەرنامەسى
-	-	-	86,018,983	116,843,192	23.067 م. مەنە خەۋەرنامەسى
-	-	-	73,913,554	125,774,003	23.068 م. مەنە خەۋەرنامەسى
-	-	-	86,760,777	107,892,072	23.069 م. مەنە خەۋەرنامەسى
-	-	-	55,802,063	65,213,196	23.070 م. مەنە خەۋەرنامەسى
-	-	-	9,274,285	66,643,596	23.071 م. مەنە خەۋەرنامەسى

2015 2015 2015 2012 2011	2014 2014 2013 2012 2011	2013 2012 2011	2012 2011	2011 2010	2010 2009
2015 2014 2013 2012 2011	2014 2013 2012 2011 2010	2013 2012 2011 2010 2009	2012 2011 2010 2009 2008	2011 2010 2009 2008 2007	2010 2009 2008 2007 2006
-	-	-	57,353,878	85,506,678	23.072
-	-	-	20,739,596	37,760,693	23.073
630,336,587	370,328,587	270,266,280	351,770,295	12,998,719	23.074
3,269,997	3,251,947	2,639,437	3,209,866	-	23.075
4,059,667	4,059,667	3,982,167	5,121,053	2,288,937	23.076
20,461,085	20,461,085	18,848,206	24,923,163	10,854,533	23.077
-	-	-	-	18,672,833	23.078
13,672,665	13,672,665	13,638,915	18,001,299	11,608,402	23.080
6,604,379	6,604,379	6,604,379	8,309,516	3,703,685	23.081
224,675,874	224,675,874	224,675,874	-	-	23.082
199,022,167	199,022,167	197,232,154	-	-	23.083
247,826,316	247,826,316	247,826,316	-	-	23.084
7,949,445	7,949,445	7,949,445	-	-	23.085
169,916,603	188,940,721	158,101,141	139,228,671	98,348,608	24
33,042,467	54,731,105	43,656,667	29,850,709	35,194,632	24.001
23,437,028	23,258,676	21,544,162	22,382,555	15,572,963	24.002
17,638,161	17,476,843	16,476,865	15,899,995	10,133,874	24.003
14,482,122	14,111,407	12,547,966	12,112,770	7,163,297	24.004
9,594,740	10,008,732	5,293,016	4,632,985	2,295,988	24.005
11,666,895	11,342,466	10,127,075	11,933,180	6,461,177	24.006
7,458,734	7,383,803	4,376,060	3,781,853	3,041,792	24.007
7,944,337	7,564,428	6,032,123	6,724,870	2,742,637	24.008
8,540,087	7,941,916	6,169,828	6,684,093	3,988,328	24.009
12,404,046	11,909,366	11,327,614	9,993,252	6,341,230	24.010
6,182,827	6,101,828	5,828,318	4,885,690	3,472,823	24.011
8,421,304	8,114,273	6,058,331	5,847,562	-	24.012
4,287,787	4,292,288	4,086,718	-	-	24.013
4,816,068	4,703,590	4,576,398	4,499,156	1,939,867	24.014
35,447,085	35,342,585	30,010,645	19,785,483	14,004,337	25
170,703,755	170,707,152	162,524,329	144,419,949	260,196,994	26
34,559,811	35,452,845	37,611,454	35,154,390	167,745,303	26.001
7,199,619	7,086,948	6,689,321	5,600,080	4,137,230	26.002
9,442,195	9,442,195	9,442,195	8,129,264	9,143,346	26.003
14,001,321	13,625,111	11,049,130	11,039,315	7,968,386	26.004

2015 مەنە خەۋەرنامە	2014 مەنە خەۋەرنامە	2013 مەنە خەۋەرنامە	2012 مەنە	2011 مەنە رېسۇب	تەۋرىتى
كەمەنە	كەمەنە	كەمەنە	مەۋقەمەنە كەمەنە	كەمەنە	
مەۋقەمەنە	مەۋقەمەنە	مەۋقەمەنە	مەۋقەمەنە	مەۋقەمەنە	
10,810,447	10,810,447	10,291,461	7,309,080	9,314,192	26.005 مەنە رېسۇب مەۋقەمەنە مەۋقەمەنە مەۋقەمەنە مەۋقەمەنە مەۋقەمەنە
18,462,401	18,462,401	14,334,658	11,122,990	9,290,178	26.006 مەنە رېسۇب مەۋقەمەنە مەۋقەمەنە مەۋقەمەنە مەۋقەمەنە مەۋقەمەنە
3,664,308	3,656,429	3,650,222	2,605,783	2,365,122	26.007 مەنە رېسۇب مەۋقەمەنە مەۋقەمەنە مەۋقەمەنە مەۋقەمەنە مەۋقەمەنە
8,938,312	8,938,312	8,889,534	8,873,856	6,798,805	26.008 مەنە رېسۇب مەۋقەمەنە مەۋقەمەنە مەۋقەمەنە مەۋقەمەنە مەۋقەمەنە
10,679,828	10,514,235	9,601,841	9,139,484	7,917,070	26.009 مەنە رېسۇب مەۋقەمەنە مەۋقەمەنە مەۋقەمەنە مەۋقەمەنە مەۋقەمەنە
7,473,021	7,373,061	7,020,245	5,565,998	4,550,541	26.010 مەنە رېسۇب مەۋقەمەنە مەۋقەمەنە مەۋقەمەنە مەۋقەمەنە مەۋقەمەنە
5,995,213	5,995,213	5,996,737	4,764,617	4,164,677	26.011 مەنە رېسۇب مەۋقەمەنە مەۋقەمەنە مەۋقەمەنە مەۋقەمەنە مەۋقەمەنە
9,664,902	9,664,902	9,414,836	9,531,852	9,172,165	26.012 مەنە رېسۇب مەۋقەمەنە مەۋقەمەنە مەۋقەمەنە مەۋقەمەنە مەۋقەمەنە
6,022,089	5,971,485	5,714,705	4,363,955	3,168,371	26.013 مەنە رېسۇب مەۋقەمەنە مەۋقەمەنە مەۋقەمەنە مەۋقەمەنە مەۋقەمەنە
8,448,216	8,413,796	8,083,515	7,786,707	8,297,817	26.014 مەنە رېسۇب مەۋقەمەنە مەۋقەمەنە مەۋقەمەنە مەۋقەمەنە مەۋقەمەنە
8,993,572	8,993,572	8,417,575	7,969,536	6,163,791	26.015 مەنە رېسۇب مەۋقەمەنە مەۋقەمەنە مەۋقەمەنە مەۋقەمەنە مەۋقەمەنە
6,348,500	6,306,200	6,316,900	5,463,040	-	26.016 مەنە رېسۇب مەۋقەمەنە مەۋقەمەنە مەۋقەمەنە مەۋقەمەنە مەۋقەمەنە
2,736,054,502	2,731,439,036	2,524,873,761	1,764,353,349	1,223,880,531	27 مەنە رېسۇب مەۋقەمەنە مەۋقەمەنە مەۋقەمەنە مەۋقەمەنە مەۋقەمەنە
100,291,505	132,960,886	92,383,284	46,110,423	76,621,214	27.001 مەنە رېسۇب مەۋقەمەنە مەۋقەمەنە مەۋقەمەنە مەۋقەمەنە مەۋقەمەنە
94,094,426	92,867,536	85,941,204	27,778,882	30,535,143	27.002 مەنە رېسۇب مەۋقەمەنە مەۋقەمەنە مەۋقەمەنە مەۋقەمەنە مەۋقەمەنە
29,361,780	29,345,887	20,673,750	16,583,786	16,586,136	27.003 مەنە رېسۇب مەۋقەمەنە مەۋقەمەنە مەۋقەمەنە مەۋقەمەنە مەۋقەمەنە
67,709,775	64,708,155	57,252,459	45,888,293	34,201,311	27.004 مەنە رېسۇب مەۋقەمەنە مەۋقەمەنە مەۋقەمەنە مەۋقەمەنە مەۋقەمەنە
1,088,764,287	1,088,751,537	1,076,917,790	1,601,401,657	772,119,839	27.005 مەنە رېسۇب مەۋقەمەنە مەۋقەمەنە مەۋقەمەنە مەۋقەمەنە مەۋقەمەنە
18,357,457	17,776,401	17,188,929	2,433,919	2,125,328	27.006 مەنە رېسۇب مەۋقەمەنە مەۋقەمەنە مەۋقەمەنە مەۋقەمەنە مەۋقەمەنە
18,924,742	18,192,159	17,505,887	-	-	27.008 مەنە رېسۇب مەۋقەمەنە مەۋقەمەنە مەۋقەمەنە مەۋقەمەنە مەۋقەمەنە
397,509,723	382,989,175	293,932,469	-	-	27.009 مەنە رېسۇب مەۋقەمەنە مەۋقەمەنە مەۋقەمەنە مەۋقەمەنە مەۋقەمەنە
10,481,596	10,078,991	4,215,557	-	-	27.010 مەنە رېسۇب مەۋقەمەنە مەۋقەمەنە مەۋقەمەنە مەۋقەمەنە مەۋقەمەنە
37,903,351	36,838,222	32,823,815	-	-	27.011 مەنە رېسۇب مەۋقەمەنە مەۋقەمەنە مەۋقەمەنە مەۋقەمەنە مەۋقەمەنە
14,495,569	14,117,194	13,455,839	-	-	27.012 مەنە رېسۇب مەۋقەمەنە مەۋقەمەنە مەۋقەمەنە مەۋقەمەنە مەۋقەمەنە
25,675,668	25,422,294	25,180,986	24,156,389	-	27.013 مەنە رېسۇب مەۋقەمەنە مەۋقەمەنە مەۋقەمەنە مەۋقەمەنە مەۋقەمەنە
49,668,710	49,070,361	48,253,312	-	-	27.014 مەنە رېسۇب مەۋقەمەنە مەۋقەمەنە مەۋقەمەنە مەۋقەمەنە مەۋقەمەنە
71,618,069	70,689,127	67,784,701	-	-	27.015 مەنە رېسۇب مەۋقەمەنە مەۋقەمەنە مەۋقەمەنە مەۋقەمەنە مەۋقەمەنە
44,644,976	44,569,233	44,449,837	-	-	27.016 مەنە رېسۇب مەۋقەمەنە مەۋقەمەنە مەۋقەمەنە مەۋقەمەنە مەۋقەمەنە
38,930,872	38,439,739	37,721,998	-	-	27.017 مەنە رېسۇب مەۋقەمەنە مەۋقەمەنە مەۋقەمەنە مەۋقەمەنە مەۋقەمەنە
63,833,394	62,993,791	61,229,034	-	-	27.018 مەنە رېسۇب مەۋقەمەنە مەۋقەمەنە مەۋقەمەنە مەۋقەمەنە مەۋقەمەنە
40,512,075	40,325,282	40,143,749	-	-	27.019 مەنە رېسۇب مەۋقەمەنە مەۋقەمەنە مەۋقەمەنە مەۋقەمەنە مەۋقەمەنە
35,006,234	34,541,910	34,099,699	-	-	27.020 مەنە رېسۇب مەۋقەمەنە مەۋقەمەنە مەۋقەمەنە مەۋقەمەنە مەۋقەمەنە
31,208,865	31,208,865	30,410,862	-	-	27.021 مەنە رېسۇب مەۋقەمەنە مەۋقەمەنە مەۋقەمەنە مەۋقەمەنە مەۋقەمەنە
38,740,171	37,842,146	38,266,646	-	-	27.022 مەنە رېسۇب مەۋقەمەنە مەۋقەمەنە مەۋقەمەنە مەۋقەمەنە مەۋقەمەنە

2015 ځایونه شمېر	2014 ځایونه شمېر	2013 ځایونه شمېر	2012 ځایونه شمېر	2011 ځایونه شمېر	تفصیلات
50,942,243	49,634,371	46,511,470	72,933,459	59,185,330	29 ډیپارټمنټونه، ډیپارټمنټونه، ډیپارټمنټونه
17,984,452	15,872,982	15,541,316	47,344,729	10,257,457	29.001 ډیپارټمنټونه، ډیپارټمنټونه، ډیپارټمنټونه
-	-	-	-	267,117	29.002 ډیپارټمنټونه، ډیپارټمنټونه، ډیپارټمنټونه
11,756,760	11,517,060	9,444,433	8,654,984	7,409,399	29.003 ډیپارټمنټونه
6,894,909	6,894,909	6,920,079	5,433,537	5,346,984	29.004 ډیپارټمنټونه، ډیپارټمنټونه، ډیپارټمنټونه
3,851,110	3,878,724	3,304,756	2,771,405	1,965,438	29.005 ډیپارټمنټونه، ډیپارټمنټونه، ډیپارټمنټونه
10,455,012	11,470,696	11,300,886	8,728,804	9,655,916	29.006 ډیپارټمنټونه، ډیپارټمنټونه، ډیپارټمنټونه
-	-	-	-	1,057,790	29.007 ډیپارټمنټونه، ډیپارټمنټونه، ډیپارټمنټونه
-	-	-	-	23,225,229	29.008 ډیپارټمنټونه، ډیپارټمنټونه، ډیپارټمنټونه
96,840,048	95,920,251	115,263,452	90,018,528	169,580,207	30 ډیپارټمنټونه، ډیپارټمنټونه، ډیپارټمنټونه
24,328,005	27,294,259	36,915,117	26,609,029	26,820,483	30.001 ډیپارټمنټونه، ډیپارټمنټونه، ډیپارټمنټونه
38,845,239	38,259,225	49,846,066	43,343,344	44,069,622	30.002 ډیپارټمنټونه، ډیپارټمنټونه، ډیپارټمنټونه
33,666,804	30,366,767	28,502,269	20,066,155	98,690,102	30.003 ډیپارټمنټونه، ډیپارټمنټونه، ډیپارټمنټونه
438,153,149	598,453,881	842,501,753	315,591,701	585,750,718	31 ډیپارټمنټونه، ډیپارټمنټونه، ډیپارټمنټونه
366,199,514	527,966,248	779,621,560	310,604,678	524,525,688	31.001 ډیپارټمنټونه، ډیپارټمنټونه، ډیپارټمنټونه
11,039,805	10,364,805	8,952,609	2,434,055	-	31.002 ډیپارټمنټونه، ډیپارټمنټونه، ډیپارټمنټونه
45,775,194	45,775,194	38,000,000	-	-	31.003 ډیپارټمنټونه، ډیپارټمنټونه، ډیپارټمنټونه
15,138,636	14,347,634	15,927,584	2,552,969	2,323,067	31.004 ډیپارټمنټونه، ډیپارټمنټونه، ډیپارټمنټونه
-	-	-	-	5,876,418	31.005 ډیپارټمنټونه، ډیپارټمنټونه، ډیپارټمنټونه
-	-	-	-	24,877,896	31.006 ډیپارټمنټونه، ډیپارټمنټونه، ډیپارټمنټونه
-	-	-	-	18,292,657	31.007 ډیپارټمنټونه، ډیپارټمنټونه، ډیپارټمنټونه
-	-	-	-	494,135	31.008 ډیپارټمنټونه، ډیپارټمنټونه، ډیپارټمنټونه
-	-	-	-	9,360,857	31.009 ډیپارټمنټونه، ډیپارټمنټونه، ډیپارټمنټونه
52,128,475	57,651,311	71,888,635	38,132,302	65,762,637	32 ډیپارټمنټونه، ډیپارټمنټونه، ډیپارټمنټونه
146,135,351	150,888,615	138,076,654	116,816,054	113,236,224	33 ډیپارټمنټونه، ډیپارټمنټونه، ډیپارټمنټونه
7,589,207	7,589,207	6,335,825	5,922,919	6,843,265	33.001 ډیپارټمنټونه، ډیپارټمنټونه، ډیپارټمنټونه
46,215,285	48,232,284	54,591,304	47,053,656	26,614,441	33.002 ډیپارټمنټونه، ډیپارټمنټونه، ډیپارټمنټونه
11,537,845	14,111,208	7,507,001	6,630,908	5,996,551	33.003 ډیپارټمنټونه، ډیپارټمنټونه، ډیپارټمنټونه
63,051,851	63,051,851	52,598,271	43,401,171	58,297,330	33.004 ډیپارټمنټونه، ډیپارټمنټونه، ډیپارټمنټونه
12,908,088	12,908,090	11,417,278	9,693,712	10,466,068	33.005 ډیپارټمنټونه، ډیپارټمنټونه، ډیپارټمنټونه
4,833,075	4,995,975	5,626,975	-	-	33.006 ډیپارټمنټونه، ډیپارټمنټونه، ډیپارټمنټونه
-	-	-	4,113,688	5,018,569	33.007 ډیپارټمنټونه، ډیپارټمنټونه، ډیپارټمنټونه

2015 مەمۇرىي خەنزۇچە مەبلەغى	2014 مەمۇرىي خەنزۇچە مەبلەغى	2013 مەمۇرىي خەنزۇچە مەبلەغى	2012 مەمۇرىي خەنزۇچە مەبلەغى	2011 مەمۇرىي خەنزۇچە مەبلەغى	تەپسىلاتى
47,524,967	104,387,710	126,948,921	53,631,592	99,386,794	34 جىرىمىسىدىكى قەرز بىرلىكلىرىنىڭ ئۆزگىرىشى
40,441,572	97,308,815	120,135,026	45,848,986	92,642,153	34.001 جىرىمىسىدىكى قەرز بىرلىكلىرىنىڭ ئۆزگىرىشى
7,083,395	7,078,895	6,813,895	7,782,607	6,744,641	34.002 پەننىيەت ئۆزگىرىشىنىڭ ئۆزگىرىشى
227,134,711	234,952,072	223,803,140	96,553,092	-	35 جىرىمىسىدىكى قەرز بىرلىكلىرىنىڭ ئۆزگىرىشى
35,666,191	67,872,813	43,486,134	6,378,128	-	35.001 جىرىمىسىدىكى قەرز بىرلىكلىرىنىڭ ئۆزگىرىشى
148,836,205	119,559,625	136,210,591	59,471,881	-	35.002 ئۆزگىرىشى، ئۆزگىرىشى، ئۆزگىرىشى
27,559,051	33,022,973	26,932,510	20,269,980	-	35.003 كۆپ قېتىملىق قەرز بىرلىكلىرىنىڭ ئۆزگىرىشى
4,118,425	3,488,927	4,234,642	1,254,423	-	35.004 كۆپ قېتىملىق قەرز بىرلىكلىرىنىڭ ئۆزگىرىشى
10,954,839	11,007,734	12,939,263	9,178,680	-	35.005 قەرز بىرلىكلىرىنىڭ ئۆزگىرىشى
86,102,067	96,955,566	93,389,403	60,449,713	-	36 جىرىمىسىدىكى قەرز بىرلىكلىرىنىڭ ئۆزگىرىشى
14,306,699	25,288,220	24,067,675	2,357,478	-	36.001 جىرىمىسىدىكى قەرز بىرلىكلىرىنىڭ ئۆزگىرىشى
25,421,434	25,421,434	24,473,857	25,369,017	-	36.002 قەرز بىرلىكلىرىنىڭ ئۆزگىرىشى
22,305,102	21,992,102	21,449,102	19,075,503	-	36.003 قەرز بىرلىكلىرىنىڭ ئۆزگىرىشى
11,701,405	11,857,905	10,601,988	8,849,701	-	36.004 قەرز بىرلىكلىرىنىڭ ئۆزگىرىشى
6,439,549	6,446,027	6,545,903	4,798,014	-	36.005 قەرز بىرلىكلىرىنىڭ ئۆزگىرىشى
5,927,878	5,949,878	6,250,878	-	-	36.006 قەرز بىرلىكلىرىنىڭ ئۆزگىرىشى
1,146,165,691	1,128,388,570	1,090,213,556	944,126,889	662,691,371	37 مەمۇرىي خەنزۇچە
194,846,002	184,088,424	152,299,740	143,678,073	61,912,550	37.001 مەمۇرىي خەنزۇچە
46,976,513	46,451,839	44,392,910	42,791,732	50,903,489	37.002 مەمۇرىي خەنزۇچە
8,379,662	8,339,800	8,300,720	8,274,055	5,772,851	37.003 مەمۇرىي خەنزۇچە
3,649,525	3,627,658	3,606,217	3,443,948	2,188,703	37.004 مەمۇرىي خەنزۇچە
2,757,074	2,736,331	2,715,991	2,746,408	1,916,374	37.005 مەمۇرىي خەنزۇچە
2,706,261	2,688,270	2,670,630	2,230,278	1,766,891	37.006 مەمۇرىي خەنزۇچە
2,681,055	2,663,700	2,646,880	1,999,684	1,595,552	37.007 مەمۇرىي خەنزۇچە
6,936,188	6,887,490	6,839,745	6,339,387	4,064,215	37.008 مەمۇرىي خەنزۇچە
6,425,933	6,382,115	6,339,155	6,317,564	4,408,624	37.009 مەمۇرىي خەنزۇچە
6,010,959	5,974,536	5,938,816	4,903,023	3,712,723	37.010 مەمۇرىي خەنزۇچە
3,298,781	3,277,054	3,254,877	2,931,071	2,182,397	37.011 مەمۇرىي خەنزۇچە
6,946,260	6,898,115	6,850,915	5,659,698	4,153,391	37.012 مەمۇرىي خەنزۇچە
2,777,031	2,756,142	2,735,662	2,961,490	1,916,512	37.013 مەمۇرىي خەنزۇچە
4,179,774	4,156,782	4,134,242	3,059,589	2,182,089	37.014 مەمۇرىي خەنزۇچە
3,142,388	3,118,989	3,096,049	2,881,210	1,984,448	37.015 مەمۇرىي خەنزۇچە
2,989,940	2,967,903	2,946,303	1,942,413	1,501,916	37.016 مەمۇرىي خەنزۇچە
4,447,472	4,413,792	4,380,772	3,544,835	2,732,068	37.017 مەمۇرىي خەنزۇچە

2015 مەمۇرىي خەلقئارا تەخمىن نەتىجىسى	2014 مەمۇرىي خەلقئارا تەخمىن نەتىجىسى	2013 مەمۇرىي خەلقئارا تەخمىن نەتىجىسى	2012 مەمۇرىي خەلقئارا تەخمىن نەتىجىسى	2011 مەمۇرىي خەلقئارا تەخمىن نەتىجىسى	تەپسىلات
8,765,407	8,730,116	8,695,516	8,709,425	6,482,692	37.018 مەمۇرىي خەلقئارا تەخمىن نەتىجىسى
5,846,839	5,801,102	5,756,262	4,512,689	2,929,735	37.019 مەمۇرىي خەلقئارا تەخمىن نەتىجىسى
2,820,304	2,799,617	2,783,317	2,853,449	1,900,314	37.020 مەمۇرىي خەلقئارا تەخمىن نەتىجىسى
3,164,535	3,142,628	3,121,148	2,535,876	2,052,388	37.021 مەمۇرىي خەلقئارا تەخمىن نەتىجىسى
2,908,059	2,889,925	2,872,145	2,563,555	1,810,808	37.022 مەمۇرىي خەلقئارا تەخمىن نەتىجىسى
5,353,703	5,327,061	5,300,941	5,062,942	3,939,017	37.023 مەمۇرىي خەلقئارا تەخمىن نەتىجىسى
3,011,641	2,984,858	2,958,598	2,534,763	2,123,905	37.024 مەمۇرىي خەلقئارا تەخمىن نەتىجىسى
5,425,126	5,387,143	5,349,903	4,513,502	2,968,692	37.025 مەمۇرىي خەلقئارا تەخمىن نەتىجىسى
2,851,699	2,831,116	2,810,936	3,114,415	2,155,045	37.026 مەمۇرىي خەلقئارا تەخمىن نەتىجىسى
17,431,980	17,334,739	17,239,399	11,098,326	7,209,134	37.027 مەمۇرىي خەلقئارا تەخمىن نەتىجىسى
3,256,137	3,237,866	3,219,954	3,535,976	2,488,453	37.028 مەمۇرىي خەلقئارا تەخمىن نەتىجىسى
4,237,732	4,210,134	4,183,074	3,471,269	2,317,413	37.029 مەمۇرىي خەلقئارا تەخمىن نەتىجىسى
6,785,064	6,752,569	6,620,689	5,148,522	3,296,656	37.030 مەمۇرىي خەلقئارا تەخمىن نەتىجىسى
5,177,263	5,147,928	5,119,168	3,806,294	2,792,928	37.031 مەمۇرىي خەلقئارا تەخمىن نەتىجىسى
7,010,252	6,736,971	7,051,471	7,096,741	5,604,104	37.032 مەمۇرىي خەلقئارا تەخمىن نەتىجىسى
4,756,324	4,718,401	4,681,221	4,486,415	2,461,927	37.033 مەمۇرىي خەلقئارا تەخمىن نەتىجىسى
2,441,425	2,422,960	2,404,860	1,776,181	1,522,358	37.034 مەمۇرىي خەلقئارا تەخمىن نەتىجىسى
2,864,865	2,845,814	2,827,134	2,113,096	1,800,168	37.035 مەمۇرىي خەلقئارا تەخمىن نەتىجىسى
3,565,157	3,539,269	3,513,889	3,494,846	2,510,386	37.036 مەمۇرىي خەلقئارا تەخمىن نەتىجىسى
3,761,545	3,737,516	3,713,956	2,667,391	2,317,809	37.037 مەمۇرىي خەلقئارا تەخمىن نەتىجىسى
3,214,185	3,194,155	3,174,515	2,894,755	2,457,279	37.038 مەمۇرىي خەلقئارا تەخمىن نەتىجىسى
4,815,015	4,785,272	4,756,112	4,122,982	2,503,930	37.039 مەمۇرىي خەلقئارا تەخمىن نەتىجىسى
3,296,510	3,280,268	3,264,344	2,382,356	2,143,692	37.040 مەمۇرىي خەلقئارا تەخمىن نەتىجىسى
3,956,656	3,936,341	3,916,421	2,662,197	1,939,724	37.041 مەمۇرىي خەلقئارا تەخمىن نەتىجىسى
3,396,462	3,375,247	3,354,447	3,223,264	2,261,211	37.042 مەمۇرىي خەلقئارا تەخمىن نەتىجىسى
4,948,817	4,916,118	4,884,059	4,722,637	3,124,499	37.043 مەمۇرىي خەلقئارا تەخمىن نەتىجىسى
3,546,696	3,522,637	3,499,057	3,133,431	1,967,935	37.044 مەمۇرىي خەلقئارا تەخمىن نەتىجىسى
5,219,738	5,190,754	5,162,334	4,487,418	3,534,504	37.045 مەمۇرىي خەلقئارا تەخمىن نەتىجىسى
4,892,097	4,855,785	4,820,185	4,834,162	3,431,512	37.046 مەمۇرىي خەلقئارا تەخمىن نەتىجىسى
6,933,673	6,906,992	6,880,832	6,395,331	5,252,026	37.047 مەمۇرىي خەلقئارا تەخمىن نەتىجىسى
2,981,486	2,961,148	2,941,208	2,829,443	1,750,944	37.048 مەمۇرىي خەلقئارا تەخمىن نەتىجىسى
5,881,113	5,844,537	5,808,677	5,223,539	2,907,205	37.049 مەمۇرىي خەلقئارا تەخمىن نەتىجىسى
3,125,970	3,103,767	3,081,996	2,487,601	1,621,104	37.050 مەمۇرىي خەلقئارا تەخمىن نەتىجىسى
4,173,779	4,153,422	4,133,462	2,435,255	1,931,534	37.051 مەمۇرىي خەلقئارا تەخمىن نەتىجىسى
4,093,402	4,065,398	4,037,938	3,773,090	2,283,571	37.052 مەمۇرىي خەلقئارا تەخمىن نەتىجىسى
3,081,760	3,065,456	3,049,473	2,127,300	1,917,776	37.053 مەمۇرىي خەلقئارا تەخمىن نەتىجىسى
2,886,716	2,864,690	2,843,090	2,391,311	1,746,075	37.054 مەمۇرىي خەلقئارا تەخمىن نەتىجىسى

2015 مەمۇرىي خەنزۇچە	2014 مەمۇرىي خەنزۇچە	2013 مەمۇرىي خەنزۇچە	2012 مەمۇرىي خەنزۇچە	2011 مەمۇرىي خەنزۇچە	تەپسىلات
4,132,800	4,104,874	4,077,494	4,251,674	2,318,915	37.055
2,620,543	2,603,741	2,587,269	2,309,341	1,687,829	37.056
4,888,965	4,856,674	4,825,014	3,270,979	2,314,754	37.057
4,699,125	4,662,076	4,625,756	4,555,430	3,137,740	37.058
2,689,918	2,671,679	2,653,799	2,184,770	1,656,191	37.059
5,243,472	5,204,608	5,166,508	5,223,584	2,648,200	37.060
10,395,091	10,363,186	10,331,904	7,548,763	6,264,323	37.061
5,244,865	5,203,303	5,162,555	5,189,310	3,028,585	37.062
3,275,677	3,258,119	3,240,899	2,908,501	1,785,719	37.063
3,400,129	3,376,505	3,353,345	2,735,835	1,938,344	37.064
2,861,700	2,843,833	2,826,313	2,478,525	1,827,169	37.065
4,742,387	4,714,757	4,687,664	3,778,837	2,729,247	37.066
4,817,893	4,788,787	4,760,247	3,939,941	2,454,646	37.067
4,784,081	4,746,014	4,708,692	4,065,906	2,989,573	37.068
3,397,761	3,371,572	3,345,893	2,701,890	1,927,435	37.069
3,019,764	2,997,606	2,975,886	2,856,535	2,151,200	37.070
2,873,932	2,852,554	2,831,594	2,844,435	1,832,299	37.071
5,081,292	5,049,445	5,018,225	3,983,110	2,620,199	37.072
4,285,192	4,252,980	4,221,400	3,648,220	2,454,936	37.073
5,016,887	4,982,578	4,948,938	3,901,946	2,704,435	37.074
3,026,112	3,009,552	2,993,312	2,930,350	1,928,557	37.075
3,056,003	3,037,319	3,018,999	2,767,951	1,831,492	37.076
7,022,704	6,993,342	6,964,547	6,556,827	5,480,307	37.077
3,282,573	3,263,829	3,245,449	2,499,119	1,724,274	37.078
3,037,415	3,019,076	3,001,096	2,205,344	1,703,056	37.079
3,524,980	3,499,441	3,474,401	3,083,372	2,305,119	37.080
3,259,397	3,242,283	3,225,503	2,983,705	1,711,701	37.081
3,021,895	3,003,536	2,985,536	2,494,926	2,051,980	37.082
3,849,149	3,824,894	3,801,114	3,261,905	2,127,216	37.083
2,828,452	2,808,930	2,789,790	2,751,021	1,798,749	37.084
5,990,553	5,944,286	5,898,926	5,989,841	3,396,926	37.085
5,348,255	5,284,735	5,248,975	4,188,161	2,841,556	37.086
4,273,474	4,246,710	4,220,470	4,210,416	2,706,881	37.087
2,362,086	2,345,929	2,330,089	1,995,807	1,465,988	37.088
2,441,574	2,425,481	2,409,701	2,147,281	1,720,689	37.089
3,260,281	3,239,473	3,219,073	3,251,598	2,229,819	37.090
6,084,689	6,060,683	6,037,143	6,526,238	4,846,895	37.091
7,761,332	7,696,730	7,672,390	6,527,144	3,960,558	37.092

2015 مەمۇرىي خەنزۇچە	2014 مەمۇرىي خەنزۇچە	2013 مەمۇرىي خەنزۇچە	2012 مەمۇرىي خەنزۇچە	2011 مەمۇرىي خەنزۇچە	تەپسىلات
6,844,773	6,787,860	6,732,060	5,744,334	4,046,935	37.093 ئۆزگەرتىش نىسبىتى ئۆزگەرتىش
4,553,216	4,527,675	4,502,635	4,468,339	2,750,757	37.094 ئۆزگەرتىش نىسبىتى ئۆزگەرتىش
3,516,491	3,497,828	3,479,528	2,652,572	2,111,657	37.095 ئۆزگەرتىش نىسبىتى ئۆزگەرتىش
5,864,140	5,844,745	5,825,725	5,110,910	4,625,871	37.096 ئۆزگەرتىش نىسبىتى ئۆزگەرتىش
6,363,764	6,327,327	6,291,607	5,222,853	3,343,898	37.097 ئۆزگەرتىش نىسبىتى ئۆزگەرتىش
3,651,929	3,625,590	3,599,770	2,796,917	2,265,535	37.098 ئۆزگەرتىش نىسبىتى ئۆزگەرتىش
3,396,559	3,372,778	3,349,466	2,288,651	1,780,464	37.099 ئۆزگەرتىش نىسبىتى ئۆزگەرتىش
3,766,753	3,739,437	3,712,657	3,785,022	2,528,702	37.100 ئۆزگەرتىش نىسبىتى ئۆزگەرتىش
4,878,447	4,857,949	4,837,849	2,813,612	2,339,436	37.101 ئۆزگەرتىش نىسبىتى ئۆزگەرتىش
3,632,658	3,609,620	3,587,033	2,554,422	1,988,450	37.102 ئۆزگەرتىش نىسبىتى ئۆزگەرتىش
3,253,939	3,231,396	3,209,296	2,003,733	1,727,999	37.103 ئۆزگەرتىش نىسبىتى ئۆزگەرتىش
4,143,629	4,115,621	4,088,161	3,643,151	2,511,811	37.104 ئۆزگەرتىش نىسبىتى ئۆزگەرتىش
5,055,706	5,024,596	4,994,096	3,753,466	2,587,145	37.105 ئۆزگەرتىش نىسبىتى ئۆزگەرتىش
5,644,124	5,626,625	5,609,462	5,135,280	4,110,339	37.106 ئۆزگەرتىش نىسبىتى ئۆزگەرتىش
4,545,044	4,513,755	4,483,080	4,195,637	3,136,551	37.107 ئۆزگەرتىش نىسبىتى ئۆزگەرتىش
3,119,472	3,094,746	3,070,506	2,488,785	1,723,353	37.108 ئۆزگەرتىش نىسبىتى ئۆزگەرتىش
4,182,678	4,160,688	4,139,128	3,361,144	2,062,502	37.109 ئۆزگەرتىش نىسبىتى ئۆزگەرتىش
3,770,166	3,748,974	3,728,194	2,895,308	2,334,828	37.110 ئۆزگەرتىش نىسبىتى ئۆزگەرتىش
2,916,936	2,896,537	2,876,537	2,202,904	1,754,928	37.111 ئۆزگەرتىش نىسبىتى ئۆزگەرتىش
2,982,135	2,961,647	2,941,560	2,252,550	1,706,849	37.112 ئۆزگەرتىش نىسبىتى ئۆزگەرتىش
3,169,212	3,149,252	3,129,680	2,306,167	1,841,808	37.113 ئۆزگەرتىش نىسبىتى ئۆزگەرتىش
2,846,068	2,824,960	2,804,264	2,432,169	1,941,253	37.114 ئۆزگەرتىش نىسبىتى ئۆزگەرتىش
6,443,851	6,414,411	6,385,551	6,202,977	5,357,772	37.115 ئۆزگەرتىش نىسبىتى ئۆزگەرتىش
3,589,134	3,570,466	3,552,166	3,423,016	2,137,122	37.116 ئۆزگەرتىش نىسبىتى ئۆزگەرتىش
3,825,087	3,801,952	3,779,272	2,893,931	1,965,842	37.117 ئۆزگەرتىش نىسبىتى ئۆزگەرتىش
2,750,796	2,738,278	2,726,001	2,089,281	1,636,422	37.118 ئۆزگەرتىش نىسبىتى ئۆزگەرتىش
5,593,077	5,551,855	5,511,435	5,932,372	3,056,189	37.119 ئۆزگەرتىش نىسبىتى ئۆزگەرتىش
2,537,293	2,518,848	2,500,766	1,982,882	1,423,916	37.120 ئۆزگەرتىش نىسبىتى ئۆزگەرتىش
4,990,023	4,968,910	4,948,210	3,543,474	2,308,207	37.121 ئۆزگەرتىش نىسبىتى ئۆزگەرتىش
3,604,448	3,584,719	3,565,375	3,559,431	2,000,511	37.122 ئۆزگەرتىش نىسبىتى ئۆزگەرتىش
2,682,769	2,669,713	2,656,913	1,901,144	1,482,360	37.123 ئۆزگەرتىش نىسبىتى ئۆزگەرتىش
3,062,720	3,040,052	3,017,832	2,329,815	1,697,925	37.124 ئۆزگەرتىش نىسبىتى ئۆزگەرتىش
5,822,875	5,782,859	5,743,626	4,639,370	3,049,781	37.125 ئۆزگەرتىش نىسبىتى ئۆزگەرتىش
5,468,734	5,456,184	5,443,878	5,088,620	4,046,174	37.126 ئۆزگەرتىش نىسبىتى ئۆزگەرتىش
3,111,692	3,093,084	3,074,838	2,424,135	1,953,488	37.127 ئۆزگەرتىش نىسبىتى ئۆزگەرتىش
2,446,417	2,432,002	2,417,868	1,492,985	1,219,320	37.128 ئۆزگەرتىش نىسبىتى ئۆزگەرتىش
2,907,774	2,888,231	2,869,071	2,406,025	1,529,865	37.129 ئۆزگەرتىش نىسبىتى ئۆزگەرتىش
3,032,261	3,010,927	2,990,007	2,579,056	1,954,197	37.130 ئۆزگەرتىش نىسبىتى ئۆزگەرتىش

2015 مەنە خەۋەرنامە	2014 مەنە خەۋەرنامە	2013 مەنە خەۋەرنامە	2012 مەنە مەنە خەۋەرنامە	2011 مەنە خەۋەرنامە	تەۋرەنمە
5,355,262	5,317,503	5,280,483	4,031,327	3,036,825	37.165 تەۋرەنمە خەۋەرنامە
3,843,052	3,818,067	3,793,567	3,018,314	2,491,780	37.166 تەۋرەنمە خەۋەرنامە
3,478,742	3,454,345	3,430,425	2,930,062	2,234,532	37.167 تەۋرەنمە خەۋەرنامە
3,509,058	3,488,293	3,467,933	2,714,294	2,025,655	37.168 تەۋرەنمە خەۋەرنامە
7,627,296	7,602,536	7,578,256	8,926,312	5,660,104	37.169 تەۋرەنمە خەۋەرنامە
5,370,689	5,348,187	5,326,127	5,355,867	3,513,595	37.170 تەۋرەنمە خەۋەرنامە
2,716,107	2,699,958	2,684,123	2,238,457	1,811,234	37.171 تەۋرەنمە خەۋەرنامە
3,383,518	3,359,085	3,335,125	3,048,563.72	2,221,958	37.172 تەۋرەنمە خەۋەرنامە
2,564,375	2,548,930	2,533,790	2,024,441	1,418,767	37.173 تەۋرەنمە خەۋەرنامە
10,557,196	10,508,151	10,460,066	8,795,416	7,076,181	37.174 تەۋرەنمە خەۋەرنامە
5,249,791	5,216,209	5,183,289	4,317,743	2,882,949	37.175 تەۋرەنمە خەۋەرنامە
5,345,668	5,310,072	5,275,172	4,240,634	3,156,806	37.176 تەۋرەنمە خەۋەرنامە
2,657,022	2,639,049	2,621,429	2,046,603	1,621,639	37.177 تەۋرەنمە خەۋەرنامە
3,416,096	3,389,760	3,363,940	2,991,199	2,216,848	37.178 تەۋرەنمە خەۋەرنامە
3,430,874	3,412,187	3,393,868	2,783,408	2,206,013	37.179 تەۋرەنمە خەۋەرنامە
3,391,145	3,369,112	3,347,512	2,413,601	1,767,236	37.180 تەۋرەنمە خەۋەرنامە
5,602,623	5,576,595	5,551,075	4,896,660	4,988,221	37.181 تەۋرەنمە خەۋەرنامە
4,565,489	4,536,992	4,509,054	3,542,985.39	2,748,081	37.182 تەۋرەنمە خەۋەرنامە
7,055,142	7,005,389	6,956,609	6,791,437	4,314,596	37.183 تەۋرەنمە خەۋەرنامە
4,723,473	4,695,568	4,668,208	3,099,690	2,526,195	37.184 تەۋرەنمە خەۋەرنامە
4,313,749	4,289,625	4,265,974	3,207,870	2,627,440	37.185 تەۋرەنمە خەۋەرنامە
6,052,211	6,019,181	5,986,801	3,102,132	2,594,850	37.186 تەۋرەنمە خەۋەرنامە
3,634,490	3,609,094	3,584,194	2,914,660	2,081,284	37.187 تەۋرەنمە خەۋەرنامە
2,739,482	2,728,677	2,718,090	1,499,024	1,554,586	37.188 تەۋرەنمە خەۋەرنامە
5,216,414	5,188,890	5,161,905	3,289,815	2,476,321	37.189 تەۋرەنمە خەۋەرنامە
3,388,001	3,365,923	3,344,277	2,524,114	2,290,576	37.190 تەۋرەنمە خەۋەرنامە
8,006,811	7,973,130	7,940,110	7,576,129	5,196,808	37.191 تەۋرەنمە خەۋەرنامە
5,174,103	5,142,139	5,110,799	4,057,196	2,933,710	37.192 تەۋرەنمە خەۋەرنامە
3,783,448	3,757,756	3,732,576	2,987,631	1,931,069	37.193 تەۋرەنمە خەۋەرنامە
3,076,391	3,052,523	3,029,123	2,504,217	1,921,705	37.194 تەۋرەنمە خەۋەرنامە
4,620,439	4,590,739	4,561,618	3,873,531	2,722,996	37.195 تەۋرەنمە خەۋەرنامە
3,844,513	3,816,260	3,788,560	2,969,773	2,184,129	37.196 تەۋرەنمە خەۋەرنامە
4,360,372	4,332,119	4,304,419	3,754,523	2,586,799	37.197 تەۋرەنمە خەۋەرنامە
6,007,598	5,979,002	5,950,962	3,390,668	2,473,403	37.198 تەۋرەنمە خەۋەرنامە

2015 مەمۇرىي خىزمەت خىراجەتلىرى	2014 مەمۇرىي خىزمەت خىراجەتلىرى	2013 مەمۇرىي خىزمەت خىراجەتلىرى	2012 مەمۇرىي خىزمەت خىراجەتلىرى	2011 مەمۇرىي خىزمەت خىراجەتلىرى	تەپسىلاتى
5,161,759	5,127,669	5,094,249	4,210,353	2,749,962	37.199 ئۆزگەرتىش ئىشلىرىنى ئۆز ئىچىگە ئالغان مەمۇرىي خىزمەت
8,185,530	8,125,860	8,067,360	6,332,745	4,536,778	37.200 ئۆزگەرتىش ئىشلىرىنى ئۆز ئىچىگە ئالغان مەمۇرىي خىزمەت
9,318,021	9,283,609	9,249,869	8,721,257	6,463,016	37.201 ئۆزگەرتىش ئىشلىرىنى ئۆز ئىچىگە ئالغان مەمۇرىي خىزمەت
3,468,550	3,423,280	3,414,980	850,158.71	-	37.202 ئۆزگەرتىش ئىشلىرىنى ئۆز ئىچىگە ئالغان مەمۇرىي خىزمەت
4,235,826	4,146,532	4,154,332	1,081,951.87	-	37.203 ئۆزگەرتىش ئىشلىرىنى ئۆز ئىچىگە ئالغان مەمۇرىي خىزمەت
2,751,823	2,671,352	2,662,032	720,128.58	-	37.204 ئۆزگەرتىش ئىشلىرىنى ئۆز ئىچىگە ئالغان مەمۇرىي خىزمەت
3,523,781	3,288,731	3,370,791	1,035,636.16	-	37.205 ئۆزگەرتىش ئىشلىرىنى ئۆز ئىچىگە ئالغان مەمۇرىي خىزمەت
3,465,344	3,386,031	3,419,411	1,007,941.89	-	37.206 ئۆزگەرتىش ئىشلىرىنى ئۆز ئىچىگە ئالغان مەمۇرىي خىزمەت
4,253,624	4,211,131	4,201,491	805,362.31	-	37.207 ئۆزگەرتىش ئىشلىرىنى ئۆز ئىچىگە ئالغان مەمۇرىي خىزمەت
3,295,343	3,251,832	3,232,592	779,805.66	-	37.208 ئۆزگەرتىش ئىشلىرىنى ئۆز ئىچىگە ئالغان مەمۇرىي خىزمەت
4,397,066	4,315,162	4,296,062	1,251,338.66	-	37.209 ئۆزگەرتىش ئىشلىرىنى ئۆز ئىچىگە ئالغان مەمۇرىي خىزمەت
-	-	-	8,237,097.17	11,877,192	27.210 ئۆزگەرتىش ئىشلىرىنى ئۆز ئىچىگە ئالغان مەمۇرىي خىزمەت
15,532,230,695	15,908,976,056	15,152,874,256	14,274,819,297	11,488,839,484	تەپسىلاتى بەلگىلىنىدىغان خىراجەت
15,532,231	15,908,976	15,152,874			مەمۇرىي خىراجەت بەلگىلىنىشى سېلىپ بېرىش ئارقىلىق تەزىرى ئىشلىرىنىڭ 0.1%
15,547,762,926	15,924,885,032	15,168,027,130	14,274,819,297	11,488,839,484	تەپسىلاتى بەلگىلىنىدىغان خىراجەت



معلومات وخدمات في الميزانية العامة 2011 - 2015

2015 م معلومات وخدمات مركز	2014 م معلومات وخدمات مركز	2013 م معلومات وخدمات مركز	2012 م معلومات وخدمات مركز	2011 م معلومات وخدمات مركز	
379,595	367,230	360,492	333,049	347,733	1 مرسوم في ميزانية الميزانية العامة
226,500	181,500	175,800	190,800	248,243	2 مرسوم في ميزانية الميزانية العامة
18,406	18,045	17,692	17,345	247,308	3 مرسوم في ميزانية الميزانية العامة
7,115,808	6,614,208	6,074,690	5,076,707	7,758,118	4 مرسوم في ميزانية الميزانية العامة
93,950	93,930	593,000	83,199	415,814	5 مرسوم في ميزانية الميزانية العامة
76,327	57,389	43,149	32,443	58,528	6 مرسوم في ميزانية الميزانية العامة
49,120	47,689	46,300	102,343	171,989	7 مرسوم في ميزانية الميزانية العامة
-	-	-	-	49,567	8 مرسوم في ميزانية الميزانية العامة
850,500	850,500	850,500	171,695	167,668	9 مرسوم في ميزانية الميزانية العامة
101,552	101,552	101,552	120,920	74,625	10 مرسوم في ميزانية الميزانية العامة
16,800	16,500	18,500	20,000	19,512	11 مرسوم في ميزانية الميزانية العامة
7,878,091,650	7,623,722,353	7,998,376,621	7,092,265,956	4,492,085,057	12 مرسوم في ميزانية الميزانية العامة
46,000	46,000	46,000	19,000	83,558	13 مرسوم في ميزانية الميزانية العامة
4,500	6,000	7,000	10,000	17,261	14 مرسوم في ميزانية الميزانية العامة
2,212,773,910	2,089,708,010	1,574,532,727	1,393,070,769	2,632,112,583	15 مرسوم في ميزانية الميزانية العامة
311,600	311,600	311,600	1,152,000	182,864	16 مرسوم في ميزانية الميزانية العامة
12,022,694	12,741,934	12,392,545	11,548,460	1,615,968	17 مرسوم في ميزانية الميزانية العامة
-	-	-	-	17,576	18 مرسوم في ميزانية الميزانية العامة
759,039,530	711,349,788	884,334,656	581,820,522	1,931,550,692	19 مرسوم في ميزانية الميزانية العامة
4,316,515	4,316,515	4,305,076	4,290,796	3,637,953	20 مرسوم في ميزانية الميزانية العامة
32,763,945	31,968,430	31,112,361	39,423,692	149,709,662	21 مرسوم في ميزانية الميزانية العامة
31,330,732	27,552,660	25,142,788	24,013,945	24,937,091	22 مرسوم في ميزانية الميزانية العامة
102,000	102,000	102,000	135,673	175,242	23 مرسوم في ميزانية الميزانية العامة
7,160,250	8,163,250	9,174,361	11,288,320	14,576,902	24 مرسوم في ميزانية الميزانية العامة
265,014,613	249,469,642	229,516,282	12,529,408	28,622,434	25 مرسوم في ميزانية الميزانية العامة

2015 ھجرت ھجرت ھجرت ھجرت ھجرت	2014 ھجرت ھجرت ھجرت ھجرت ھجرت	2013 ھجرت ھجرت ھجرت ھجرت ھجرت	2012 ھجرت ھجرت ھجرت ھجرت ھجرت	2011 ھجرت ھجرت ھجرت ھجرت ھجرت	
301,412	251,176	209,314	1,510,644	3,265,512	26 ھجرت ھجرت ھجرت ھجرت ھجرت ھجرت
3,806,066	3,512,315	3,314,165	3,152,240	12,169,307	27 ھجرت ھجرت ھجرت ھجرت ھجرت ھجرت
607,500	607,575	606,000	24,654,672	10,602,612	28 ھجرت ھجرت ھجرت ھجرت ھجرت ھجرت
10,647,067	14,288,024	9,525,349	6,350,233	2,868,275	29 ھجرت ھجرت ھجرت ھجرت ھجرت ھجرت
1,408,055	1,423,988	1,361,358	1,276,465	1,170,302	30 ھجرت ھجرت ھجرت ھجرت ھجرت ھجرت
173,679,019	167,434,649	158,761,582	154,150,001	168,331,923	31 ھجرت ھجرت ھجرت ھجرت ھجرت ھجرت
226,824	190,217	175,817	208,827	395,573	32 ھجرت ھجرت ھجرت ھجرت ھجرت ھجرت
250,000	250,000	250,000	245,000	-	33 ھجرت ھجرت ھجرت ھجرت ھجرت ھجرت
113,200	143,200	163,200	529,205	-	34 ھجرت ھجرت ھجرت ھجرت ھجرت ھجرت
48,241,039	45,506,380	45,506,380	45,406,380	20,430,663	35 ھجرت ھجرت ھجرت ھجرت ھجرت ھجرت
11,451,186,678	11,001,414,248	10,997,508,856	9,415,200,709	9,508,118,115	ھجرت ھجرت ھجرت ھجرت ھجرت ھجرت



قرض و قرضہ کی تفصیلات 2011 - 2015

2015 میں برآمدگی	2014 میں برآمدگی	2013 میں برآمدگی	2012 میں برآمدگی	2011 میں برآمدگی	
12,255,916,468	11,819,965,665	11,632,397,422	9,964,099,215	10,312,279,100	I قرضہ کی تفصیلات
11,526,321,678	11,071,719,248	11,072,038,856	9,498,575,209	9,579,843,843	II قرضہ کی تفصیلات
8,446,846,005	8,043,494,365	8,003,351,268	6,719,364,325	4,892,954,739	III قرضہ کی تفصیلات
2,178,009,676	2,054,584,836	1,539,074,136	1,354,375,271	2,586,521,918	1 قرضہ کی تفصیلات
2,109,050,303	1,993,618,002	2,752,571,633	2,460,340,564	1,023,478,778	2 قرضہ کی تفصیلات
-	-	867,554,042	812,757,079	750,804,105	2-01 قرضہ کی تفصیلات
10,671,565	9,861,205	9,084,312	13,746,667	6,963,828	2-02 قرضہ کی تفصیلات
1,756,911,604	1,673,249,147	1,593,570,616	1,376,977,311	34,870,806	2-03 قرضہ کی تفصیلات
912,800	912,800	912,800	995,995	983,050	2-04 قرضہ کی تفصیلات
340,554,334	309,594,850	281,449,863	255,863,512	229,856,989	2-05 قرضہ کی تفصیلات
3,738,014,941	3,602,094,220	3,356,979,409	2,557,692,280	908,308,660	3 قرضہ کی تفصیلات
2,232,276,733	2,347,042,729	2,327,932,881	1,579,000,000	665,324,385	3-01 قرضہ کی تفصیلات
1,505,738,208	1,255,051,491	1,029,046,528	978,692,280	242,984,275	3-02 قرضہ کی تفصیلات
421,771,085	393,197,307	354,726,090	346,956,210	374,645,383	4 قرضہ کی تفصیلات
43,232,857	41,264,292	39,304,088	37,437,227	37,149,119	4-01 قرضہ کی تفصیلات
378,538,228	351,933,015	315,422,002	309,518,983	337,494,704	4-02 قرضہ کی تفصیلات
-	-	-	-	1,560	4-03 قرضہ کی تفصیلات
3,079,475,673	3,028,224,883	3,068,687,588	2,779,210,884	4,686,889,104	IV قرضہ کی تفصیلات
564,403,511	536,317,045	498,231,783	459,494,246	842,675,406	5 قرضہ کی تفصیلات
233,960,862	227,524,498	218,839,114	213,491,114	190,773,958	6 قرضہ کی تفصیلات
18,844,732	18,549,471	18,170,919	17,902,077	25,653,761	7 قرضہ کی تفصیلات
45,075,778	43,381,843	41,772,516	64,345,127	78,583,045	8 قرضہ کی تفصیلات
1,258,960,857	1,297,213,057	1,216,159,154	1,197,433,789	1,267,430,574	9 قرضہ کی تفصیلات

بِسْمِ اللَّهِ الرَّحْمَنِ الرَّحِيمِ 2015 - 2013 -

مَجْلَدٌ

III

بِسْمِ اللَّهِ الرَّحْمَنِ الرَّحِيمِ

2013 وِسْر دَرَمَر مَوْتَمَر مَعْتَمَر

رَدَسَر مَوْتَمَر مَوْتَمَر مَوْتَمَر

2015 2015 2015	2014 2014 2014	2013 2013 2013	2013 2013 2013	2013 2013 2013
2015 2015 2015	2014 2014 2014	2013 2013 2013	2013 2013 2013	2013 2013 2013
				14 - 2013 2013 2013
7,532,329	7,963,341	7,010,098		131
				15 - 2013 2013 2013
3,704,531	3,694,144	3,958,192		141
				16 - 2013 2013 2013
189,879,458	211,439,696	200,837,875		151
				17 - 2013 2013 2013
11,199,018	11,830,591	10,001,612		161
				18 - 2013 2013 2013
5,637,811	4,673,651	4,567,810		171
				19 - 2013 2013 2013
27,676,585	31,282,364	26,628,663		181
				20 - 2013 2013 2013
33,042,467	54,731,105	43,656,667		191
23,437,028	23,258,676	21,544,162		192
17,638,161	17,476,843	16,476,865		193
14,482,122	14,111,407	12,547,966		194
9,594,740	10,008,732	5,293,016		195
11,666,895	11,342,466	10,127,075		196

2015 2015	2014 2014	2013 2013	2013 2013	2013 2013
2015 2015	2014 2014	2013 2013	2013 2013	2013 2013
7,458,734	7,383,803	4,376,060	197	197
7,944,337	7,564,428	6,032,123	198	198
8,540,087	7,941,916	6,169,828	199	199
12,404,046	11,909,366	11,327,614	200	200
6,182,827	6,101,828	5,828,318	201	201
8,421,304	8,114,273	6,058,331	202	202
4,816,068	4,703,590	4,576,398	203	203
4,287,787	4,292,288	4,086,718	204	204
21 - 2013 2013				
241,834,257	246,794,293	76,671,203	211	211
9,485,330	9,467,733	10,304,880	212	212
11,326,188	37,846,210	36,227,396	213	213
750,671,969	721,574,023	722,357,869	214	214
3,224,008,845	3,480,073,530	3,008,964,956	215	215
22 - 2013 2013				
11,581,296	11,492,709	9,864,764	221	221

2015 2015 2015	2014 2014 2014	2013 2013 2013	2013 2013 2013	2013 2013 2013
2015 2015 2015	2014 2014 2014	2013 2013 2013	2013 2013 2013	2013 2013 2013
796,832,762	793,794,050	805,410,936	222	222
1,466,453	1,379,983	1,250,000	223	223
13,779,690	13,755,484	10,828,987	224	224
83,350,235	91,926,588	85,686,562	225	225
23 - 2013 2013 2013				
33,083,711	31,324,863	39,453,624	231	231
15,011,749	14,192,655	12,254,919	232	232
803,650,756	806,520,860	788,765,110	233	233
73,083,300	72,156,176	62,999,948	234	234
209,639,371	211,566,479	247,872,180	235	235
18,515,539	34,032,139	16,305,056	236	236
24 - 2013 2013 2013				
215,138,741	215,138,741	191,250,868	241	241
17,797,675	17,131,811	14,416,954	242	242
24,475,993	22,731,741	22,200,351	243	243
11,785,222	11,785,022	11,748,320	244	244

2015 2015 2015	2014 2014 2014	2013 2013 2013	2013 2013 2013	2013 2013 2013
2015 2015 2015	2014 2014 2014	2013 2013 2013	2013 2013 2013	2013 2013 2013
3,911,154	60,728,633	149,251,897	245	245
1,534,229,127	1,533,569,727	1,526,159,571	246	246
7,634,579	7,633,979	7,597,979	247	247
630,336,587	370,328,587	270,266,280	248	248
3,269,997	3,251,947	2,639,437	249	249
4,059,667	4,059,667	3,982,167	250	250
20,461,085	20,461,085	18,848,206	251	251
13,672,665	13,672,665	13,638,915	252	252
6,604,379	6,604,379	6,604,379	253	253
25 - 25				
35,447,085	35,342,585	30,010,645	261	261
26 - 26				
34,559,811	35,452,845	37,611,454	271	271
136,143,944	135,254,307	124,912,875	272	272
27 - 27				
100,291,505	132,960,886	92,383,284	281	281
94,094,426	92,867,536	85,941,204	282	282
29,361,780	29,345,887	20,673,750	283	283

2015 2015 2015	2014 2014 2014	2013 2013 2013	2015 2015 2015	2014 2014 2014	2013 2013 2013	2015 2015 2015	2014 2014 2014	2013 2013 2013
1,292,874,862	1,261,414,181	1,131,829,472	284	284	284	1,292,874,862	1,261,414,181	1,131,829,472
1,088,764,287	1,088,751,537	1,076,917,790	285	285	285	1,088,764,287	1,088,751,537	1,076,917,790
67,709,775	64,708,155	57,252,459	286	286	286	67,709,775	64,708,155	57,252,459
62,957,867	61,390,854	59,875,802	287	287	287	62,957,867	61,390,854	59,875,802
28 - 2015 2015 2015								
25,024,014	31,377,227	30,058,285	291	291	291	25,024,014	31,377,227	30,058,285
29 - 2015 2015 2015								
17,984,452	15,872,982	15,541,316	301	301	301	17,984,452	15,872,982	15,541,316
11,756,760	11,517,060	9,444,433	302	302	302	11,756,760	11,517,060	9,444,433
6,894,909	6,894,909	6,920,079	303	303	303	6,894,909	6,894,909	6,920,079
3,851,110	3,878,724	3,304,756	304	304	304	3,851,110	3,878,724	3,304,756
10,455,012	11,470,696	11,300,886	305	305	305	10,455,012	11,470,696	11,300,886
30 - 2015 2015 2015								
24,328,005	27,294,259	36,915,117	311	311	311	24,328,005	27,294,259	36,915,117
38,845,239	38,259,225	49,846,066	312	312	312	38,845,239	38,259,225	49,846,066
33,666,804	30,366,767	28,502,269	313	313	313	33,666,804	30,366,767	28,502,269
31 - 2015 2015 2015								
366,199,514	527,966,248	779,621,560	321	321	321	366,199,514	527,966,248	779,621,560

2015 2015 2015	2014 2014 2014	2013 2013 2013	2015 2015 2015	2014 2014 2014	2013 2013 2013
11,039,805	10,364,805	8,952,609	322	322	322
15,138,636	14,347,634	15,927,584	323	323	323
45,775,194	45,775,194	38,000,000	324	324	324
32 - 2015 2015 2015					
52,128,475	57,651,311	71,888,635	331	331	331
33 - 2015 2015 2015					
7,589,207	7,589,207	6,335,825	341	341	341
46,215,285	48,232,284	54,591,304	342	342	342
11,537,845	14,111,208	7,507,001	343	343	343
63,051,851	63,051,851	52,598,271	344	344	344
12,908,088	12,908,090	11,417,278	345	345	345
4,833,075	4,995,975	5,626,975	346	346	346
34 - 2015 2015 2015					
40,441,572	97,308,815	120,135,026	351	351	351
7,083,395	7,078,895	6,813,895	352	352	352
35 - 2015 2015 2015					
35,666,191	67,872,813	43,486,134	361	361	361
148,836,205	119,559,625	136,210,591	362	362	362
27,559,051	33,022,973	26,932,510	363	363	363
4,118,425	3,488,927	4,234,642	364	364	364

2015 2015 2015	2014 2014 2014	2013 2013 2013	2013 2013 2013	2013 2013 2013
2015 2015 2015	2014 2014 2014	2013 2013 2013	2013 2013 2013	2013 2013 2013
10,954,839	11,007,734	12,939,263	365	365
36 - 2013 2013 2013				
14,306,699	25,288,220	24,067,675	371	371
25,421,434	25,421,434	24,473,857	372	372
22,305,102	21,992,102	21,449,102	373	373
11,701,405	11,857,905	10,601,988	374	374
6,439,549	6,446,027	6,545,903	375	375
5,927,878	5,949,878	6,250,878	376	376
37 - 2013 2013 2013				
194,846,002	184,088,424	152,299,740	381	381
38 - 2013 2013 2013				
46,976,513	46,451,839	44,392,910	391	391
39 - 2013 2013 2013				
8,379,662	8,339,800	8,300,720	401	401
58,948,641	58,548,877	58,156,254	402	402
40 - 2013 2013 2013				
8,765,407	8,730,116	8,695,516	411	411
68,270,082	67,846,686	67,335,534	412	412

2015 2015 2015	2014 2014 2014	2013 2013 2013	2015 2015 2015	2014 2014 2014	2013 2013 2013
2015 2015 2015	2014 2014 2014	2013 2013 2013	2015 2015 2015	2014 2014 2014	2013 2013 2013
48 - 48 - 48					
6,443,851	6,414,411	6,385,551	491		
38,458,222	38,227,652	38,001,596	492		
49 - 49 - 49					
5,468,734	5,456,184	5,443,878	501		
13,873,361	13,782,104	13,692,624	502		
50 - 50 - 50					
6,108,676	6,089,665	6,071,025	511		
27,580,059	27,399,477	27,222,430	512		
51 - 51 - 51					
6,115,129	6,098,486	6,082,166	521		
21,659,557	21,539,519	21,421,834	522		
52 - 52 - 52					
5,841,153	5,823,739	5,806,661	531		
24,248,425	24,142,368	23,992,486	532		
53 - 53 - 53					
7,885,124	7,503,364	7,922,844	541		
54,522,020	54,198,188	53,880,683	542		
54 - 54 - 54					
7,627,296	7,602,536	7,578,256	551		
48,082,481	47,800,700	47,524,441	552		

2013 وِسْر دَرَمَر مَوْتَمَر مَعْتَمَر

رَدَسَر مَوْتَمَر مَوْتَمَر مَوْتَمَر

III - 2015-2016 Financial Year - Summary of Expenditure

2015 Year	2014 Year	2013 Year	Expenditure / Income	Code
111,524,056	113,130,148	98,122,654	Expenditure on salaries and allowances of employees	001
27,736,196	26,642,487	27,021,186	Expenditure on purchase of goods and services	002
6,368,437	6,348,799	4,856,160	Expenditure on capital assets	003
145,628,689	146,121,434	130,000,000	Total	

IV - 2015-2016 Financial Year - Summary of Expenditure

001 : Expenditure on salaries and allowances of employees

2015 Year	2014 Year	2013 Year	Expenditure	Code
27,614,000	27,614,000	27,614,000	Salaries and allowances of employees	211
24,405,691	24,405,691	24,405,691	Gratuity and provident fund	212-213
56,382,861	56,039,778	41,023,833	Retirement benefits	221-226
-	-	-	Other benefits	227
1,571,750	1,571,750	1,580,840	Medical and dental expenses	228
-	-	-	Travel and conveyance	281
-	-	-	Other expenses	291
-	-	-	Interest on loans	421-422
1,549,754	3,498,929	3,498,290	Retirement benefits (continued)	423-424
-	-	-	Other benefits (continued)	440
-	-	-	Medical and dental expenses (continued)	720
-	-	-	Other benefits (continued)	730
111,524,056	113,130,148	98,122,654	Total	

002 : Expenditure on purchase of goods and services

2015 Year	2014 Year	2013 Year	Expenditure	Code
6,490,153	6,490,153	6,490,153	Salaries and allowances of employees	211
7,706,923	7,706,923	7,706,923	Gratuity and provident fund	212-213
13,125,118	12,069,046	11,733,930	Retirement benefits	221-226
-	-	-	Other benefits	227
-	-	-	Medical and dental expenses	228
-	-	-	Travel and conveyance	281

-	-	-	مەھسۇلات ۋە خىزمەت سېتىۋېتىش ئارقىلىق تاپقان ئامبار ئىشلىرى	291
-	-	-	مەھسۇلات سېتىۋېتىش ئارقىلىق تاپقان ئامبار ئىشلىرى	421-422
414,002	376,365	1,090,180	مەھسۇلات سېتىۋېتىش ئارقىلىق تاپقان ئامبار ئىشلىرى	423-424
-	-	-	مەھسۇلات سېتىۋېتىش ئارقىلىق تاپقان ئامبار ئىشلىرى	440
-	-	-	مەھسۇلات سېتىۋېتىش ئارقىلىق تاپقان ئامبار ئىشلىرى	720
-	-	-	مەھسۇلات سېتىۋېتىش ئارقىلىق تاپقان ئامبار ئىشلىرى	730
27,736,196	26,642,487	27,021,186	جەمئىي	

مەھسۇلات سېتىۋېتىش ئارقىلىق تاپقان ئامبار ئىشلىرى : 003 : مەھسۇلات سېتىۋېتىش ئارقىلىق تاپقان ئامبار ئىشلىرى

2015 يىلى مەھسۇلات	2014 يىلى مەھسۇلات	2013 يىلى مەھسۇلات	مەھسۇلات	نومۇرى
1,520,749	1,520,749	1,520,749	مەھسۇلات سېتىۋېتىش ئارقىلىق تاپقان ئامبار ئىشلىرى	211
1,888,358	1,888,358	1,883,958	مەھسۇلات سېتىۋېتىش ئارقىلىق تاپقان ئامبار ئىشلىرى	212-213
2,887,780	2,857,392	1,416,703	مەھسۇلات سېتىۋېتىش ئارقىلىق تاپقان ئامبار ئىشلىرى	221-226
-	-	-	مەھسۇلات سېتىۋېتىش ئارقىلىق تاپقان ئامبار ئىشلىرى	227
-	-	-	مەھسۇلات سېتىۋېتىش ئارقىلىق تاپقان ئامبار ئىشلىرى	228
-	-	-	مەھسۇلات سېتىۋېتىش ئارقىلىق تاپقان ئامبار ئىشلىرى	281
-	-	-	مەھسۇلات سېتىۋېتىش ئارقىلىق تاپقان ئامبار ئىشلىرى	291
-	-	-	مەھسۇلات سېتىۋېتىش ئارقىلىق تاپقان ئامبار ئىشلىرى	421-422
71,550	82,300	34,750	مەھسۇلات سېتىۋېتىش ئارقىلىق تاپقان ئامبار ئىشلىرى	423-424
-	-	-	مەھسۇلات سېتىۋېتىش ئارقىلىق تاپقان ئامبار ئىشلىرى	440
-	-	-	مەھسۇلات سېتىۋېتىش ئارقىلىق تاپقان ئامبار ئىشلىرى	720
-	-	-	مەھسۇلات سېتىۋېتىش ئارقىلىق تاپقان ئامبار ئىشلىرى	730
6,368,437	6,348,799	4,856,160	جەمئىي	



02 - مہذبہ سروسز کے حوالے سے مہذبہ سروسز

I - حوالے سے فراہم کردہ سروسز کے حوالے سے :

- مہذبہ سروسز کے حوالے سے مہذبہ سروسز

II - حوالے سے

سروسز نمبر	2015	2014	2013	حوالے
1	164,447,693	188,645,443	187,998,178	تعمیراتی کام کے لئے فراہم کردہ سروسز
	164,447,693	188,645,443	187,998,178	1-01 فراہم کردہ سروسز کے حوالے سے
	-	-	-	1-02 فراہم کردہ سروسز کے حوالے سے
2	-	-	-	گورنمنٹ سروسز کے لئے فراہم کردہ سروسز
	-	-	-	2-01 فراہم کردہ سروسز کے حوالے سے
	-	-	-	2-02 فراہم کردہ سروسز کے حوالے سے
3	-	-	-	حالیہ سروسز کے حوالے سے
4	-	-	-	مہذبہ سروسز کے حوالے سے
	164,447,693	188,645,443	187,998,178	کل حوالے

III - فراہم کردہ سروسز کے حوالے سے فراہم کردہ سروسز کے حوالے سے

سروسز نمبر	2015	2014	2013	حوالے
011	164,447,693	188,645,443	187,998,178	تعمیراتی کام کے لئے فراہم کردہ سروسز کے حوالے سے فراہم کردہ سروسز کے حوالے سے
	164,447,693	188,645,443	187,998,178	

IV - ڊيپارٽمينٽن جي ڪم ۽ ڪاررواين جي ڪارروائي ۽ ڪارروائي

ڊيپارٽمينٽن جي ڪم ۽ ڪاررواين جي ڪارروائي ۽ ڪارروائي : 011

2015ع جو نمبر	2014ع جو نمبر	2013ع جو نمبر	ڪارروائي	نمبر
59,517,930	59,517,930	59,517,930	ڊيپارٽمينٽن جي ڪم ۽ ڪاررواين جي ڪارروائي	211
57,045,218	57,045,218	57,045,218	ڊيپارٽمينٽن جي ڪم ۽ ڪاررواين جي ڪارروائي	212-213
32,421,373	31,756,653	21,516,460	ڊيپارٽمينٽن جي ڪم ۽ ڪاررواين جي ڪارروائي	221-226
-	-	-	ڊيپارٽمينٽن جي ڪم ۽ ڪاررواين جي ڪارروائي	227
1,912,730	1,912,730	1,706,450	ڊيپارٽمينٽن جي ڪم ۽ ڪاررواين جي ڪارروائي	228
-	-	-	ڊيپارٽمينٽن جي ڪم ۽ ڪاررواين جي ڪارروائي	281
-	-	-	ڊيپارٽمينٽن جي ڪم ۽ ڪاررواين جي ڪارروائي	291
7,405,524	37,027,622	45,000,000	ڊيپارٽمينٽن جي ڪم ۽ ڪاررواين جي ڪارروائي	421-422
6,144,918	1,385,290	3,212,120	ڊيپارٽمينٽن جي ڪم ۽ ڪاررواين جي ڪارروائي	423-424
-	-	-	ڊيپارٽمينٽن جي ڪم ۽ ڪاررواين جي ڪارروائي	440
-	-	-	ڊيپارٽمينٽن جي ڪم ۽ ڪاررواين جي ڪارروائي	720
-	-	-	ڊيپارٽمينٽن جي ڪم ۽ ڪاررواين جي ڪارروائي	730
164,447,693	188,645,443	187,998,178		



مردودہ فراہمی کے لیے رپورٹ 2013 - 2015

04 - غیر سرکاری اداروں کے لیے فراہمی کی رپورٹ

I - فراہمی کی تفصیلات

- فراہمی کی تفصیلات
- فراہمی کی تفصیلات
- فراہمی کی تفصیلات
- فراہمی کی تفصیلات
- فراہمی کی تفصیلات
- فراہمی کی تفصیلات
- فراہمی کی تفصیلات

II - فراہمی کی تفصیلات

2015	2014	2013	فراہمی	سرکاری
457,602,319	456,741,774	391,056,668	تعمیراتی کام	1
457,602,319	456,741,774	391,056,668	1-01	
-	-	-	1-02	
-	-	-	2	
-	-	-	2-01	
-	-	-	2-02	
-	-	-	3	
-	-	-	4	
457,602,319	456,741,774	391,056,668	کل	

III - فراہمی کی تفصیلات

2015	2014	2013	فراہمی	سرکاری
90,130,051	94,532,159	76,793,620	031	
23,050,572	22,818,389	18,530,523	032	
25,036,185	26,350,693	20,415,826	033	
27,288,115	27,387,616	21,651,826	034	



سرڪاري خزانو ۽ معاشي ۽ ترقياتي ڪمشنريٽ
2015 - 2013

06 - سڄو سرڪاري بجيٽ

I - ڪل سرڪاري بجيٽ جي تفصيل:

- اڻ واپس ٿيل ڪمپيوٽر ۽ ٽيڪس جا ڪمپيوٽر سافٽويئر
- ڪمپيوٽر ۽ ٽيڪس جا ڪمپيوٽر سافٽويئر
- ڪمپيوٽر ۽ ٽيڪس جا ڪمپيوٽر سافٽويئر
- ڪمپيوٽر ۽ ٽيڪس جا ڪمپيوٽر سافٽويئر
- ڪمپيوٽر ۽ ٽيڪس جا ڪمپيوٽر سافٽويئر
- ڪمپيوٽر ۽ ٽيڪس جا ڪمپيوٽر سافٽويئر
- ڪمپيوٽر ۽ ٽيڪس جا ڪمپيوٽر سافٽويئر

II - ڪل سرڪاري بجيٽ

2015 رٿو مقرر ٿيل	2014 رٿو مقرر ٿيل	2013 رٿو مقرر ٿيل	تفصيل	سلسلو
29,900,981	31,798,958	29,706,709	ڪل سرڪاري بجيٽ	1
29,870,981	31,768,958	29,676,709	1-01 سرڪاري ڪم ۽ ڪاروبار	
30,000	30,000	30,000	1-02 ڪم ۽ ڪاروبار	
-	-	-	ڪل سرڪاري بجيٽ	2
-	-	-	2-01 ڪم ۽ ڪاروبار	
-	-	-	2-02 ڪم ۽ ڪاروبار	
-	-	-	ڪل سرڪاري بجيٽ	3
-	-	-	ڪل سرڪاري بجيٽ	4
29,900,981	31,798,958	29,706,709	ڪل سرڪاري بجيٽ	

III - سرڪاري ڪم ۽ ڪاروبار جي تفصيل

2015 رٿو مقرر ٿيل	2014 رٿو مقرر ٿيل	2013 رٿو مقرر ٿيل	تفصيل	سلسلو
29,870,981	31,768,958	29,676,709	سرڪاري ڪم ۽ ڪاروبار	051
29,870,981	31,768,958	29,676,709	سرڪاري ڪم ۽ ڪاروبار	



07 - رَہدَہٗ مَہرِجِہٗ تَہذِیْبِہٗ اَہْوَہٗ تَر کَافِیَہٗ

I - کَافِیَہٗ مَہرِجِہٗ مَہرِجِہٗ دَہدَہٗ ہَہہٗ سَہہہٗ :

- مَہرِجِہٗ مَہرِجِہٗ مَہرِجِہٗ مَہرِجِہٗ مَہرِجِہٗ مَہرِجِہٗ مَہرِجِہٗ مَہرِجِہٗ مَہرِجِہٗ مَہرِجِہٗ
- مَہرِجِہٗ مَہرِجِہٗ مَہرِجِہٗ مَہرِجِہٗ مَہرِجِہٗ مَہرِجِہٗ مَہرِجِہٗ مَہرِجِہٗ مَہرِجِہٗ
- مَہرِجِہٗ مَہرِجِہٗ مَہرِجِہٗ مَہرِجِہٗ مَہرِجِہٗ مَہرِجِہٗ مَہرِجِہٗ مَہرِجِہٗ مَہرِجِہٗ
- مَہرِجِہٗ مَہرِجِہٗ مَہرِجِہٗ مَہرِجِہٗ مَہرِجِہٗ مَہرِجِہٗ مَہرِجِہٗ مَہرِجِہٗ مَہرِجِہٗ
- مَہرِجِہٗ مَہرِجِہٗ مَہرِجِہٗ مَہرِجِہٗ مَہرِجِہٗ مَہرِجِہٗ مَہرِجِہٗ مَہرِجِہٗ مَہرِجِہٗ
- مَہرِجِہٗ مَہرِجِہٗ مَہرِجِہٗ مَہرِجِہٗ مَہرِجِہٗ مَہرِجِہٗ مَہرِجِہٗ مَہرِجِہٗ مَہرِجِہٗ
- مَہرِجِہٗ مَہرِجِہٗ مَہرِجِہٗ مَہرِجِہٗ مَہرِجِہٗ مَہرِجِہٗ مَہرِجِہٗ مَہرِجِہٗ مَہرِجِہٗ
- مَہرِجِہٗ مَہرِجِہٗ مَہرِجِہٗ مَہرِجِہٗ مَہرِجِہٗ مَہرِجِہٗ مَہرِجِہٗ مَہرِجِہٗ مَہرِجِہٗ
- مَہرِجِہٗ مَہرِجِہٗ مَہرِجِہٗ مَہرِجِہٗ مَہرِجِہٗ مَہرِجِہٗ مَہرِجِہٗ مَہرِجِہٗ مَہرِجِہٗ

II - کَافِیَہٗ مَہرِجِہٗ

مَہرِجِہٗ ۲۰۱۵	مَہرِجِہٗ ۲۰۱۴	مَہرِجِہٗ ۲۰۱۳	مَہرِجِہٗ	مَہرِجِہٗ
21,274,864	21,259,759	21,549,462	تَہذِیْبِہٗ مَہرِجِہٗ مَہرِجِہٗ	1
21,196,464	21,181,359	21,461,062	1-01 مَہرِجِہٗ مَہرِجِہٗ مَہرِجِہٗ	
78,400	78,400	88,400	1-02 مَہرِجِہٗ مَہرِجِہٗ مَہرِجِہٗ	
-	-	-	مَہرِجِہٗ مَہرِجِہٗ مَہرِجِہٗ مَہرِجِہٗ	2
-	-	-	2-01 مَہرِجِہٗ مَہرِجِہٗ مَہرِجِہٗ	
-	-	-	2-02 مَہرِجِہٗ مَہرِجِہٗ مَہرِجِہٗ	
-	-	-	مَہرِجِہٗ مَہرِجِہٗ مَہرِجِہٗ	3
-	-	-	مَہرِجِہٗ مَہرِجِہٗ مَہرِجِہٗ	4
21,274,864	21,259,759	21,549,462	مَہرِجِہٗ مَہرِجِہٗ	

III - مَہرِجِہٗ مَہرِجِہٗ مَہرِجِہٗ مَہرِجِہٗ مَہرِجِہٗ مَہرِجِہٗ مَہرِجِہٗ مَہرِجِہٗ مَہرِجِہٗ

مَہرِجِہٗ ۲۰۱۵	مَہرِجِہٗ ۲۰۱۴	مَہرِجِہٗ ۲۰۱۳	مَہرِجِہٗ / مَہرِجِہٗ	مَہرِجِہٗ
21,196,464	21,181,359	21,461,062	مَہرِجِہٗ مَہرِجِہٗ مَہرِجِہٗ مَہرِجِہٗ مَہرِجِہٗ مَہرِجِہٗ مَہرِجِہٗ مَہرِجِہٗ مَہرِجِہٗ	061
21,196,464	21,181,359	21,461,062		



مردود درآمدوں کی کٹوتہ 2013 - 2015

10 - غیر سرکاری اداروں کی آمدنی

I - کٹوتہ شدہ درآمدوں کی تفصیلات

- برقی اور دیگر ایسی سہولتوں کی درآمدوں کی کٹوتہ شدہ درآمدوں کی تفصیلات

- غیر سرکاری اداروں کی آمدنی کی کٹوتہ شدہ درآمدوں کی تفصیلات

- برقی اور دیگر ایسی سہولتوں کی درآمدوں کی کٹوتہ شدہ درآمدوں کی تفصیلات

II - کٹوتہ شدہ

2015	2014	2013	تفصیلات	سلسلہ نمبر
مردود	مردود	مردود		
30,965,449	31,181,100	29,798,500	تعمیراتی کاموں کی درآمدیں	1
30,965,449	31,181,100	29,798,500	1-01 درآمد شدہ کٹوتہ	
-	-	-	1-02 کٹوتہ شدہ	
-	-	-	تعمیراتی کاموں کی درآمدیں	2
-	-	-	2-01 کٹوتہ شدہ	
-	-	-	2-02 کٹوتہ شدہ	
-	-	-	تعمیراتی کاموں کی درآمدیں	3
-	-	-	تعمیراتی کاموں کی درآمدیں	4
30,965,449	31,181,100	29,798,500	مجموعی	

III - درآمدوں کی کٹوتہ شدہ درآمدوں کی تفصیلات

2015	2014	2013	تفصیلات	سلسلہ نمبر
مردود	مردود	مردود		
30,965,449	31,181,100	29,798,500	تعمیراتی کاموں کی درآمدیں	091
30,965,449	31,181,100	29,798,500	مجموعی	

IV - ڳڻپ ۽ ڳڻپ ڪندڙن جي ڳڻپ ۽ ڳڻپ ڪندڙن جي ڳڻپ

091 : ڳڻپ ڪندڙن جي ڳڻپ ۽ ڳڻپ ڪندڙن جي ڳڻپ ۽ ڳڻپ ڪندڙن جي ڳڻپ

ڳڻپ ڪندڙن جي ڳڻپ ۽ ڳڻپ ڪندڙن جي ڳڻپ

2015 رٿو ڳڻپ	2014 رٿو ڳڻپ	2013 رٿو ڳڻپ	ڳڻپ	ڳڻپ
10,719,603	10,719,603	10,719,603	ڳڻپ ڪندڙن جي ڳڻپ	211
9,344,951	9,344,951	9,344,951	ڳڻپ ڪندڙن جي ڳڻپ	212-213
10,588,945	10,543,596	8,990,596	ڳڻپ ڪندڙن جي ڳڻپ	221-226
-	-	-	ڳڻپ ڪندڙن جي ڳڻپ	227
9,000	9,000	9,000	ڳڻپ ڪندڙن جي ڳڻپ	228
-	-	-	ڳڻپ ڪندڙن جي ڳڻپ	281
-	-	-	ڳڻپ ڪندڙن جي ڳڻپ	291
-	-	-	ڳڻپ ڪندڙن جي ڳڻپ	421-422
302,950	563,950	734,350	ڳڻپ ڪندڙن جي ڳڻپ	423-424
-	-	-	ڳڻپ ڪندڙن جي ڳڻپ	440
-	-	-	ڳڻپ ڪندڙن جي ڳڻپ	720
-	-	-	ڳڻپ ڪندڙن جي ڳڻپ	730
30,965,449	31,181,100	29,798,500	ڳڻپ	

- IV - گورنمنٹ ہسپتالوں کے اخراجات کی تفصیلی رپورٹ برائے مالی سال 2015-16

نوٹ: 111 : گورنمنٹ ہسپتالوں کے اخراجات کی تفصیلی رپورٹ برائے مالی سال 2015-16، جس میں گورنمنٹ ہسپتالوں کے اخراجات کی تفصیلی رپورٹ شامل ہے۔

2015	2014	2013	تفصیل	نمبر
حقوق	حقوق	حقوق		
14,240,688	14,240,688	14,240,688	ڈاکٹروں کی فیسوں کے لئے ڈسکونٹ	211
17,552,509	17,552,509	17,552,509	ڈاکٹروں کی فیسوں کے لئے ڈسکونٹ	212-213
18,111,194	15,957,186	13,860,336	ڈاکٹروں کی فیسوں کے لئے ڈسکونٹ	221-226
-	-	-	ڈاکٹروں کی فیسوں کے لئے ڈسکونٹ	227
661,501	661,501	661,501	سکیم کے تحت ڈسکونٹ	228
-	-	-	ڈاکٹروں کی فیسوں کے لئے ڈسکونٹ	281
-	-	-	ڈاکٹروں کی فیسوں کے لئے ڈسکونٹ	291
-	-	-	ڈاکٹروں کی فیسوں کے لئے ڈسکونٹ	421-422
14,112,350	16,809,580	16,129,003	ڈاکٹروں کی فیسوں کے لئے ڈسکونٹ	423-424
-	-	-	ڈاکٹروں کی فیسوں کے لئے ڈسکونٹ	440
-	-	-	ڈاکٹروں کی فیسوں کے لئے ڈسکونٹ	720
-	-	-	ڈاکٹروں کی فیسوں کے لئے ڈسکونٹ	730
64,678,242	65,221,464	62,444,037	مجموعی	



مردودہ قرضوں کی تفصیل 2013 - 2015

13 - حکومتی قرضوں کی تفصیل اور سرکاری اداروں کی طرف سے

I - تفصیل میں درج کردہ قرضوں کی تفصیل

- مردودہ قرضوں کی تفصیل اور سرکاری اداروں کی طرف سے

II - تفصیل میں

2015 میں حقوق نامہ	2014 میں حقوق نامہ	2013 میں حقوق نامہ	تفصیل	سرکاری نمبر
-	-	-	تعمیراتی کاموں کی تفصیل اور تفصیل	1
-	-	-	1-01 مردودہ قرضوں کی تفصیل	
-	-	-	1-02 قرضوں کی تفصیل اور تفصیل	
46,005,998	51,928,032	56,516,270	حکومت اور سرکاری اداروں کی تفصیل اور تفصیل	2
-	5,922,034	10,510,272	2-01 قرضوں کی تفصیل اور تفصیل	
46,005,998	46,005,998	46,005,998	2-02 قرضوں کی تفصیل اور تفصیل	
-	-	-	تعمیراتی کاموں کی تفصیل اور تفصیل	3
-	-	-	تعمیراتی کاموں کی تفصیل اور تفصیل	4
46,005,998	51,928,032	56,516,270	مجموعی تفصیل اور تفصیل	

III - مردودہ قرضوں کی تفصیل اور سرکاری اداروں کی طرف سے - تفصیل اور سرکاری اداروں کی طرف سے

2015 میں حقوق نامہ	2014 میں حقوق نامہ	2013 میں حقوق نامہ	تفصیل اور تفصیل	سرکاری نمبر
-	-	-	مردودہ قرضوں کی تفصیل اور سرکاری اداروں کی طرف سے	121
-	-	-	مجموعی تفصیل اور تفصیل	



مردودہ رقموں کی تفصیل 2013 - 2015

14 - قومی قیادت کی تحریکوں کی رقمیں

I - تفصیل میں درج ذیل رقمیں

- قومی قیادت کی تحریکوں کے تحت درج ذیل رقمیں منظور کی گئی ہیں۔

II - تفصیل

2015ء مقررہ رقم	2014ء مقررہ رقم	2013ء مقررہ رقم	تفصیل	سرٹیفکٹ نمبر
7,532,329	7,963,341	7,010,098	قومی قیادت کی تحریکوں کے تحت	1
7,532,329	7,963,341	7,010,098	1-01 قومی قیادت کی تحریکوں کے تحت	
-	-	-	1-02 قومی قیادت کی تحریکوں کے تحت	
-	-	-	2-01 قومی قیادت کی تحریکوں کے تحت	2
-	-	-	2-02 قومی قیادت کی تحریکوں کے تحت	
-	-	-	3-01 قومی قیادت کی تحریکوں کے تحت	3
-	-	-	4-01 قومی قیادت کی تحریکوں کے تحت	4
7,532,329	7,963,341	7,010,098	مجموعی	

III - قومی قیادت کی تحریکوں کے تحت درج ذیل رقمیں منظور کی گئی ہیں۔

2015ء مقررہ رقم	2014ء مقررہ رقم	2013ء مقررہ رقم	تفصیل	سرٹیفکٹ نمبر
7,532,329	7,963,341	7,010,098	قومی قیادت کی تحریکوں کے تحت درج ذیل رقمیں منظور کی گئی ہیں۔	131
7,532,329	7,963,341	7,010,098	مجموعی	

IV - قومی قیادت کی تحریکوں کے تحت درج ذیل رقمیں منظور کی گئی ہیں۔

سرٹیفکٹ نمبر 131 : قومی قیادت کی تحریکوں کے تحت درج ذیل رقمیں منظور کی گئی ہیں۔

2015ء مقررہ رقم	2014ء مقررہ رقم	2013ء مقررہ رقم	تفصیل	سرٹیفکٹ نمبر
2,998,299	2,998,299	2,998,299	قومی قیادت کی تحریکوں کے تحت	211
2,030,699	2,030,699	2,030,699	قومی قیادت کی تحریکوں کے تحت	212-213

2,333,081	2,776,668	1,835,600	آپس ریسروئرز سکر ڈیپارٹمنٹ ڈیپارٹمنٹ آف	221-226
-	-	-	آپس ڈیپارٹمنٹ سکر	227
-	-	-	سکر ڈیپارٹمنٹ آف، ایسٹیمینٹس، ایسٹیمینٹس، ایسٹیمینٹس	228
-	-	-	ایسٹیمینٹس ڈیپارٹمنٹ، ایسٹیمینٹس ڈیپارٹمنٹ، ایسٹیمینٹس ڈیپارٹمنٹ	281
-	-	-	ایسٹیمینٹس ڈیپارٹمنٹ، ایسٹیمینٹس ڈیپارٹمنٹ، ایسٹیمینٹس ڈیپارٹمنٹ	291
-	-	-	ایسٹیمینٹس ڈیپارٹمنٹ، ایسٹیمینٹس ڈیپارٹمنٹ، ایسٹیمینٹس ڈیپارٹمنٹ	421-422
170,250	157,675	145,500	آپس ریسروئرز سکر ڈیپارٹمنٹ ڈیپارٹمنٹ	423-424
-	-	-	ایسٹیمینٹس ڈیپارٹمنٹ، ایسٹیمینٹس ڈیپارٹمنٹ، ایسٹیمینٹس ڈیپارٹمنٹ	440
-	-	-	ایسٹیمینٹس ڈیپارٹمنٹ، ایسٹیمینٹس ڈیپارٹمنٹ، ایسٹیمینٹس ڈیپارٹمنٹ	720
-	-	-	ایسٹیمینٹس ڈیپارٹمنٹ، ایسٹیمینٹس ڈیپارٹمنٹ، ایسٹیمینٹس ڈیپارٹمنٹ	730
7,532,329	7,963,341	7,010,098	جے ڈی	



15 - كَوْنُهُ قَوْلُهُ جَدِيدٌ لِمَا دَرَسْتُمْ

I - كَوْنُهُ مَتْنًا لِلْمَرْفُوعِ دَرَسْتُمْ مَا دَرَسْتُمْ

- جَدِيدٌ لِمَا دَرَسْتُمْ مَتْنًا لِلْمَرْفُوعِ دَرَسْتُمْ مَا دَرَسْتُمْ وَبِسْمِ اللّٰهِ الرَّحْمٰنِ الرَّحِیْمِ قَدِ انْتَهَى مَتْنُ الْمَرْفُوعِ بِرَبِّكُمْ
 - بِرَبِّكُمْ وَتَدْرُسْتُمْ مَا دَرَسْتُمْ دَرَسْتُمْ مَا دَرَسْتُمْ وَبِسْمِ اللّٰهِ الرَّحْمٰنِ الرَّحِیْمِ قَدِ انْتَهَى مَتْنُ الْمَرْفُوعِ بِرَبِّكُمْ
 وَبِسْمِ اللّٰهِ الرَّحْمٰنِ الرَّحِیْمِ قَدِ انْتَهَى مَتْنُ الْمَرْفُوعِ بِرَبِّكُمْ

II - كَوْنُهُ مَتْنًا

سنة 2015 مَرْفُوعٌ	سنة 2014 مَرْفُوعٌ	سنة 2013 مَرْفُوعٌ	مَتْنًا	مَتْرَبٌّ
3,724,531	3,714,144	3,978,192	مَتْنًا لِلْمَرْفُوعِ دَرَسْتُمْ مَا دَرَسْتُمْ	1
3,704,531	3,694,144	3,958,192	1-01 مَتْنًا لِلْمَرْفُوعِ دَرَسْتُمْ مَا دَرَسْتُمْ	
20,000	20,000	20,000	1-02 مَتْنًا لِلْمَرْفُوعِ دَرَسْتُمْ مَا دَرَسْتُمْ	
-	-	-	مَتْنًا لِلْمَرْفُوعِ دَرَسْتُمْ مَا دَرَسْتُمْ	2
-	-	-	2-01 مَتْنًا لِلْمَرْفُوعِ دَرَسْتُمْ مَا دَرَسْتُمْ	
-	-	-	2-02 مَتْنًا لِلْمَرْفُوعِ دَرَسْتُمْ مَا دَرَسْتُمْ	
-	-	-	مَتْنًا لِلْمَرْفُوعِ دَرَسْتُمْ مَا دَرَسْتُمْ	3
-	-	-	مَتْنًا لِلْمَرْفُوعِ دَرَسْتُمْ مَا دَرَسْتُمْ	4
3,724,531	3,714,144	3,978,192	مَتْنًا لِلْمَرْفُوعِ دَرَسْتُمْ مَا دَرَسْتُمْ	

III - مَتْنًا لِلْمَرْفُوعِ دَرَسْتُمْ مَا دَرَسْتُمْ مَتْنًا لِلْمَرْفُوعِ دَرَسْتُمْ مَا دَرَسْتُمْ

سنة 2015 مَرْفُوعٌ	سنة 2014 مَرْفُوعٌ	سنة 2013 مَرْفُوعٌ	مَتْنًا لِلْمَرْفُوعِ دَرَسْتُمْ مَا دَرَسْتُمْ	مَتْرَبٌّ
3,704,531	3,694,144	3,958,192	مَتْنًا لِلْمَرْفُوعِ دَرَسْتُمْ مَا دَرَسْتُمْ مَتْنًا لِلْمَرْفُوعِ دَرَسْتُمْ مَا دَرَسْتُمْ	141
3,704,531	3,694,144	3,958,192	مَتْنًا لِلْمَرْفُوعِ دَرَسْتُمْ مَا دَرَسْتُمْ	



مؤرخہ فروری 2013ء - 2015ء

17 - دیگر اہم ترین کاموں کی تفصیلی تفہیم

I - دیگر اہم ترین کاموں کی تفہیم

- دیگر اہم ترین کاموں کی تفہیم کے تحت 2013ء اور 2014ء کے مالی سالوں میں مختلف شعبوں میں کاموں کی تفہیم کے تحت 11,199,018 روپے کی رقم خرچ کی گئی۔
- دیگر اہم ترین کاموں کی تفہیم کے تحت 2013ء اور 2014ء کے مالی سالوں میں مختلف شعبوں میں کاموں کی تفہیم کے تحت 11,830,591 روپے کی رقم خرچ کی گئی۔
- دیگر اہم ترین کاموں کی تفہیم کے تحت 2013ء اور 2014ء کے مالی سالوں میں مختلف شعبوں میں کاموں کی تفہیم کے تحت 10,001,612 روپے کی رقم خرچ کی گئی۔
- دیگر اہم ترین کاموں کی تفہیم کے تحت 2013ء اور 2014ء کے مالی سالوں میں مختلف شعبوں میں کاموں کی تفہیم کے تحت 11,199,018 روپے کی رقم خرچ کی گئی۔
- دیگر اہم ترین کاموں کی تفہیم کے تحت 2013ء اور 2014ء کے مالی سالوں میں مختلف شعبوں میں کاموں کی تفہیم کے تحت 11,830,591 روپے کی رقم خرچ کی گئی۔
- دیگر اہم ترین کاموں کی تفہیم کے تحت 2013ء اور 2014ء کے مالی سالوں میں مختلف شعبوں میں کاموں کی تفہیم کے تحت 10,001,612 روپے کی رقم خرچ کی گئی۔

II - دیگر اہم ترین کاموں کی تفہیم

2015ء مؤرخہ	2014ء مؤرخہ	2013ء مؤرخہ	تفہیم	سریں
11,199,018	11,830,591	10,001,612	تعمیراتی کاموں کی تفہیم	1
11,199,018	11,830,591	10,001,612	1-01 تعمیراتی کاموں کی تفہیم	
-	-	-	1-02 تعمیراتی کاموں کی تفہیم	
-	-	-	2 تعمیراتی کاموں کی تفہیم	2
-	-	-	2-01 تعمیراتی کاموں کی تفہیم	
-	-	-	2-02 تعمیراتی کاموں کی تفہیم	
-	-	-	3 تعمیراتی کاموں کی تفہیم	3
-	-	-	4 تعمیراتی کاموں کی تفہیم	4
11,199,018	11,830,591	10,001,612	کل	

III - دیگر اہم ترین کاموں کی تفہیم کے تحت 2013ء اور 2014ء کے مالی سالوں میں مختلف شعبوں میں کاموں کی تفہیم

2015ء مؤرخہ	2014ء مؤرخہ	2013ء مؤرخہ	تفہیم	سریں
11,199,018	11,830,591	10,001,612	تعمیراتی کاموں کی تفہیم کے تحت 2013ء اور 2014ء کے مالی سالوں میں مختلف شعبوں میں کاموں کی تفہیم کے تحت 11,199,018 روپے کی رقم خرچ کی گئی۔	161
11,199,018	11,830,591	10,001,612	کل	



مردودہ قرضوں کی فہرست 2013 - 2015

19 - لوگوں کو سروسز فراہم کرنے کے لیے

I - فہرست میں شامل قرضوں کی تفصیلات

- مردودہ قرضوں کی فہرست میں شامل قرضوں کی تفصیلات درج ذیل ہیں۔
 فہرست میں شامل قرضوں کی تفصیلات درج ذیل ہیں۔
 فہرست میں شامل قرضوں کی تفصیلات درج ذیل ہیں۔
 فہرست میں شامل قرضوں کی تفصیلات درج ذیل ہیں۔
 فہرست میں شامل قرضوں کی تفصیلات درج ذیل ہیں۔

II - فہرست میں شامل قرضوں کی تفصیلات

2015ء مردودہ	2014ء مردودہ	2013ء مردودہ	تفصیلات	سلسلہ
27,676,585	31,282,364	26,628,663	تفصیلات	1
27,676,585	31,282,364	26,628,663	1-01	
-	-	-	1-02	
-	-	-	تفصیلات	2
-	-	-	2-01	
-	-	-	2-02	
-	-	-	تفصیلات	3
-	-	-	تفصیلات	4
27,676,585	31,282,364	26,628,663	مجموعہ	

III - مردودہ قرضوں کی تفصیلات اور سروسز فراہم کرنے والوں کی تفصیلات

2015ء مردودہ	2014ء مردودہ	2013ء مردودہ	تفصیلات	سلسلہ
27,676,585	31,282,364	26,628,663	تفصیلات	181
27,676,585	31,282,364	26,628,663	مجموعہ	

193: دىھىيە قىرغاقلىرىنىڭ قۇرۇلۇشى، سېلىنىشى ۋە تۇرمۇش كەچۈرۈشىنى تەمىنلەش ئۈچۈن قىرغاقلىرىنىڭ قۇرۇلۇشىغا

بۇ قىرغاقلىرىنىڭ قۇرۇلۇشىغا

2015 يىلى مۆلۈمەت	2014 يىلى مۆلۈمەت	2013 يىلى مۆلۈمەت	مۆلۈمەت	نومۇرى
7,358,006	7,358,006	7,358,006	دۆلەت قۇرۇلۇشىغا	211
4,527,511	4,527,511	4,527,511	دۆلەت قۇرۇلۇشىغا	212-213
5,045,657	4,917,254	3,980,121	دۆلەت قۇرۇلۇشىغا	221-226
-	-	-	دۆلەت قۇرۇلۇشىغا	227
17,858	17,758	14,556	دۆلەت قۇرۇلۇشىغا	228
-	-	-	دۆلەت قۇرۇلۇشىغا	281
-	-	-	دۆلەت قۇرۇلۇشىغا	291
-	-	-	دۆلەت قۇرۇلۇشىغا	421-422
689,129	656,314	596,671	دۆلەت قۇرۇلۇشىغا	423-424
-	-	-	دۆلەت قۇرۇلۇشىغا	440
-	-	-	دۆلەت قۇرۇلۇشىغا	720
-	-	-	دۆلەت قۇرۇلۇشىغا	730
17,638,161	17,476,843	16,476,865	جەمئىي	

194: دىھىيە قىرغاقلىرىنىڭ قۇرۇلۇشى، سېلىنىشى ۋە تۇرمۇش كەچۈرۈشىنى تەمىنلەش ئۈچۈن قىرغاقلىرىنىڭ قۇرۇلۇشىغا

بۇ قىرغاقلىرىنىڭ قۇرۇلۇشىغا

2015 يىلى مۆلۈمەت	2014 يىلى مۆلۈمەت	2013 يىلى مۆلۈمەت	مۆلۈمەت	نومۇرى
4,954,265	4,954,265	4,954,265	دۆلەت قۇرۇلۇشىغا	211
3,153,565	3,153,565	3,153,565	دۆلەت قۇرۇلۇشىغا	212-213
5,401,274	5,171,100	3,865,988	دۆلەت قۇرۇلۇشىغا	221-226
-	-	-	دۆلەت قۇرۇلۇشىغا	227
50,400	50,400	43,896	دۆلەت قۇرۇلۇشىغا	228
-	-	-	دۆلەت قۇرۇلۇشىغا	281
-	-	-	دۆلەت قۇرۇلۇشىغا	291
-	-	-	دۆلەت قۇرۇلۇشىغا	421-422
922,618	782,077	530,252	دۆلەت قۇرۇلۇشىغا	423-424
-	-	-	دۆلەت قۇرۇلۇشىغا	440
-	-	-	دۆلەت قۇرۇلۇشىغا	720
-	-	-	دۆلەت قۇرۇلۇشىغا	730
14,482,122	14,111,407	12,547,966	جەمئىي	



ಮುಖ್ಯ ಮಂತ್ರಿಗಳ ಕಛೇರಿ, 2013 - 2015

21 - ಜಿ.ಎಸ್.ಟಿ.ಯಲ್ಲಿನ ಬದಲಾವಣೆಗಳಿಗೆ ಸಂಬಂಧಿಸಿದ ವಿವರ

I - ವಿವರಿಸಿದ ವಿಷಯಗಳಿಗೆ ಸಂಬಂಧಿಸಿದ ವಿವರ

- ಕರ್ನಾಟಕದ ಸರ್ಕಾರದ ಸಂಪನ್ಮೂಲಗಳನ್ನು ಹೆಚ್ಚಿಸುವುದು ಮತ್ತು ಸರ್ಕಾರದ ಸಂಪನ್ಮೂಲಗಳನ್ನು ಹೆಚ್ಚಿಸುವುದು. ಇದು ಸರ್ಕಾರದ ಸಂಪನ್ಮೂಲಗಳನ್ನು ಹೆಚ್ಚಿಸುವುದು ಮತ್ತು ಸರ್ಕಾರದ ಸಂಪನ್ಮೂಲಗಳನ್ನು ಹೆಚ್ಚಿಸುವುದು.

- ಇದು ಸರ್ಕಾರದ ಸಂಪನ್ಮೂಲಗಳನ್ನು ಹೆಚ್ಚಿಸುವುದು ಮತ್ತು ಸರ್ಕಾರದ ಸಂಪನ್ಮೂಲಗಳನ್ನು ಹೆಚ್ಚಿಸುವುದು. ಇದು ಸರ್ಕಾರದ ಸಂಪನ್ಮೂಲಗಳನ್ನು ಹೆಚ್ಚಿಸುವುದು ಮತ್ತು ಸರ್ಕಾರದ ಸಂಪನ್ಮೂಲಗಳನ್ನು ಹೆಚ್ಚಿಸುವುದು.

- ಇದು ಸರ್ಕಾರದ ಸಂಪನ್ಮೂಲಗಳನ್ನು ಹೆಚ್ಚಿಸುವುದು ಮತ್ತು ಸರ್ಕಾರದ ಸಂಪನ್ಮೂಲಗಳನ್ನು ಹೆಚ್ಚಿಸುವುದು. ಇದು ಸರ್ಕಾರದ ಸಂಪನ್ಮೂಲಗಳನ್ನು ಹೆಚ್ಚಿಸುವುದು ಮತ್ತು ಸರ್ಕಾರದ ಸಂಪನ್ಮೂಲಗಳನ್ನು ಹೆಚ್ಚಿಸುವುದು.

- ಇದು ಸರ್ಕಾರದ ಸಂಪನ್ಮೂಲಗಳನ್ನು ಹೆಚ್ಚಿಸುವುದು ಮತ್ತು ಸರ್ಕಾರದ ಸಂಪನ್ಮೂಲಗಳನ್ನು ಹೆಚ್ಚಿಸುವುದು. ಇದು ಸರ್ಕಾರದ ಸಂಪನ್ಮೂಲಗಳನ್ನು ಹೆಚ್ಚಿಸುವುದು ಮತ್ತು ಸರ್ಕಾರದ ಸಂಪನ್ಮೂಲಗಳನ್ನು ಹೆಚ್ಚಿಸುವುದು.

- ಇದು ಸರ್ಕಾರದ ಸಂಪನ್ಮೂಲಗಳನ್ನು ಹೆಚ್ಚಿಸುವುದು ಮತ್ತು ಸರ್ಕಾರದ ಸಂಪನ್ಮೂಲಗಳನ್ನು ಹೆಚ್ಚಿಸುವುದು. ಇದು ಸರ್ಕಾರದ ಸಂಪನ್ಮೂಲಗಳನ್ನು ಹೆಚ್ಚಿಸುವುದು ಮತ್ತು ಸರ್ಕಾರದ ಸಂಪನ್ಮೂಲಗಳನ್ನು ಹೆಚ್ಚಿಸುವುದು.

- ಇದು ಸರ್ಕಾರದ ಸಂಪನ್ಮೂಲಗಳನ್ನು ಹೆಚ್ಚಿಸುವುದು ಮತ್ತು ಸರ್ಕಾರದ ಸಂಪನ್ಮೂಲಗಳನ್ನು ಹೆಚ್ಚಿಸುವುದು. ಇದು ಸರ್ಕಾರದ ಸಂಪನ್ಮೂಲಗಳನ್ನು ಹೆಚ್ಚಿಸುವುದು ಮತ್ತು ಸರ್ಕಾರದ ಸಂಪನ್ಮೂಲಗಳನ್ನು ಹೆಚ್ಚಿಸುವುದು.

II - ವಿವರಿಸಿದ ವಿಷಯಗಳಿಗೆ ಸಂಬಂಧಿಸಿದ ವಿವರ

2015 ರಲ್ಲಿ ಮಾನ್ಯತೆ	2014 ರಲ್ಲಿ ಮಾನ್ಯತೆ	2013 ರಲ್ಲಿ ಮಾನ್ಯತೆ	ವಿವರ	ಕ್ರಮ ಸಂಖ್ಯೆ
4,237,790,589	4,496,219,789	3,855,060,304	ವಿವರಿಸಿದ ವಿಷಯಗಳಿಗೆ ಸಂಬಂಧಿಸಿದ ವಿವರ	1
4,237,326,589	4,495,755,789	3,854,526,304	1-01 ವಿವರಿಸಿದ ವಿಷಯಗಳಿಗೆ ಸಂಬಂಧಿಸಿದ ವಿವರ	
464,000	464,000	534,000	1-02 ವಿವರಿಸಿದ ವಿಷಯಗಳಿಗೆ ಸಂಬಂಧಿಸಿದ ವಿವರ	
69,598,170	54,131,910	30,573,800	ವಿವರಿಸಿದ ವಿಷಯಗಳಿಗೆ ಸಂಬಂಧಿಸಿದ ವಿವರ	2
69,598,170	54,131,910	30,573,800	2-01 ವಿವರಿಸಿದ ವಿಷಯಗಳಿಗೆ ಸಂಬಂಧಿಸಿದ ವಿವರ	
-	-	-	2-02 ವಿವರಿಸಿದ ವಿಷಯಗಳಿಗೆ ಸಂಬಂಧಿಸಿದ ವಿವರ	
-	-	-	ವಿವರಿಸಿದ ವಿಷಯಗಳಿಗೆ ಸಂಬಂಧಿಸಿದ ವಿವರ	3
-	-	-	ವಿವರಿಸಿದ ವಿಷಯಗಳಿಗೆ ಸಂಬಂಧಿಸಿದ ವಿವರ	4
4,307,388,759	4,550,351,699	3,885,634,104	ಒಟ್ಟು	

III - ವಿವರಿಸಿದ ವಿಷಯಗಳಿಗೆ ಸಂಬಂಧಿಸಿದ ವಿವರ

2015 ರಲ್ಲಿ ಮಾನ್ಯತೆ	2014 ರಲ್ಲಿ ಮಾನ್ಯತೆ	2013 ರಲ್ಲಿ ಮಾನ್ಯತೆ	ವಿವರ	ಕ್ರಮ ಸಂಖ್ಯೆ
241,834,257	246,794,293	76,671,203	ವಿವರಿಸಿದ ವಿಷಯಗಳಿಗೆ ಸಂಬಂಧಿಸಿದ ವಿವರ	211
9,485,330	9,467,733	10,304,880	ವಿವರಿಸಿದ ವಿಷಯಗಳಿಗೆ ಸಂಬಂಧಿಸಿದ ವಿವರ	212

11,326,188	37,846,210	36,227,396	تمتلكه في حوزته ربحية مسجلة في سجلات وزارة الاقتصاد والتجارة، التي هي تابعة لوزارة الاقتصاد والتجارة، وتمتلكه في حوزته ربحية مسجلة في سجلات وزارة الاقتصاد والتجارة، وتمتلكه في حوزته ربحية مسجلة في سجلات وزارة الاقتصاد والتجارة.	213
750,671,969	721,574,023	722,357,869	تمتلكه في حوزته ربحية مسجلة في سجلات وزارة الاقتصاد والتجارة، التي هي تابعة لوزارة الاقتصاد والتجارة، وتمتلكه في حوزته ربحية مسجلة في سجلات وزارة الاقتصاد والتجارة، وتمتلكه في حوزته ربحية مسجلة في سجلات وزارة الاقتصاد والتجارة.	214
3,224,008,845	3,480,073,530	3,008,964,956	تمتلكه في حوزته ربحية مسجلة في سجلات وزارة الاقتصاد والتجارة، التي هي تابعة لوزارة الاقتصاد والتجارة، وتمتلكه في حوزته ربحية مسجلة في سجلات وزارة الاقتصاد والتجارة، وتمتلكه في حوزته ربحية مسجلة في سجلات وزارة الاقتصاد والتجارة.	215
4,237,326,589	4,495,755,789	3,854,526,304	جَمَع	

IV - التحويلات والعمليات المالية الأخرى

معلومات إضافية 211 : المعلومات الواردة في الجدول أعلاه هي معلومات إضافية عن المعلومات الواردة في الجدول أعلاه، والتي هي تابعة لوزارة الاقتصاد والتجارة، والتي هي تابعة لوزارة الاقتصاد والتجارة، والتي هي تابعة لوزارة الاقتصاد والتجارة.

معلومات إضافية 212 : المعلومات الواردة في الجدول أعلاه هي معلومات إضافية عن المعلومات الواردة في الجدول أعلاه، والتي هي تابعة لوزارة الاقتصاد والتجارة، والتي هي تابعة لوزارة الاقتصاد والتجارة، والتي هي تابعة لوزارة الاقتصاد والتجارة.

2015	2014	2013	التوضيح	الصفحة
25,434,074	25,434,074	25,434,074	التحويلات والعمليات المالية الأخرى	211
18,197,275	18,197,275	18,197,275	التحويلات والعمليات المالية الأخرى	212-213
22,913,808	23,375,449	26,311,304	التحويلات والعمليات المالية الأخرى	221-226
-	-	-	التحويلات والعمليات المالية الأخرى	227
-	-	-	التحويلات والعمليات المالية الأخرى	228
-	-	1,700,000	التحويلات والعمليات المالية الأخرى	281
-	-	-	التحويلات والعمليات المالية الأخرى	291
172,396,750	172,396,750	1,000,000	التحويلات والعمليات المالية الأخرى	421-422
2,892,350	7,390,745	4,028,550	التحويلات والعمليات المالية الأخرى	423-424
-	-	-	التحويلات والعمليات المالية الأخرى	440
-	-	-	التحويلات والعمليات المالية الأخرى	720
-	-	-	التحويلات والعمليات المالية الأخرى	730
241,834,257	246,794,293	76,671,203	جَمَع	

معلومات إضافية 212 : المعلومات الواردة في الجدول أعلاه هي معلومات إضافية عن المعلومات الواردة في الجدول أعلاه، والتي هي تابعة لوزارة الاقتصاد والتجارة، والتي هي تابعة لوزارة الاقتصاد والتجارة، والتي هي تابعة لوزارة الاقتصاد والتجارة.

معلومات إضافية 213 : المعلومات الواردة في الجدول أعلاه هي معلومات إضافية عن المعلومات الواردة في الجدول أعلاه، والتي هي تابعة لوزارة الاقتصاد والتجارة، والتي هي تابعة لوزارة الاقتصاد والتجارة، والتي هي تابعة لوزارة الاقتصاد والتجارة.

2015	2014	2013	التوضيح	الصفحة
4,462,095	4,462,095	4,462,095	التحويلات والعمليات المالية الأخرى	211
2,910,534	2,910,534	2,910,534	التحويلات والعمليات المالية الأخرى	212-213
1,502,186	1,484,589	2,369,647	التحويلات والعمليات المالية الأخرى	221-226
-	-	-	التحويلات والعمليات المالية الأخرى	227
-	-	-	التحويلات والعمليات المالية الأخرى	228

-	-	-	ژلوس ريسوڊور ڪائونٽي ڪائونسل	423-424
-	-	-	هڪٿو ڪائونسل	440
-	-	-	ڪوئيٽو ڪائونسل	720
-	-	-	ڪوئيٽو ڪائونسل	730
750,671,969	721,574,023	722,357,869	جملو	

آئوٽر ڪوٽي 215: ادا ٿيندڙ ڪم ٿيڻ تي سروس فراهم ڪرڻ جو واعدو، ڪاروبار ڪرڻ واري ڪم ٿيڻ تي سروس فراهم ڪرڻ واري واعدو، ڪاروبار ڪرڻ واري ڪم ٿيڻ تي سروس فراهم ڪرڻ واري واعدو،

ٺاهڻ واري ڪم ٿيڻ تي سروس فراهم ڪرڻ واري واعدو، ڪاروبار ڪرڻ واري ڪم ٿيڻ تي سروس فراهم ڪرڻ واري واعدو، ڪاروبار ڪرڻ واري ڪم ٿيڻ تي سروس فراهم ڪرڻ واري واعدو.

2015 رٿو ڪوٺائي	2014 رٿو ڪوٺائي	2013 رٿو ڪوٺائي	ڪوٺي	نمبر
-	-	-	ڊيوپٽي ڪائونسل تي ڊسٽريڪٽ ايجنسي	211
2,700,000	2,700,000	2,700,000	ڊيوپٽي ڪائونسل تي اڻ ڪم ٿيل ڪم	212-213
77,210,000	84,210,000	87,210,000	ڊيوپٽي ريسوڊور ڪائونٽي ڪائونسل	221-226
1,216,264,932	1,122,263,009	1,048,815,099	ڪوئيٽو ڊيوپٽي ڪائونسل	227
-	-	-	ڪوئيٽو ڊيوپٽي ڪائونسل	228
190,000,000	190,000,000	190,000,000	ڊيوپٽي ڪائونسل	
-	-	-	ڪوئيٽو ڊيوپٽي ڪائونسل	281
-	-	8,667,732	ڪوئيٽو ڊيوپٽي ڪائونسل	291
-	-	-	ڪوئيٽو ڊيوپٽي ڪائونسل	421-422
-	-	3,023,461	ڊيوپٽي ريسوڊور ڪائونٽي ڪائونسل	423-424
110,968,444	150,968,444	253,590,443	هڪٿو ڪائونسل	440
1,401,865,469	1,704,932,077	1,189,958,221	ڪوئيٽو ڪائونسل	720
-	-	-	ڪوئيٽو ڪائونسل	730
225,000,000	225,000,000	225,000,000	ڪوئيٽو ڪائونسل	
3,224,008,845	3,480,073,530	3,008,964,956	جملو	



مردود فرودگذر کاغذیں 2013 - 2015

22 - جسٹس پر ان کی فیسوں اور دیگر اخراجات کی تفصیلات

I - کاغذیں فرودگذر اور دیگر اخراجات کی تفصیلات

- ان کی فیسوں اور دیگر اخراجات کی تفصیلات، جس میں فرودگذر اور دیگر اخراجات کی تفصیلات اور ان کی فیسوں اور دیگر اخراجات کی تفصیلات شامل ہیں۔
- ان کی فیسوں اور دیگر اخراجات کی تفصیلات، جس میں فرودگذر اور دیگر اخراجات کی تفصیلات اور ان کی فیسوں اور دیگر اخراجات کی تفصیلات شامل ہیں۔
- ان کی فیسوں اور دیگر اخراجات کی تفصیلات، جس میں فرودگذر اور دیگر اخراجات کی تفصیلات اور ان کی فیسوں اور دیگر اخراجات کی تفصیلات شامل ہیں۔
- ان کی فیسوں اور دیگر اخراجات کی تفصیلات، جس میں فرودگذر اور دیگر اخراجات کی تفصیلات اور ان کی فیسوں اور دیگر اخراجات کی تفصیلات شامل ہیں۔
- ان کی فیسوں اور دیگر اخراجات کی تفصیلات، جس میں فرودگذر اور دیگر اخراجات کی تفصیلات اور ان کی فیسوں اور دیگر اخراجات کی تفصیلات شامل ہیں۔

II - کاغذیں فرودگذر

2015	2014	2013	فرودگذر	سری نمبر
907,110,436	912,448,814	913,191,249	تعمیراتی کاموں کی فیسوں اور دیگر اخراجات	1
907,010,436	912,348,814	913,041,249	1-01 فرودگذر اور دیگر اخراجات کاغذیں	
100,000	100,000	150,000	1-02 کارڈ ریٹ	
-	-	-	2 تعمیراتی کاموں کی فیسوں اور دیگر اخراجات	2
-	-	-	2-01 کارڈ ریٹ	
-	-	-	2-02 کارڈ ریٹ	
-	-	-	3 عینہ کاغذیں	3
-	-	-	4 دیگر فیسوں اور دیگر اخراجات	4
907,110,436	912,448,814	913,191,249	کل	

III - فرودگذر اور دیگر اخراجات کی تفصیلات اور دیگر اخراجات کی تفصیلات

2015	2014	2013	فرودگذر اور دیگر اخراجات کی تفصیلات	سری نمبر
11,581,296	11,492,709	9,864,764	فرودگذر اور دیگر اخراجات کی تفصیلات اور دیگر اخراجات کی تفصیلات	221

-	-	-	حیدرآباد کی حکومت کے ذریعے فراہم کیے گئے	281
-	-	-	حکومت کی طرف سے فراہم کیے گئے	291
-	-	-	حکومت کی طرف سے فراہم کیے گئے	421-422
1,052,633	1,052,633	679,930	حکومت کی طرف سے فراہم کیے گئے	423-424
-	-	-	حکومت کی طرف سے فراہم کیے گئے	440
-	-	-	حکومت کی طرف سے فراہم کیے گئے	720
-	-	-	حکومت کی طرف سے فراہم کیے گئے	730
13,779,690	13,755,484	10,828,987		

پیشکش : 225 : حکومت کی طرف سے فراہم کیے گئے

2015	2014	2013	تفصیل	نمبر
حقوق	حقوق	حقوق		
25,099,080	25,099,080	25,099,080	حکومت کی طرف سے فراہم کیے گئے	211
25,317,918	25,089,949	24,882,704	حکومت کی طرف سے فراہم کیے گئے	212-213
29,716,222	27,014,748	20,966,579	حکومت کی طرف سے فراہم کیے گئے	221-226
-	-	-	حکومت کی طرف سے فراہم کیے گئے	227
-	-	-	حکومت کی طرف سے فراہم کیے گئے	228
-	-	-	حکومت کی طرف سے فراہم کیے گئے	281
-	-	-	حکومت کی طرف سے فراہم کیے گئے	291
-	-	-	حکومت کی طرف سے فراہم کیے گئے	421-422
3,217,015	14,722,811	14,738,199	حکومت کی طرف سے فراہم کیے گئے	423-424
-	-	-	حکومت کی طرف سے فراہم کیے گئے	440
-	-	-	حکومت کی طرف سے فراہم کیے گئے	720
-	-	-	حکومت کی طرف سے فراہم کیے گئے	730
83,350,235	91,926,588	85,686,562		

انجمن تعاون تعاونیہ کی طرف سے ماسکس، کپڑے اور دیگر ضروریات کی فراہمی اور دیگر خدمات کی فراہمی کے ذریعے
 انجمن تعاون تعاونیہ کے ممبروں کو تعاونیہ کی طرف سے فراہم کیے جانے والے خدمات سے فائدہ اٹھانے کی دعوت
 - انجمن تعاون تعاونیہ کے ممبروں کو تعاونیہ کی طرف سے فراہم کیے جانے والے خدمات سے فائدہ اٹھانے کی دعوت
 - انجمن تعاون تعاونیہ کے ممبروں کو تعاونیہ کی طرف سے فراہم کیے جانے والے خدمات سے فائدہ اٹھانے کی دعوت
 - انجمن تعاون تعاونیہ کے ممبروں کو تعاونیہ کی طرف سے فراہم کیے جانے والے خدمات سے فائدہ اٹھانے کی دعوت

II - کل خرچ

2015ء	2014ء	2013ء	تفصیلات	نمبر
1,153,494,426	1,170,303,172	1,168,160,838	تعمیراتی کاموں کی اخراجات	1
1,152,984,426	1,169,793,172	1,167,650,838	1-01: زمین کی اخراجات	
510,000	510,000	510,000	1-02: دیگر اخراجات	
74,016,000	123,360,000	61,680,000	2: دیگر اخراجات	2
-	-	-	2-01: دیگر اخراجات	
74,016,000	123,360,000	61,680,000	2-02: دیگر اخراجات	
-	-	-	3: دیگر اخراجات	3
-	-	-	4: دیگر اخراجات	4
1,227,510,426	1,293,663,172	1,229,840,838	کل خرچ	

III - دیگر اخراجات اور دیگر خدمات کی فراہمی کے اخراجات

2015ء	2014ء	2013ء	تفصیلات	نمبر
33,083,711	31,324,863	39,453,624	تعمیراتی کاموں کی اخراجات اور دیگر خدمات کی فراہمی کے اخراجات	231
15,011,749	14,192,655	12,254,919	تعمیراتی کاموں کی اخراجات اور دیگر خدمات کی فراہمی کے اخراجات	232
803,650,756	806,520,860	788,765,110	تعمیراتی کاموں کی اخراجات اور دیگر خدمات کی فراہمی کے اخراجات	233
73,083,300	72,156,176	62,999,948	تعمیراتی کاموں کی اخراجات اور دیگر خدمات کی فراہمی کے اخراجات	234
209,639,371	211,566,479	247,872,180	تعمیراتی کاموں کی اخراجات اور دیگر خدمات کی فراہمی کے اخراجات	235
18,515,539	34,032,139	16,305,056	تعمیراتی کاموں کی اخراجات اور دیگر خدمات کی فراہمی کے اخراجات	236
1,152,984,426	1,169,793,172	1,167,650,838	کل خرچ	

235 : 2013-2015 අගයනු ලබන කාලයේදී සමස්ත වශයෙන්ම වැඩිවී ඇති කාර්යයන්

වැඩිවී ඇති කාර්යයන් සඳහා වැයවනු ලබන මුදල

2015 අගයනු ලබන කාලයේදී	2014 අගයනු ලබන කාලයේදී	2013 අගයනු ලබන කාලයේදී	කාර්යයන්	අගයනු ලබන කාලයේදී
42,966,163	42,966,163	42,966,163	විද්‍යාල සංස්ථාපන ක්‍රියා	211
40,404,491	40,404,491	40,404,491	විද්‍යාල සංස්ථාපන ක්‍රියා	212-213
57,048,772	55,226,613	48,780,672	විද්‍යාල සංස්ථාපන ක්‍රියා	221-226
-	-	-	විද්‍යාල සංස්ථාපන ක්‍රියා	227
-	-	-	විද්‍යාල සංස්ථාපන ක්‍රියා	228
-	-	-	විද්‍යාල සංස්ථාපන ක්‍රියා	281
-	-	-	විද්‍යාල සංස්ථාපන ක්‍රියා	291
60,306,265	61,917,042	114,070,854	විද්‍යාල සංස්ථාපන ක්‍රියා	421-422
8,913,680	11,052,170	1,650,000	විද්‍යාල සංස්ථාපන ක්‍රියා	423-424
-	-	-	විද්‍යාල සංස්ථාපන ක්‍රියා	440
-	-	-	විද්‍යාල සංස්ථාපන ක්‍රියා	720
-	-	-	විද්‍යාල සංස්ථාපන ක්‍රියා	730
209,639,371	211,566,479	247,872,180		

236 : 2013-2015 අගයනු ලබන කාලයේදී සමස්ත වශයෙන්ම වැඩිවී ඇති කාර්යයන්

2015 අගයනු ලබන කාලයේදී	2014 අගයනු ලබන කාලයේදී	2013 අගයනු ලබන කාලයේදී	කාර්යයන්	අගයනු ලබන කාලයේදී
2,953,500	2,953,500	2,953,500	විද්‍යාල සංස්ථාපන ක්‍රියා	211
2,494,659	2,494,659	2,494,659	විද්‍යාල සංස්ථාපන ක්‍රියා	212-213
10,876,480	8,899,780	4,428,947	විද්‍යාල සංස්ථාපන ක්‍රියා	221-226
-	-	-	විද්‍යාල සංස්ථාපන ක්‍රියා	227
-	-	-	විද්‍යාල සංස්ථාපන ක්‍රියා	228
-	-	-	විද්‍යාල සංස්ථාපන ක්‍රියා	281
-	-	-	විද්‍යාල සංස්ථාපන ක්‍රියා	291
596,500	18,263,500	5,000,000	විද්‍යාල සංස්ථාපන ක්‍රියා	421-422
1,594,400	1,420,700	1,427,950	විද්‍යාල සංස්ථාපන ක්‍රියා	423-424
-	-	-	විද්‍යාල සංස්ථාපන ක්‍රියා	440
-	-	-	විද්‍යාල සංස්ථාපන ක්‍රියා	720
-	-	-	විද්‍යාල සංස්ථාපන ක්‍රියා	730
18,515,539	34,032,139	16,305,056		

II - كجى سىمى

2015 ىى	2014 ىى	2013 ىى	سىمى	سىمى نۇمىرى
2,512,741,371	2,306,457,484	2,260,569,824	تەبىئىي كىمىيە ئىقتىسادى ۋە ئىنژىنېرلىق	1
2,493,376,871	2,287,097,984	2,238,605,324	1-01 ئىنژىنېرلىق كىمىيەسى	
19,364,500	19,359,500	21,964,500	1-02 كىمىيە ئىنژىنېرلىقى	
131,841,000	115,650,000	11,565,000	ئىقتىسادىي ئىنژىنېرلىق ۋە ئىنژىنېرلىق	2
27,756,000	-	-	2-01 كىمىيە ئىنژىنېرلىقى	
104,085,000	115,650,000	11,565,000	2-02 كىمىيە ئىنژىنېرلىقى	
17,108,929	17,163,229	20,660,929	تەبىئىي كىمىيە	3
-	-	-	ئىنژىنېرلىق ۋە ئىنژىنېرلىق	4
2,661,691,300	2,439,270,713	2,292,795,753	جەمئىي	

III - تەبىئىي كىمىيە ئىقتىسادى ۋە ئىنژىنېرلىق سىمى - ئىقتىسادىي ئىنژىنېرلىق ۋە ئىنژىنېرلىق سىمى

2015 ىى	2014 ىى	2013 ىى	سىمى سىمى	سىمى نۇمىرى
215,138,741	215,138,741	191,250,868	تەبىئىي كىمىيە ئىقتىسادى ۋە ئىنژىنېرلىق سىمى ئىچىدىكى ئىقتىسادىي ئىنژىنېرلىق ۋە ئىنژىنېرلىق سىمى	241
17,797,675	17,131,811	14,416,954	تەبىئىي كىمىيە ئىقتىسادى ۋە ئىنژىنېرلىق سىمى ئىچىدىكى ئىقتىسادىي ئىنژىنېرلىق ۋە ئىنژىنېرلىق سىمى	242
24,475,993	22,731,741	22,200,351	تەبىئىي كىمىيە ئىقتىسادى ۋە ئىنژىنېرلىق سىمى ئىچىدىكى ئىقتىسادىي ئىنژىنېرلىق ۋە ئىنژىنېرلىق سىمى	243
11,785,222	11,785,022	11,748,320	تەبىئىي كىمىيە ئىقتىسادى ۋە ئىنژىنېرلىق سىمى ئىچىدىكى ئىقتىسادىي ئىنژىنېرلىق ۋە ئىنژىنېرلىق سىمى	244
3,911,154	60,728,633	149,251,897	تەبىئىي كىمىيە ئىقتىسادى ۋە ئىنژىنېرلىق سىمى ئىچىدىكى ئىقتىسادىي ئىنژىنېرلىق ۋە ئىنژىنېرلىق سىمى	245
1,534,229,127	1,533,569,727	1,526,159,571	تەبىئىي كىمىيە ئىقتىسادى ۋە ئىنژىنېرلىق سىمى ئىچىدىكى ئىقتىسادىي ئىنژىنېرلىق ۋە ئىنژىنېرلىق سىمى	246
7,634,579	7,633,979	7,597,979	تەبىئىي كىمىيە ئىقتىسادى ۋە ئىنژىنېرلىق سىمى ئىچىدىكى ئىقتىسادىي ئىنژىنېرلىق ۋە ئىنژىنېرلىق سىمى	247
630,336,587	370,328,587	270,266,280	تەبىئىي كىمىيە ئىقتىسادى ۋە ئىنژىنېرلىق سىمى ئىچىدىكى ئىقتىسادىي ئىنژىنېرلىق ۋە ئىنژىنېرلىق سىمى	248
3,269,997	3,251,947	2,639,437	تەبىئىي كىمىيە ئىقتىسادى ۋە ئىنژىنېرلىق سىمى ئىچىدىكى ئىقتىسادىي ئىنژىنېرلىق ۋە ئىنژىنېرلىق سىمى	249

246 : **مجموعه حساب‌های عملکردی، مالی و سرمایه‌گذاری، هزینه‌های عملیاتی، هزینه‌های غیر عملیاتی، هزینه‌های مالی و غیره**

مجموعه حساب‌های عملکردی، مالی و سرمایه‌گذاری

شماره حساب	سال 2015	سال 2014	سال 2013	شرح حساب	شماره حساب
730,688,814	730,688,814	730,688,814	730,688,814	هزینه‌های عملیاتی	211
470,413,454	470,413,454	468,553,648	468,553,648	هزینه‌های غیر عملیاتی	212-213
277,616,856	277,493,776	276,926,756	276,926,756	هزینه‌های مالی	221-226
-	-	-	-	هزینه‌های غیر عملیاتی	227
10,837,065	10,837,065	10,837,065	10,837,065	هزینه‌های سرمایه‌گذاری	228
-	-	-	-	هزینه‌های عملیاتی	281
-	-	-	-	هزینه‌های غیر عملیاتی	291
-	-	-	-	هزینه‌های مالی	421-422
44,672,938	44,136,618	39,153,288	39,153,288	هزینه‌های عملیاتی	423-424
-	-	-	-	هزینه‌های غیر عملیاتی	440
-	-	-	-	هزینه‌های مالی	720
-	-	-	-	هزینه‌های غیر عملیاتی	730
1,534,229,127	1,533,569,727	1,526,159,571	1,526,159,571		

246 : **مجموعه حساب‌های عملکردی، مالی و سرمایه‌گذاری**

شماره حساب	سال 2015	سال 2014	سال 2013	شرح حساب	شماره حساب
24,819,693	24,791,693	24,741,193	24,741,193	هزینه‌های عملیاتی	53
21,464,664	21,464,664	21,409,664	21,409,664	هزینه‌های غیر عملیاتی	54
28,104,626	28,104,626	28,084,626	28,084,626	هزینه‌های مالی	55
17,646,213	17,646,213	17,646,213	17,646,213	هزینه‌های غیر عملیاتی	56
31,133,959	31,133,959	31,133,959	31,133,959	هزینه‌های عملیاتی	57
23,919,128	23,919,128	23,919,128	23,919,128	هزینه‌های غیر عملیاتی	58
17,111,483	17,111,483	17,111,483	17,111,483	هزینه‌های مالی	59
29,101,911	29,101,911	28,962,911	28,962,911	هزینه‌های عملیاتی	60
22,738,938	22,738,938	22,693,938	22,693,938	هزینه‌های غیر عملیاتی	61
21,443,055	21,439,505	21,430,005	21,430,005	هزینه‌های مالی	62
15,326,961	15,326,961	15,206,961	15,206,961	هزینه‌های عملیاتی	63
29,173,195	29,173,195	28,911,145	28,911,145	هزینه‌های غیر عملیاتی	64
20,072,789	19,997,709	19,888,189	19,888,189	هزینه‌های مالی	65
14,233,889	14,233,889	14,238,889	14,238,889	هزینه‌های عملیاتی	67
14,725,660	14,725,660	14,669,660	14,669,660	هزینه‌های غیر عملیاتی	68
11,610,580	11,577,030	11,575,930	11,575,930	هزینه‌های مالی	69

11,104,832	10,986,182	11,040,482	س. رھجند ھوڻوڻ ڪمڻاڻج	70
12,514,666	12,513,166	12,512,166	س. رھجند ھوڻوڻ ڪمڻاڻج	71
17,627,797	17,624,297	17,599,297	س. رھجند ھوڻوڻ ڪمڻاڻج	72
15,314,126	15,293,626	15,289,926	س. رھجند ھوڻوڻ ڪمڻاڻج	73
10,362,369	10,362,369	10,207,369	س. رھجند ھوڻوڻ ڪمڻاڻج	74
11,007,979	11,007,979	10,825,979	س. رھجند ھوڻوڻ ڪمڻاڻج	75
12,709,467	12,709,467	12,709,467	س. رھجند ھوڻوڻ ڪمڻاڻج	76
11,595,768	11,595,768	11,595,768	س. رھجند ھوڻوڻ ڪمڻاڻج	77
10,497,790	10,497,790	10,497,790	س. رھجند ھوڻوڻ ڪمڻاڻج	78
14,667,981	14,647,981	14,642,981	س. رھجند ھوڻوڻ ڪمڻاڻج	79
18,375,262	18,301,912	18,150,112	س. رھجند ھوڻوڻ ڪمڻاڻج	80
16,714,898	16,714,898	16,597,994	س. رھجند ھوڻوڻ ڪمڻاڻج	81
13,704,777	13,704,777	13,447,572	س. رھجند ڪمڻاڻج	83
15,079,998	15,079,998	14,642,739	س. رھجند ڪمڻاڻج	84
7,550,085	7,550,085	7,525,085	ڪمڻاڻج ڪمڻاڻج ڪمڻاڻج	85
10,337,636	10,337,636	10,097,636	ڪمڻاڻج ڪمڻاڻج	86
10,982,761	10,953,411	10,738,631	س. رھجند ڪمڻاڻج	87
14,572,284	14,572,284	14,505,784	ڪمڻاڻج ڪمڻاڻج	88
9,229,984	9,229,984	9,229,984	س. رھجند ڪمڻاڻج	89
11,106,731	11,106,731	11,044,581	س. رھجند ڪمڻاڻج	90
11,494,054	11,494,054	11,280,054	س. رھجند ڪمڻاڻج	91
9,819,948	9,819,948	9,819,948	س. رھجند ڪمڻاڻج	92
14,180,204	14,180,204	13,828,204	ڪمڻاڻج ڪمڻاڻج	93
9,305,995	9,305,995	9,305,995	س. رھجند ڪمڻاڻج	94
12,707,029	12,707,029	12,475,504	س. رھجند ڪمڻاڻج	95
10,664,344	10,664,344	10,664,344	س. رھجند ڪمڻاڻج	96
14,431,469	14,431,469	14,342,469	س. رھجند ڪمڻاڻج	97
12,158,885	12,158,885	11,784,255	س. رھجند ڪمڻاڻج	98
9,754,858	9,754,858	9,659,138	س. رھجند ڪمڻاڻج	99
16,626,533	16,624,483	16,585,483	س. رھجند ڪمڻاڻج	100
11,199,500	11,199,500	11,194,500	س. رھجند ڪمڻاڻج	101
7,556,229	7,556,229	7,420,029	س. رھجند ڪمڻاڻج	102
10,454,434	10,454,434	10,422,934	ڪمڻاڻج ڪمڻاڻج	103
10,510,602	10,510,602	10,510,602	س. رھجند ڪمڻاڻج	104
7,817,392	7,810,392	7,692,392	س. رھجند ڪمڻاڻج	105
11,652,500	11,621,940	11,512,340	س. رھجند ڪمڻاڻج	106
10,932,829	10,919,829	10,804,329	ڪمڻاڻج ڪمڻاڻج	107
16,306,395	16,235,085	15,926,285	س. رھجند ڪمڻاڻج	108
22,157,206	22,024,606	21,599,106	ڪمڻاڻج ڪمڻاڻج	109
13,241,552	13,228,052	13,030,052	س. رھجند ڪمڻاڻج	110

14,099,432	14,117,082	14,092,582	111
224,675,874	224,675,874	224,675,874	407
199,022,167	199,022,167	197,232,154	408
247,826,316	247,826,316	247,826,316	409
7,949,445	7,949,445	7,949,445	410
1,534,229,127	1,533,569,727	1,526,159,571	

247 : دہلی کے لیے دیئے گئے فنڈز کی تفصیلی تفصیل، جن میں سے کچھ فنڈز کے تحت فنڈز کی تفصیلی تفصیل دیکھی جاسکتی ہے۔

2015ء	2014ء	2013ء	تفصیل	نمبر
2,620,042	2,620,042	2,620,042	211	
2,572,727	2,572,727	2,572,727	212-213	
1,354,460	1,354,460	1,354,460	221-226	
-	-	-	227	
728,500	728,500	728,500	228	
-	-	-	281	
-	-	-	291	
-	-	-	421-422	
358,850	358,250	322,250	423-424	
-	-	-	440	
-	-	-	720	
-	-	-	730	
7,634,579	7,633,979	7,597,979		

248 : دہلی کے لیے دیئے گئے فنڈز کی تفصیلی تفصیل، جن میں سے کچھ فنڈز کے تحت فنڈز کی تفصیلی تفصیل دیکھی جاسکتی ہے۔

دہلی کے لیے دیئے گئے فنڈز کی تفصیلی تفصیل، جن میں سے کچھ فنڈز کے تحت فنڈز کی تفصیلی تفصیل دیکھی جاسکتی ہے۔

2015ء	2014ء	2013ء	تفصیل	نمبر
1,843,380	1,843,380	1,843,380	211	
995,590	995,590	995,590	212-213	
616,048,997	356,048,997	256,005,690	221-226	
-	-	-	227	
10,998,620	10,998,620	10,998,620	228	
-	-	-	281	
-	-	-	291	
-	-	-	421-422	

450,000	442,000	423,000	423-424	423-424	423-424
-	-	-	440	440	440
-	-	-	720	720	720
-	-	-	730	730	730
630,336,587	370,328,587	270,266,280			

249 : **معلومات إضافية عن المصروفات المتعلقة بالعمليات التشغيلية:** **معلومات إضافية عن المصروفات المتعلقة بالعمليات التشغيلية.**

2015	2014	2013	التعليق	الصفحة
237,951	237,951	237,951	211	211
131,156	131,156	131,156	212-213	212-213
2,119,090	2,111,840	1,660,790	221-226	221-226
-	-	-	227	227
375,000	375,000	375,000	228	228
-	-	-	281	281
-	-	-	291	291
-	-	-	421-422	421-422
406,800	396,000	234,540	423-424	423-424
-	-	-	440	440
-	-	-	720	720
-	-	-	730	730
3,269,997	3,251,947	2,639,437		

250 : **معلومات إضافية عن المصروفات المتعلقة بالعمليات التشغيلية:** **معلومات إضافية عن المصروفات المتعلقة بالعمليات التشغيلية.**

معلومات إضافية عن المصروفات المتعلقة بالعمليات التشغيلية.

2015	2014	2013	التعليق	الصفحة
1,147,482	1,147,482	1,147,482	211	211
644,656	644,656	644,656	212-213	212-213
1,892,129	1,892,129	1,892,129	221-226	221-226
-	-	-	227	227
12,400	12,400	12,400	228	228
-	-	-	281	281
-	-	-	291	291
-	-	-	421-422	421-422
363,000	363,000	285,500	423-424	423-424
-	-	-	440	440

253 : **مؤقتہ طور پر جاری کیے گئے امور، نامزدگی کے ذریعے اور دیگر ذریعوں سے حاصل کیے گئے فنڈز**

2015ء موجودہ	2014ء موجودہ	2013ء موجودہ	توضیحات	نمبر
2,588,712	2,588,712	2,588,712	ذرائع درآمدی کے ذریعے حاصل کیے گئے فنڈز	211
667,918	667,918	667,918	ذرائع درآمدی کے ذریعے حاصل کیے گئے فنڈز	212-213
3,052,549	3,052,549	3,052,549	دیپازٹس، ریٹائرمنٹ فنڈز، دیگر فنڈز اور دیگر	221-226
-	-	-	دیپازٹس اور دیگر فنڈز	227
50,000	50,000	50,000	سرمایہ کاری کے ذریعے حاصل کیے گئے فنڈز، دیگر	228
-	-	-	دیپازٹس اور دیگر فنڈز کے ذریعے حاصل کیے گئے فنڈز	281
-	-	-	دیپازٹس اور دیگر فنڈز کے ذریعے حاصل کیے گئے فنڈز	291
-	-	-	دیپازٹس اور دیگر فنڈز کے ذریعے حاصل کیے گئے فنڈز	421-422
245,200	245,200	245,200	دیپازٹس، ریٹائرمنٹ فنڈز، دیگر فنڈز اور دیگر	423-424
-	-	-	دیپازٹس اور دیگر فنڈز کے ذریعے حاصل کیے گئے فنڈز	440
-	-	-	دیپازٹس اور دیگر فنڈز کے ذریعے حاصل کیے گئے فنڈز	720
-	-	-	دیپازٹس اور دیگر فنڈز کے ذریعے حاصل کیے گئے فنڈز	730
6,604,379	6,604,379	6,604,379		



مردودہ قرضوں کی تفصیل 2013 - 2015

25 - اسیٹمنٹ کے ساتھ قرضوں کی تفصیل

I - تفصیل میں درج کردہ قرضوں کی تفصیل:

- سروسز کے لیے فراہم کردہ قرضوں کی تفصیل، جن میں سے کچھ قرضوں کی تفصیل درج ذیل ہے۔

- اس کے علاوہ، قرضوں کی تفصیل، جن میں سے کچھ قرضوں کی تفصیل درج ذیل ہے۔

- سروسز کے لیے فراہم کردہ قرضوں کی تفصیل، جن میں سے کچھ قرضوں کی تفصیل درج ذیل ہے۔

درج ذیل تفصیل کے ساتھ ساتھ،

- اس کے علاوہ، سروسز کے لیے فراہم کردہ قرضوں کی تفصیل، جن میں سے کچھ قرضوں کی تفصیل درج ذیل ہے۔

II - تفصیل کے ساتھ

2015 میں رقم	2014 میں رقم	2013 میں رقم	تفصیل	سلسلہ
35,447,085	35,342,585	30,010,645	تفصیل کے ساتھ ساتھ	1
35,447,085	35,342,585	30,010,645	1-01: تفصیل کے ساتھ ساتھ	
-	-	-	1-02: تفصیل کے ساتھ ساتھ	
-	-	-	تفصیل کے ساتھ ساتھ	2
-	-	-	2-01: تفصیل کے ساتھ ساتھ	
-	-	-	2-02: تفصیل کے ساتھ ساتھ	
-	-	-	تفصیل کے ساتھ ساتھ	3
-	-	-	تفصیل کے ساتھ ساتھ	4
35,447,085	35,342,585	30,010,645	تفصیل کے ساتھ ساتھ	

III - تفصیل کے ساتھ ساتھ، سروسز کے لیے فراہم کردہ قرضوں کی تفصیل

2015 میں رقم	2014 میں رقم	2013 میں رقم	تفصیل	سلسلہ
35,447,085	35,342,585	30,010,645	تفصیل کے ساتھ ساتھ	261
35,447,085	35,342,585	30,010,645	تفصیل کے ساتھ ساتھ	

- IV - **ප්‍රධාන මණ්ඩලයේ වැය කිරීම් වාර්ෂික වාර්තාවේ වැය කිරීම් සාරාංශය**

විස්තරය : 261 : ප්‍රධාන මණ්ඩලයේ වැය කිරීම් වාර්ෂික වාර්තාවේ වැය කිරීම් සාරාංශය, එහි අඩංගු වෛස්වික වැය කිරීම් සාරාංශය

වැය කිරීම් සාරාංශයේ වැය කිරීම් වාර්ෂික වාර්තාවේ වැය කිරීම් සාරාංශය

2015 වර්ෂයේ වැය කිරීම්	2014 වර්ෂයේ වැය කිරීම්	2013 වර්ෂයේ වැය කිරීම්	විස්තරය	අංකය
8,176,958	8,176,958	8,176,958	විද්‍යා මණ්ඩලයේ වැය කිරීම්	211
6,179,544	6,179,544	6,179,544	විද්‍යා මණ්ඩලයේ වැය කිරීම්	212-213
20,202,583	20,202,583	14,420,343	විද්‍යා මණ්ඩලයේ වැය කිරීම්	221-226
-	-	-	විද්‍යා මණ්ඩලයේ වැය කිරීම්	227
95,100	95,100	95,100	විද්‍යා මණ්ඩලයේ වැය කිරීම්	228
-	-	-	විද්‍යා මණ්ඩලයේ වැය කිරීම්	281
-	-	-	විද්‍යා මණ්ඩලයේ වැය කිරීම්	291
-	-	-	විද්‍යා මණ්ඩලයේ වැය කිරීම්	421-422
792,900	688,400	1,138,700	විද්‍යා මණ්ඩලයේ වැය කිරීම්	423-424
-	-	-	විද්‍යා මණ්ඩලයේ වැය කිරීම්	440
-	-	-	විද්‍යා මණ්ඩලයේ වැය කිරීම්	720
-	-	-	විද්‍යා මණ්ඩලයේ වැය කිරීම්	730
35,447,085	35,342,585	30,010,645		



مردودہ قرضوں کی تفصیل 2013 - 2015

26 - جسٹس پی آر ٹی قرضوں کی تفصیل

I - تفصیل میں شامل قرضوں کی تفصیل

- ایسٹرن پاور ڈیولپمنٹ کورپوریشن کی قرضوں کی تفصیل میں شامل قرضوں کی تفصیل
- ایسٹرن پاور ڈیولپمنٹ کورپوریشن کی قرضوں کی تفصیل میں شامل قرضوں کی تفصیل
- ایسٹرن پاور ڈیولپمنٹ کورپوریشن کی قرضوں کی تفصیل میں شامل قرضوں کی تفصیل
- ایسٹرن پاور ڈیولپمنٹ کورپوریشن کی قرضوں کی تفصیل میں شامل قرضوں کی تفصیل
- ایسٹرن پاور ڈیولپمنٹ کورپوریشن کی قرضوں کی تفصیل میں شامل قرضوں کی تفصیل
- جسٹس پی آر ٹی قرضوں کی تفصیل میں شامل قرضوں کی تفصیل

II - تفصیل میں شامل قرضوں کی تفصیل

2015	2014	2013	تفصیل	سلسلہ
رقم	رقم	رقم		
170,703,755	170,707,152	162,524,329	ایسٹرن پاور ڈیولپمنٹ کورپوریشن	1
170,703,755	170,707,152	162,524,329	1-01 قرضوں کی تفصیل	
-	-	-	1-02 قرضوں کی تفصیل	
-	-	-	ایسٹرن پاور ڈیولپمنٹ کورپوریشن	2
-	-	-	2-01 قرضوں کی تفصیل	
-	-	-	2-02 قرضوں کی تفصیل	
-	-	-	ایسٹرن پاور ڈیولپمنٹ کورپوریشن	3
-	-	-	ایسٹرن پاور ڈیولپمنٹ کورپوریشن	4
170,703,755	170,707,152	162,524,329	مجموعہ	

III - قرضوں کی تفصیل میں شامل قرضوں کی تفصیل

2015	2014	2013	تفصیل	سلسلہ
رقم	رقم	رقم		
34,559,811	35,452,845	37,611,454	ایسٹرن پاور ڈیولپمنٹ کورپوریشن کی قرضوں کی تفصیل میں شامل قرضوں کی تفصیل	271
136,143,944	135,254,307	124,912,875	ایسٹرن پاور ڈیولپمنٹ کورپوریشن کی قرضوں کی تفصیل میں شامل قرضوں کی تفصیل	272
170,703,755	170,707,152	162,524,329	مجموعہ	

2015ء مئی	2014ء مئی	2013ء مئی	توضیحات	معاشی اشاریہ
7,199,619	7,086,948	6,689,321	گجرات کے معاشی اشاریے	142
9,442,195	9,442,195	9,442,195	گجرات کے معاشی اشاریے	143
14,001,321	13,625,111	11,049,130	گجرات کے معاشی اشاریے	144
10,810,447	10,810,447	10,291,461	گجرات کے معاشی اشاریے	145
18,462,401	18,462,401	14,334,658	گجرات کے معاشی اشاریے	146
3,664,308	3,656,429	3,650,222	گجرات کے معاشی اشاریے	147
8,938,312	8,938,312	8,889,534	گجرات کے معاشی اشاریے	148
10,679,828	10,514,235	9,601,841	گجرات کے معاشی اشاریے	149
7,473,021	7,373,061	7,020,245	گجرات کے معاشی اشاریے	150
5,995,213	5,995,213	5,996,737	گجرات کے معاشی اشاریے	151
9,664,902	9,664,902	9,414,836	گجرات کے معاشی اشاریے	152
6,022,089	5,971,485	5,714,705	گجرات کے معاشی اشاریے	153
8,448,216	8,413,796	8,083,515	گجرات کے معاشی اشاریے	154
8,993,572	8,993,572	8,417,575	گجرات کے معاشی اشاریے	155
6,348,500	6,306,200	6,316,900	گجرات کے معاشی اشاریے	156
136,143,944	135,254,307	124,912,875	مجموعہ	

282 : مەبلەغ ئۈچۈن تەسۋىر قىلىنغان ئىشلىرىنىڭ قىممىتى ۋە مەبلەغ ئۈچۈن تەسۋىر قىلىنغان ئىشلىرىنىڭ قىممىتىنىڭ ئۆزگىرىشى.

2015 يىلى مۆلۈمەت	2014 يىلى مۆلۈمەت	2013 يىلى مۆلۈمەت	مۆلۈمەت	نومۇرى
43,773,681	43,773,681	43,773,681	دۆلەت ئۆسۈمى ئۈچۈن تەسۋىر قىلىنغان ئىشلىرى	211
36,075,341	36,075,341	36,075,341	دۆلەت ئۆسۈمى ئۈچۈن تەسۋىر قىلىنغان ئىشلىرى	212-213
12,694,748	11,608,827	5,707,420	ھۆكۈمەت رەسمىي ئۆزگەرتىش ئۈچۈن تەسۋىر قىلىنغان ئىشلىرى	221-226
-	-	-	مۆلۈمەت ئۆزگەرتىش ئۈچۈن تەسۋىر قىلىنغان ئىشلىرى	227
-	-	-	سەمەتلىك ئۆزگەرتىش ئۈچۈن تەسۋىر قىلىنغان ئىشلىرى، مەبلەغ ئۆزگەرتىش ئۈچۈن تەسۋىر قىلىنغان ئىشلىرى	228
-	-	-	مەبلەغ ئۆزگەرتىش ئۈچۈن تەسۋىر قىلىنغان ئىشلىرى، مەبلەغ ئۆزگەرتىش ئۈچۈن تەسۋىر قىلىنغان ئىشلىرى	281
-	-	-	مەبلەغ ئۆزگەرتىش ئۈچۈن تەسۋىر قىلىنغان ئىشلىرى، مەبلەغ ئۆزگەرتىش ئۈچۈن تەسۋىر قىلىنغان ئىشلىرى	291
-	-	-	مۆلۈمەت ئۆزگەرتىش ئۈچۈن تەسۋىر قىلىنغان ئىشلىرى، مەبلەغ ئۆزگەرتىش ئۈچۈن تەسۋىر قىلىنغان ئىشلىرى	421-422
1,550,656	1,409,687	384,762	ھۆكۈمەت رەسمىي ئۆزگەرتىش ئۈچۈن تەسۋىر قىلىنغان ئىشلىرى	423-424
-	-	-	مۆلۈمەت ئۆزگەرتىش ئۈچۈن تەسۋىر قىلىنغان ئىشلىرى، مەبلەغ ئۆزگەرتىش ئۈچۈن تەسۋىر قىلىنغان ئىشلىرى	440
-	-	-	مۆلۈمەت ئۆزگەرتىش ئۈچۈن تەسۋىر قىلىنغان ئىشلىرى، مەبلەغ ئۆزگەرتىش ئۈچۈن تەسۋىر قىلىنغان ئىشلىرى	720
-	-	-	مۆلۈمەت ئۆزگەرتىش ئۈچۈن تەسۋىر قىلىنغان ئىشلىرى، مەبلەغ ئۆزگەرتىش ئۈچۈن تەسۋىر قىلىنغان ئىشلىرى	730
94,094,426	92,867,536	85,941,204		

283 : مەبلەغ ئۈچۈن تەسۋىر قىلىنغان ئىشلىرىنىڭ قىممىتى ۋە مەبلەغ ئۈچۈن تەسۋىر قىلىنغان ئىشلىرىنىڭ قىممىتىنىڭ ئۆزگىرىشى.

2015 يىلى مۆلۈمەت	2014 يىلى مۆلۈمەت	2013 يىلى مۆلۈمەت	مۆلۈمەت	نومۇرى
8,044,380	8,044,380	8,044,380	دۆلەت ئۆسۈمى ئۈچۈن تەسۋىر قىلىنغان ئىشلىرى	211
10,618,733	10,586,183	10,555,183	دۆلەت ئۆسۈمى ئۈچۈن تەسۋىر قىلىنغان ئىشلىرى	212-213
9,945,620	9,974,909	1,885,837	ھۆكۈمەت رەسمىي ئۆزگەرتىش ئۈچۈن تەسۋىر قىلىنغان ئىشلىرى	221-226
-	-	-	مۆلۈمەت ئۆزگەرتىش ئۈچۈن تەسۋىر قىلىنغان ئىشلىرى	227
12,100	11,000	10,000	سەمەتلىك ئۆزگەرتىش ئۈچۈن تەسۋىر قىلىنغان ئىشلىرى، مەبلەغ ئۆزگەرتىش ئۈچۈن تەسۋىر قىلىنغان ئىشلىرى	228
-	-	-	مەبلەغ ئۆزگەرتىش ئۈچۈن تەسۋىر قىلىنغان ئىشلىرى، مەبلەغ ئۆزگەرتىش ئۈچۈن تەسۋىر قىلىنغان ئىشلىرى	281
-	-	-	مەبلەغ ئۆزگەرتىش ئۈچۈن تەسۋىر قىلىنغان ئىشلىرى، مەبلەغ ئۆزگەرتىش ئۈچۈن تەسۋىر قىلىنغان ئىشلىرى	291
-	-	-	مۆلۈمەت ئۆزگەرتىش ئۈچۈن تەسۋىر قىلىنغان ئىشلىرى، مەبلەغ ئۆزگەرتىش ئۈچۈن تەسۋىر قىلىنغان ئىشلىرى	421-422
740,947	729,415	178,350	ھۆكۈمەت رەسمىي ئۆزگەرتىش ئۈچۈن تەسۋىر قىلىنغان ئىشلىرى	423-424
-	-	-	مۆلۈمەت ئۆزگەرتىش ئۈچۈن تەسۋىر قىلىنغان ئىشلىرى، مەبلەغ ئۆزگەرتىش ئۈچۈن تەسۋىر قىلىنغان ئىشلىرى	440
-	-	-	مۆلۈمەت ئۆزگەرتىش ئۈچۈن تەسۋىر قىلىنغان ئىشلىرى، مەبلەغ ئۆزگەرتىش ئۈچۈن تەسۋىر قىلىنغان ئىشلىرى	720
-	-	-	مۆلۈمەت ئۆزگەرتىش ئۈچۈن تەسۋىر قىلىنغان ئىشلىرى، مەبلەغ ئۆزگەرتىش ئۈچۈن تەسۋىر قىلىنغان ئىشلىرى	730
29,361,780	29,345,887	20,673,750		

284 : مەھسۇلاتلارنىڭ ئىشلەپچىقىرىش قىممىتى ۋە ئىشلەپچىقىرىش كۈچىنىڭ ئۆزگىرىشى

2015 يىلى مۆلۈمەت	2014 يىلى مۆلۈمەت	2013 يىلى مۆلۈمەت	مەھسۇلات	بىرلىك
454,609,767	454,609,767	454,609,767	ئۆزگەرتىلمىگەن ئىشلەپچىقىرىش قىممىتى	211
397,824,451	396,932,255	396,567,351	ئۆزگەرتىلمىگەن ئىشلەپچىقىرىش قىممىتى	212-213
339,944,462	314,379,400	248,096,254	ئۆزگەرتىلمىگەن ئىشلەپچىقىرىش قىممىتى	221-226
-	-	-	ئۆزگەرتىلمىگەن ئىشلەپچىقىرىش قىممىتى	227
10,198	9,713	9,250	ئۆزگەرتىلمىگەن ئىشلەپچىقىرىش قىممىتى	228
-	-	-	ئۆزگەرتىلمىگەن ئىشلەپچىقىرىش قىممىتى	281
-	-	-	ئۆزگەرتىلمىگەن ئىشلەپچىقىرىش قىممىتى	291
-	-	-	ئۆزگەرتىلمىگەن ئىشلەپچىقىرىش قىممىتى	421-422
100,485,984	95,483,046	32,546,850	ئۆزگەرتىلمىگەن ئىشلەپچىقىرىش قىممىتى	423-424
-	-	-	ئۆزگەرتىلمىگەن ئىشلەپچىقىرىش قىممىتى	440
-	-	-	ئۆزگەرتىلمىگەن ئىشلەپچىقىرىش قىممىتى	720
-	-	-	ئۆزگەرتىلمىگەن ئىشلەپچىقىرىش قىممىتى	730
1,292,874,862	1,261,414,181	1,131,829,472		

284 : مەھسۇلاتلارنىڭ ئىشلەپچىقىرىش قىممىتى ۋە ئىشلەپچىقىرىش كۈچىنىڭ ئۆزگىرىشى

2015 يىلى مۆلۈمەت	2014 يىلى مۆلۈمەت	2013 يىلى مۆلۈمەت	مەھسۇلات	بىرلىك
397,509,723	382,989,175	293,932,469	ئۆزگەرتىلمىگەن ئىشلەپچىقىرىش قىممىتى	411
10,481,596	10,078,991	4,215,557	ئۆزگەرتىلمىگەن ئىشلەپچىقىرىش قىممىتى	412
37,903,351	36,838,222	32,823,815	ئۆزگەرتىلمىگەن ئىشلەپچىقىرىش قىممىتى	413
14,495,569	14,117,194	13,455,839	ئۆزگەرتىلمىگەن ئىشلەپچىقىرىش قىممىتى	414
49,668,710	49,070,361	48,253,312	ئۆزگەرتىلمىگەن ئىشلەپچىقىرىش قىممىتى	416
71,618,069	70,689,127	67,784,701	ئۆزگەرتىلمىگەن ئىشلەپچىقىرىش قىممىتى	417
44,644,976	44,569,233	44,449,837	ئۆزگەرتىلمىگەن ئىشلەپچىقىرىش قىممىتى	418
38,930,872	38,439,739	37,721,998	ئۆزگەرتىلمىگەن ئىشلەپچىقىرىش قىممىتى	419
63,833,394	62,993,791	61,229,034	ئۆزگەرتىلمىگەن ئىشلەپچىقىرىش قىممىتى	420
40,512,075	40,325,282	40,143,749	ئۆزگەرتىلمىگەن ئىشلەپچىقىرىش قىممىتى	421
35,006,234	34,541,910	34,099,699	ئۆزگەرتىلمىگەن ئىشلەپچىقىرىش قىممىتى	422
31,208,865	31,208,865	30,410,862	ئۆزگەرتىلمىگەن ئىشلەپچىقىرىش قىممىتى	423
38,740,171	37,842,146	38,266,646	ئۆزگەرتىلمىگەن ئىشلەپچىقىرىش قىممىتى	424
17,354,757	17,011,265	13,963,228	ئۆزگەرتىلمىگەن ئىشلەپچىقىرىش قىممىتى	425
32,688,129	32,207,483	31,005,734	ئۆزگەرتىلمىگەن ئىشلەپچىقىرىش قىممىتى	426
31,791,502	31,384,383	30,996,654	ئۆزگەرتىلمىگەن ئىشلەپچىقىرىش قىممىتى	427
33,231,859	32,773,014	32,336,020	ئۆزگەرتىلمىگەن ئىشلەپچىقىرىش قىممىتى	428
50,655,364	50,144,492	49,127,951	ئۆزگەرتىلمىگەن ئىشلەپچىقىرىش قىممىتى	429
65,680,806	60,838,334	56,418,981	ئۆزگەرتىلمىگەن ئىشلەپچىقىرىش قىممىتى	430

287 : مقررہ رقموں کی تفصیلات، جن کی تفصیلات مقررہ ذیل کے تحت دی گئی ہیں۔

2015ء مقررہ رقم	2014ء مقررہ رقم	2013ء مقررہ رقم	تفصیلات	نمبر
11,331,522	11,331,522	11,331,522	ذرائع درآمد کی رقمیں	211
8,256,066	8,206,838	8,159,955	ذرائع درآمد کی رقمیں	212-213
34,294,569	33,208,959	32,152,388	پیسے	221-226
-	-	-	مقررہ رقمیں	227
6,620,622	6,305,355	6,005,100	سرمایہ	228
-	-	-	مقررہ رقمیں	281
-	-	-	مقررہ رقمیں	291
-	-	-	مقررہ رقمیں	421-422
2,455,088	2,338,180	2,226,837	پیسے	423-424
-	-	-	مقررہ رقمیں	440
-	-	-	مقررہ رقمیں	720
-	-	-	مقررہ رقمیں	730
62,957,867	61,390,854	59,875,802		

287 : مقررہ رقموں کی تفصیلات

2015ء مقررہ رقم	2014ء مقررہ رقم	2013ء مقررہ رقم	تفصیلات	نمبر
18,357,457	17,776,401	17,188,929	مقررہ رقمیں	162
18,924,742	18,192,159	17,505,887	مقررہ رقمیں	164
25,675,668	25,422,294	25,180,986	مقررہ رقمیں	415
62,957,867	61,390,854	59,875,802		

III - ڊيپارٽمينٽن جي ڀيٽي ۾ 2013-14 جي بجيٽ جي ڀيٽ ۾ 2015-16 جي بجيٽ جي تبديلي

2015 جي بجيٽ	2014 جي بجيٽ	2013 جي بجيٽ	ڀيٽي / تبديلي	مذمت نمبر
17,984,452	15,872,982	15,541,316	ڊيپارٽمينٽن جي ڀيٽي ۾ 2013-14 جي بجيٽ جي ڀيٽ ۾ 2015-16 جي بجيٽ جي تبديلي	301
11,756,760	11,517,060	9,444,433	ڊيپارٽمينٽن جي ڀيٽي ۾ 2013-14 جي بجيٽ جي ڀيٽ ۾ 2015-16 جي بجيٽ جي تبديلي	302
6,894,909	6,894,909	6,920,079	ڊيپارٽمينٽن جي ڀيٽي ۾ 2013-14 جي بجيٽ جي ڀيٽ ۾ 2015-16 جي بجيٽ جي تبديلي	303
3,851,110	3,878,724	3,304,756	ڊيپارٽمينٽن جي ڀيٽي ۾ 2013-14 جي بجيٽ جي ڀيٽ ۾ 2015-16 جي بجيٽ جي تبديلي	304
10,455,012	11,470,696	11,300,886	ڊيپارٽمينٽن جي ڀيٽي ۾ 2013-14 جي بجيٽ جي ڀيٽ ۾ 2015-16 جي بجيٽ جي تبديلي	305
50,942,243	49,634,371	46,511,470	ڪل	

IV - ڊيپارٽمينٽن جي ڀيٽي ۾ 2013-14 جي بجيٽ جي ڀيٽ ۾ 2015-16 جي بجيٽ جي تبديلي

ڊيپارٽمينٽ نمبر 301 : ڊيپارٽمينٽن جي ڀيٽي ۾ 2013-14 جي بجيٽ جي ڀيٽ ۾ 2015-16 جي بجيٽ جي تبديلي

ڊيپارٽمينٽن جي ڀيٽي ۾ 2013-14 جي بجيٽ جي ڀيٽ ۾ 2015-16 جي بجيٽ جي تبديلي

2015 جي بجيٽ	2014 جي بجيٽ	2013 جي بجيٽ	مذمت نمبر	ڊيپارٽمينٽ
5,782,937	5,782,937	5,782,937	211	ڊيپارٽمينٽن جي ڀيٽي ۾ 2013-14 جي بجيٽ جي ڀيٽ ۾ 2015-16 جي بجيٽ جي تبديلي
2,922,260	2,922,260	2,922,260	212-213	ڊيپارٽمينٽن جي ڀيٽي ۾ 2013-14 جي بجيٽ جي ڀيٽ ۾ 2015-16 جي بجيٽ جي تبديلي
7,056,299	5,337,886	5,129,499	221-226	ڊيپارٽمينٽن جي ڀيٽي ۾ 2013-14 جي بجيٽ جي ڀيٽ ۾ 2015-16 جي بجيٽ جي تبديلي
-	-	-	227	ڊيپارٽمينٽن جي ڀيٽي ۾ 2013-14 جي بجيٽ جي ڀيٽ ۾ 2015-16 جي بجيٽ جي تبديلي
900,000	900,000	900,000	228	ڊيپارٽمينٽن جي ڀيٽي ۾ 2013-14 جي بجيٽ جي ڀيٽ ۾ 2015-16 جي بجيٽ جي تبديلي
-	-	-	281	ڊيپارٽمينٽن جي ڀيٽي ۾ 2013-14 جي بجيٽ جي ڀيٽ ۾ 2015-16 جي بجيٽ جي تبديلي
-	-	-	291	ڊيپارٽمينٽن جي ڀيٽي ۾ 2013-14 جي بجيٽ جي ڀيٽ ۾ 2015-16 جي بجيٽ جي تبديلي
-	-	-	421-422	ڊيپارٽمينٽن جي ڀيٽي ۾ 2013-14 جي بجيٽ جي ڀيٽ ۾ 2015-16 جي بجيٽ جي تبديلي
1,322,956	929,899	806,620	423-424	ڊيپارٽمينٽن جي ڀيٽي ۾ 2013-14 جي بجيٽ جي ڀيٽ ۾ 2015-16 جي بجيٽ جي تبديلي
-	-	-	440	ڊيپارٽمينٽن جي ڀيٽي ۾ 2013-14 جي بجيٽ جي ڀيٽ ۾ 2015-16 جي بجيٽ جي تبديلي
-	-	-	720	ڊيپارٽمينٽن جي ڀيٽي ۾ 2013-14 جي بجيٽ جي ڀيٽ ۾ 2015-16 جي بجيٽ جي تبديلي
-	-	-	730	ڊيپارٽمينٽن جي ڀيٽي ۾ 2013-14 جي بجيٽ جي ڀيٽ ۾ 2015-16 جي بجيٽ جي تبديلي
17,984,452	15,872,982	15,541,316	ڪل	

304 : ڊيپارٽمينٽ جي ڪاروباري سرگرمين جي نتيجي ۾ ڪم ڪندڙن جي انگ، ڪم ڪندڙن جي انگ، ڪم ڪندڙن جي انگ، ڪم ڪندڙن جي انگ، ڪم ڪندڙن جي انگ

ڪم ڪندڙن جي انگ

2015 رٿي خاتمي	2014 رٿي خاتمي	2013 رٿي خاتمي	تفصيل	ڪوڊ
1,646,702	1,646,702	1,646,702	ڪم ڪندڙن جي انگ	211
644,589	644,589	644,589	ڪم ڪندڙن جي انگ	212-213
1,559,819	1,587,433	629,392	ڪم ڪندڙن جي انگ	221-226
-	-	-	ڪم ڪندڙن جي انگ	227
-	-	-	ڪم ڪندڙن جي انگ	228
-	-	-	ڪم ڪندڙن جي انگ	281
-	-	-	ڪم ڪندڙن جي انگ	291
-	-	-	ڪم ڪندڙن جي انگ	421-422
-	-	384,073	ڪم ڪندڙن جي انگ	423-424
-	-	-	ڪم ڪندڙن جي انگ	440
-	-	-	ڪم ڪندڙن جي انگ	720
-	-	-	ڪم ڪندڙن جي انگ	730
3,851,110	3,878,724	3,304,756	ڪم ڪندڙن جي انگ	

305 : ڊيپارٽمينٽ جي ڪاروباري سرگرمين جي نتيجي ۾ ڪم ڪندڙن جي انگ، ڪم ڪندڙن جي انگ، ڪم ڪندڙن جي انگ، ڪم ڪندڙن جي انگ، ڪم ڪندڙن جي انگ

ڪم ڪندڙن جي انگ

2015 رٿي خاتمي	2014 رٿي خاتمي	2013 رٿي خاتمي	تفصيل	ڪوڊ
3,840,514	3,840,514	3,840,514	ڪم ڪندڙن جي انگ	211
1,586,619	1,586,619	1,586,619	ڪم ڪندڙن جي انگ	212-213
4,998,379	6,003,638	4,696,584	ڪم ڪندڙن جي انگ	221-226
-	-	-	ڪم ڪندڙن جي انگ	227
9,200	9,200	9,200	ڪم ڪندڙن جي انگ	228
-	-	-	ڪم ڪندڙن جي انگ	281
-	-	-	ڪم ڪندڙن جي انگ	291
-	-	986,469	ڪم ڪندڙن جي انگ	421-422
20,300	30,725	181,500	ڪم ڪندڙن جي انگ	423-424
-	-	-	ڪم ڪندڙن جي انگ	440
-	-	-	ڪم ڪندڙن جي انگ	720
-	-	-	ڪم ڪندڙن جي انگ	730
10,455,012	11,470,696	11,300,886	ڪم ڪندڙن جي انگ	

III - 2015-2014-2013 2015 2014 2013 2015 2014 2013 2015 2014 2013 2015 2014 2013

2015 2014 2013	2015 2014 2013	2015 2014 2013	2015 2014 2013	2015 2014 2013
24,328,005	27,294,259	36,915,117	2015 2014 2013	2015 2014 2013
38,845,239	38,259,225	49,846,066	2015 2014 2013	2015 2014 2013
33,666,804	30,366,767	28,502,269	2015 2014 2013	2015 2014 2013
96,840,048	95,920,251	115,263,452	2015 2014 2013	2015 2014 2013

IV - 2015 2014 2013 2015 2014 2013 2015 2014 2013 2015 2014 2013

311 : 2015 2014 2013 2015 2014 2013 2015 2014 2013 2015 2014 2013

2015 2014 2013	2015 2014 2013	2015 2014 2013	2015 2014 2013	2015 2014 2013
7,978,240	7,978,240	7,978,240	2015 2014 2013	2015 2014 2013
6,482,776	6,440,774	6,402,591	2015 2014 2013	2015 2014 2013
8,347,083	7,588,262	6,898,416	2015 2014 2013	2015 2014 2013
121,000	110,000	100,000	2015 2014 2013	2015 2014 2013
850,624	773,295	702,995	2015 2014 2013	2015 2014 2013
-	-	-	2015 2014 2013	2015 2014 2013
-	-	-	2015 2014 2013	2015 2014 2013
-	3,905,250	14,379,750	2015 2014 2013	2015 2014 2013
548,282	498,438	453,125	2015 2014 2013	2015 2014 2013
-	-	-	2015 2014 2013	2015 2014 2013
-	-	-	2015 2014 2013	2015 2014 2013
-	-	-	2015 2014 2013	2015 2014 2013
24,328,005	27,294,259	36,915,117	2015 2014 2013	2015 2014 2013

312 : 2015 2014 2013 2015 2014 2013 2015 2014 2013 2015 2014 2013

2015 2014 2013 2015 2014 2013 2015 2014 2013 2015 2014 2013

2015 2014 2013	2015 2014 2013	2015 2014 2013	2015 2014 2013	2015 2014 2013
6,285,840	6,285,840	6,285,840	2015 2014 2013	2015 2014 2013
4,202,855	4,169,919	4,139,977	2015 2014 2013	2015 2014 2013
27,016,373	24,506,457	22,344,974	2015 2014 2013	2015 2014 2013

-	-	-	خودکشی در قرضه های رسمی	227
1,192,345	1,083,951	985,410	سهامات شرکت های دولتی، شرکت های خصوصی، شرکت های تعاونی و سایر شرکت های سرمایه گذاری	228
-	-	-	حقوق کارکنان دولت و سایر کارکنان دولتی و کارکنان دولتی سابق	281
-	-	-	سهامات دولتی و سهامات دولتی سایر دولتها	291
-	2,078,671	15,965,135	بدهی های دولت به سایر دولتها و سازمان های دولتی	421-422
147,826	134,387	124,730	بدهی های دولت به سایر دولتها و سازمان های دولتی	423-424
-	-	-	سهامات دولتی و سهامات دولتی سایر دولتها	440
-	-	-	سهامات دولتی و سهامات دولتی سایر دولتها	720
-	-	-	سهامات دولتی و سهامات دولتی سایر دولتها	730
38,845,239	38,259,225	49,846,066	جمع	

مجموعه 313 : مربوط به حساب های سرمایه گذاری و سایر حساب های مالی که در ترازنامه های سنوات گذشته به ثبت رسیده است و در ترازنامه های سنوات جاری به ثبت رسیده است.

سال 2015 مؤدی	سال 2014 مؤدی	سال 2013 مؤدی	مؤدی	شرح
6,615,393	6,615,393	6,615,393		بدهی های دولت به سایر دولتها و سازمان های دولتی
4,805,765	4,750,765	4,700,765		بدهی های دولت به سایر دولتها و سازمان های دولتی
18,723,566	15,636,723	13,997,887		بدهی های دولت به سایر دولتها و سازمان های دولتی
-	-	-		خودکشی در قرضه های رسمی
200,000	200,000	175,000		سهامات شرکت های دولتی، شرکت های خصوصی، شرکت های تعاونی و سایر شرکت های سرمایه گذاری
-	-	-		حقوق کارکنان دولت و سایر کارکنان دولتی و کارکنان دولتی سابق
-	-	-		سهامات دولتی و سهامات دولتی سایر دولتها
-	-	-		بدهی های دولت به سایر دولتها و سازمان های دولتی
3,322,080	3,163,886	3,013,224		بدهی های دولت به سایر دولتها و سازمان های دولتی
-	-	-		سهامات دولتی و سهامات دولتی سایر دولتها
-	-	-		سهامات دولتی و سهامات دولتی سایر دولتها
-	-	-		سهامات دولتی و سهامات دولتی سایر دولتها
33,666,804	30,366,767	28,502,269		جمع

1,346,149,306	1,844,795,373	1,131,681,994	گورنمنٹ ڈسٹرکٹ ٹیچنگ ایجنسیوں کی تنصیب	2
1,269,049,306	1,767,695,373	1,008,321,994	2-01 ٹیچنگ ایجنسیوں کی تنصیب	
77,100,000	77,100,000	123,360,000	2-02 ٹیچنگ ایجنسیوں کی تنصیب	
-	-	-	تعمیراتی اخراجات	3
-	-	-	گورنمنٹ ڈسٹرکٹ	4
1,784,302,455	2,443,249,254	1,974,183,747	مجموعی طور پر	

III - گورنمنٹ ڈسٹرکٹ ٹیچنگ ایجنسیوں کی تنصیب کے لیے منظور شدہ رقمیں - گورنمنٹ ڈسٹرکٹ ٹیچنگ ایجنسیوں کی تنصیب کے لیے

2015ء	2014ء	2013ء	گورنمنٹ ڈسٹرکٹ / گورنمنٹ ڈسٹرکٹ	سرکاری نمبر
366,199,514	527,966,248	779,621,560	گورنمنٹ ڈسٹرکٹ ٹیچنگ ایجنسیوں کی تنصیب کے لیے منظور شدہ رقمیں، گورنمنٹ ڈسٹرکٹ ٹیچنگ ایجنسیوں کی تنصیب کے لیے منظور شدہ رقمیں اور گورنمنٹ ڈسٹرکٹ ٹیچنگ ایجنسیوں کی تنصیب کے لیے منظور شدہ رقمیں۔	321
11,039,805	10,364,805	8,952,609	گورنمنٹ ڈسٹرکٹ ٹیچنگ ایجنسیوں کی تنصیب کے لیے منظور شدہ رقمیں اور گورنمنٹ ڈسٹرکٹ ٹیچنگ ایجنسیوں کی تنصیب کے لیے منظور شدہ رقمیں۔	322
15,138,636	14,347,634	15,927,584	گورنمنٹ ڈسٹرکٹ ٹیچنگ ایجنسیوں کی تنصیب کے لیے منظور شدہ رقمیں اور گورنمنٹ ڈسٹرکٹ ٹیچنگ ایجنسیوں کی تنصیب کے لیے منظور شدہ رقمیں۔	323
45,775,194	45,775,194	38,000,000	گورنمنٹ ڈسٹرکٹ ٹیچنگ ایجنسیوں کی تنصیب کے لیے منظور شدہ رقمیں اور گورنمنٹ ڈسٹرکٹ ٹیچنگ ایجنسیوں کی تنصیب کے لیے منظور شدہ رقمیں۔	324
438,153,149	598,453,881	842,501,753	مجموعی طور پر	

IV - گورنمنٹ ڈسٹرکٹ ٹیچنگ ایجنسیوں کی تنصیب کے لیے منظور شدہ رقمیں - گورنمنٹ ڈسٹرکٹ ٹیچنگ ایجنسیوں کی تنصیب کے لیے

گورنمنٹ ڈسٹرکٹ ٹیچنگ ایجنسیوں کی تنصیب کے لیے منظور شدہ رقمیں، گورنمنٹ ڈسٹرکٹ ٹیچنگ ایجنسیوں کی تنصیب کے لیے منظور شدہ رقمیں اور گورنمنٹ ڈسٹرکٹ ٹیچنگ ایجنسیوں کی تنصیب کے لیے منظور شدہ رقمیں۔

2015ء	2014ء	2013ء	گورنمنٹ ڈسٹرکٹ	سرکاری نمبر
10,161,537	10,161,537	10,161,537	گورنمنٹ ڈسٹرکٹ ٹیچنگ ایجنسیوں کی تنصیب کے لیے منظور شدہ رقمیں	211
9,894,542	9,894,542	9,894,542	گورنمنٹ ڈسٹرکٹ ٹیچنگ ایجنسیوں کی تنصیب کے لیے منظور شدہ رقمیں	212-213
27,484,436	43,050,354	37,929,086	گورنمنٹ ڈسٹرکٹ ٹیچنگ ایجنسیوں کی تنصیب کے لیے منظور شدہ رقمیں اور گورنمنٹ ڈسٹرکٹ ٹیچنگ ایجنسیوں کی تنصیب کے لیے منظور شدہ رقمیں۔	221-226
-	-	-	گورنمنٹ ڈسٹرکٹ ٹیچنگ ایجنسیوں کی تنصیب کے لیے منظور شدہ رقمیں	227
538,780	538,780	488,780	گورنمنٹ ڈسٹرکٹ ٹیچنگ ایجنسیوں کی تنصیب کے لیے منظور شدہ رقمیں اور گورنمنٹ ڈسٹرکٹ ٹیچنگ ایجنسیوں کی تنصیب کے لیے منظور شدہ رقمیں۔	228
-	-	16,000,000	گورنمنٹ ڈسٹرکٹ ٹیچنگ ایجنسیوں کی تنصیب کے لیے منظور شدہ رقمیں اور گورنمنٹ ڈسٹرکٹ ٹیچنگ ایجنسیوں کی تنصیب کے لیے منظور شدہ رقمیں۔	281
-	-	10,000,000	گورنمنٹ ڈسٹرکٹ ٹیچنگ ایجنسیوں کی تنصیب کے لیے منظور شدہ رقمیں اور گورنمنٹ ڈسٹرکٹ ٹیچنگ ایجنسیوں کی تنصیب کے لیے منظور شدہ رقمیں۔	291
316,890,018	462,874,430	690,339,737	گورنمنٹ ڈسٹرکٹ ٹیچنگ ایجنسیوں کی تنصیب کے لیے منظور شدہ رقمیں اور گورنمنٹ ڈسٹرکٹ ٹیچنگ ایجنسیوں کی تنصیب کے لیے منظور شدہ رقمیں۔	421-422
1,230,201	1,446,605	4,807,878	گورنمنٹ ڈسٹرکٹ ٹیچنگ ایجنسیوں کی تنصیب کے لیے منظور شدہ رقمیں اور گورنمنٹ ڈسٹرکٹ ٹیچنگ ایجنسیوں کی تنصیب کے لیے منظور شدہ رقمیں۔	423-424
-	-	-	گورنمنٹ ڈسٹرکٹ ٹیچنگ ایجنسیوں کی تنصیب کے لیے منظور شدہ رقمیں اور گورنمنٹ ڈسٹرکٹ ٹیچنگ ایجنسیوں کی تنصیب کے لیے منظور شدہ رقمیں۔	440
-	-	-	گورنمنٹ ڈسٹرکٹ ٹیچنگ ایجنسیوں کی تنصیب کے لیے منظور شدہ رقمیں اور گورنمنٹ ڈسٹرکٹ ٹیچنگ ایجنسیوں کی تنصیب کے لیے منظور شدہ رقمیں۔	720
-	-	-	گورنمنٹ ڈسٹرکٹ ٹیچنگ ایجنسیوں کی تنصیب کے لیے منظور شدہ رقمیں اور گورنمنٹ ڈسٹرکٹ ٹیچنگ ایجنسیوں کی تنصیب کے لیے منظور شدہ رقمیں۔	730
366,199,514	527,966,248	779,621,560	مجموعی طور پر	

322 : ڊيٽا ۽ ڊيٽا ڪالڪيوليشن جي ڳالهائڻ واري ڊيٽا ۽ ڊيٽا ڪالڪيوليشن جي ڳالهائڻ واري ڊيٽا

2015 ڊيٽا	2014 ڊيٽا	2013 ڊيٽا	ڊيٽا ڪالڪيوليشن	ڊيٽا ڪالڪيوليشن
1,904,080	1,904,080	1,904,080	ڊيٽا ڪالڪيوليشن جي ڳالهائڻ واري ڊيٽا	211
784,570	784,570	784,570	ڊيٽا ڪالڪيوليشن جي ڳالهائڻ واري ڊيٽا	212-213
7,708,652	7,008,652	5,532,456	ڊيٽا ڪالڪيوليشن جي ڳالهائڻ واري ڊيٽا	221-226
-	-	-	ڊيٽا ڪالڪيوليشن جي ڳالهائڻ واري ڊيٽا	227
-	-	-	ڊيٽا ڪالڪيوليشن جي ڳالهائڻ واري ڊيٽا	228
-	-	-	ڊيٽا ڪالڪيوليشن جي ڳالهائڻ واري ڊيٽا	281
-	-	-	ڊيٽا ڪالڪيوليشن جي ڳالهائڻ واري ڊيٽا	291
-	-	-	ڊيٽا ڪالڪيوليشن جي ڳالهائڻ واري ڊيٽا	421-422
642,503	667,503	731,503	ڊيٽا ڪالڪيوليشن جي ڳالهائڻ واري ڊيٽا	423-424
-	-	-	ڊيٽا ڪالڪيوليشن جي ڳالهائڻ واري ڊيٽا	440
-	-	-	ڊيٽا ڪالڪيوليشن جي ڳالهائڻ واري ڊيٽا	720
-	-	-	ڊيٽا ڪالڪيوليشن جي ڳالهائڻ واري ڊيٽا	730
11,039,805	10,364,805	8,952,609	ڊيٽا ڪالڪيوليشن جي ڳالهائڻ واري ڊيٽا	

323 : ڊيٽا ۽ ڊيٽا ڪالڪيوليشن جي ڳالهائڻ واري ڊيٽا ۽ ڊيٽا ڪالڪيوليشن جي ڳالهائڻ واري ڊيٽا

ڊيٽا ڪالڪيوليشن جي ڳالهائڻ واري ڊيٽا ۽ ڊيٽا ڪالڪيوليشن جي ڳالهائڻ واري ڊيٽا

2015 ڊيٽا	2014 ڊيٽا	2013 ڊيٽا	ڊيٽا ڪالڪيوليشن	ڊيٽا ڪالڪيوليشن
5,285,280	5,285,280	5,285,280	ڊيٽا ڪالڪيوليشن جي ڳالهائڻ واري ڊيٽا	211
3,048,035	3,048,035	3,048,035	ڊيٽا ڪالڪيوليشن جي ڳالهائڻ واري ڊيٽا	212-213
6,272,543	5,521,846	5,855,417	ڊيٽا ڪالڪيوليشن جي ڳالهائڻ واري ڊيٽا	221-226
-	-	-	ڊيٽا ڪالڪيوليشن جي ڳالهائڻ واري ڊيٽا	227
-	-	-	ڊيٽا ڪالڪيوليشن جي ڳالهائڻ واري ڊيٽا	228
-	-	-	ڊيٽا ڪالڪيوليشن جي ڳالهائڻ واري ڊيٽا	281
-	-	-	ڊيٽا ڪالڪيوليشن جي ڳالهائڻ واري ڊيٽا	291
-	-	-	ڊيٽا ڪالڪيوليشن جي ڳالهائڻ واري ڊيٽا	421-422
532,778	492,473	1,738,852	ڊيٽا ڪالڪيوليشن جي ڳالهائڻ واري ڊيٽا	423-424
-	-	-	ڊيٽا ڪالڪيوليشن جي ڳالهائڻ واري ڊيٽا	440
-	-	-	ڊيٽا ڪالڪيوليشن جي ڳالهائڻ واري ڊيٽا	720
-	-	-	ڊيٽا ڪالڪيوليشن جي ڳالهائڻ واري ڊيٽا	730
15,138,636	14,347,634	15,927,584	ڊيٽا ڪالڪيوليشن جي ڳالهائڻ واري ڊيٽا	

324 : سہولتوں کی رقموں کی تفصیل اور سہولتوں کی رقموں کی تفصیل اور سہولتوں کی رقموں کی تفصیل اور

2015 میلوں میں	2014 میلوں میں	2013 میلوں میں	تفصیل	نمبر
14,738,959	14,738,959	14,738,959	ڈیولپمنٹ اور سہولتوں کی رقموں کی تفصیل اور	211
7,805,728	7,805,728	7,473,374	ڈیولپمنٹ اور سہولتوں کی رقموں کی تفصیل اور	212-213
20,830,507	20,830,507	14,627,667	ڈیولپمنٹ اور سہولتوں کی رقموں کی تفصیل اور	221-226
-	-	-	ڈیولپمنٹ اور سہولتوں کی رقموں کی تفصیل اور	227
-	-	-	ڈیولپمنٹ اور سہولتوں کی رقموں کی تفصیل اور	228
-	-	-	ڈیولپمنٹ اور سہولتوں کی رقموں کی تفصیل اور	281
-	-	-	ڈیولپمنٹ اور سہولتوں کی رقموں کی تفصیل اور	291
-	-	-	ڈیولپمنٹ اور سہولتوں کی رقموں کی تفصیل اور	421-422
2,400,000	2,400,000	1,160,000	ڈیولپمنٹ اور سہولتوں کی رقموں کی تفصیل اور	423-424
-	-	-	ڈیولپمنٹ اور سہولتوں کی رقموں کی تفصیل اور	440
-	-	-	ڈیولپمنٹ اور سہولتوں کی رقموں کی تفصیل اور	720
-	-	-	ڈیولپمنٹ اور سہولتوں کی رقموں کی تفصیل اور	730
45,775,194	45,775,194	38,000,000	مجموعہ	

III - كۆمۈر ئىشلىتىش ۋە تەييارلىق قىلىشنىڭ ئىقتىسادىي نەتىجىسى - 2013-2015-يىللىق ئىقتىسادىي نەتىجىسى

2015-يىلى مىليارد يۈەن	2014-يىلى مىليارد يۈەن	2013-يىلى مىليارد يۈەن	ئىقتىسادىي نەتىجىسى 2013-2015-يىللىق ئىقتىسادىي نەتىجىسى	سېرىم
7,589,207	7,589,207	6,335,825	كۆمۈر ئىشلىتىش، كۆمۈر تەييارلىق ۋە تەسۋىر قىلىشنىڭ ئىقتىسادىي نەتىجىسى.	341
46,215,285	48,232,284	54,591,304	كۆمۈر ئىشلىتىش ۋە تەييارلىق قىلىشنىڭ ئىقتىسادىي نەتىجىسى.	342
11,537,845	14,111,208	7,507,001	كۆمۈر ئىشلىتىش ۋە تەييارلىق قىلىشنىڭ ئىقتىسادىي نەتىجىسى.	343
63,051,851	63,051,851	52,598,271	كۆمۈر ئىشلىتىش ۋە تەييارلىق قىلىشنىڭ ئىقتىسادىي نەتىجىسى.	344
12,908,088	12,908,090	11,417,278	كۆمۈر ئىشلىتىش ۋە تەييارلىق قىلىشنىڭ ئىقتىسادىي نەتىجىسى.	345
4,833,075	4,995,975	5,626,975	كۆمۈر ئىشلىتىش ۋە تەييارلىق قىلىشنىڭ ئىقتىسادىي نەتىجىسى.	346
146,135,351	150,888,615	138,076,654	جەمئىي	

IV - كۆمۈر ئىشلىتىش ۋە تەييارلىق قىلىشنىڭ ئىقتىسادىي نەتىجىسى - 2013-2015-يىللىق ئىقتىسادىي نەتىجىسى

341-سېرىم : كۆمۈر ئىشلىتىش ۋە تەييارلىق قىلىشنىڭ ئىقتىسادىي نەتىجىسى

2015-يىلى مىليارد يۈەن	2014-يىلى مىليارد يۈەن	2013-يىلى مىليارد يۈەن	ئىقتىسادىي نەتىجىسى	سېرىم
3,213,732	3,213,732	3,213,732	كۆمۈر ئىشلىتىش ۋە تەييارلىق قىلىشنىڭ ئىقتىسادىي نەتىجىسى	211
2,007,710	2,007,710	2,007,710	كۆمۈر ئىشلىتىش ۋە تەييارلىق قىلىشنىڭ ئىقتىسادىي نەتىجىسى	212-213
1,735,093	1,735,093	857,883	كۆمۈر ئىشلىتىش ۋە تەييارلىق قىلىشنىڭ ئىقتىسادىي نەتىجىسى	221-226
-	-	-	كۆمۈر ئىشلىتىش ۋە تەييارلىق قىلىشنىڭ ئىقتىسادىي نەتىجىسى	227
-	-	-	كۆمۈر ئىشلىتىش ۋە تەييارلىق قىلىشنىڭ ئىقتىسادىي نەتىجىسى	228
300,000	300,000	100,000	كۆمۈر ئىشلىتىش ۋە تەييارلىق قىلىشنىڭ ئىقتىسادىي نەتىجىسى	281
-	-	-	كۆمۈر ئىشلىتىش ۋە تەييارلىق قىلىشنىڭ ئىقتىسادىي نەتىجىسى	291
-	-	-	كۆمۈر ئىشلىتىش ۋە تەييارلىق قىلىشنىڭ ئىقتىسادىي نەتىجىسى	421-422
332,672	332,672	156,500	كۆمۈر ئىشلىتىش ۋە تەييارلىق قىلىشنىڭ ئىقتىسادىي نەتىجىسى	423-424
-	-	-	كۆمۈر ئىشلىتىش ۋە تەييارلىق قىلىشنىڭ ئىقتىسادىي نەتىجىسى	440
-	-	-	كۆمۈر ئىشلىتىش ۋە تەييارلىق قىلىشنىڭ ئىقتىسادىي نەتىجىسى	720
-	-	-	كۆمۈر ئىشلىتىش ۋە تەييارلىق قىلىشنىڭ ئىقتىسادىي نەتىجىسى	730
7,589,207	7,589,207	6,335,825	جەمئىي	



2015 - 2013 مەھسۇلات ھەققىدە رەقەملىك رىپورت

34 - جەمئىيەتتىكى تۆۋەن ئىشەنچلىك ھەققىدە رەقەملىك رىپورت

I - ھەققىدە رەقەملىك رىپورت ھەققىدە رەقەملىك رىپورت

- ھەققىدە رەقەملىك رىپورت ھەققىدە رەقەملىك رىپورت رەقەملىك رىپورت ھەققىدە رەقەملىك رىپورت
 - ھەققىدە رەقەملىك رىپورت ھەققىدە رەقەملىك رىپورت ھەققىدە رەقەملىك رىپورت ھەققىدە رەقەملىك رىپورت
 ھەققىدە رەقەملىك رىپورت ھەققىدە رەقەملىك رىپورت ھەققىدە رەقەملىك رىپورت ھەققىدە رەقەملىك رىپورت
 - ھەققىدە رەقەملىك رىپورت ھەققىدە رەقەملىك رىپورت ھەققىدە رەقەملىك رىپورت ھەققىدە رەقەملىك رىپورت
 - ھەققىدە رەقەملىك رىپورت ھەققىدە رەقەملىك رىپورت ھەققىدە رەقەملىك رىپورت ھەققىدە رەقەملىك رىپورت
 - ھەققىدە رەقەملىك رىپورت ھەققىدە رەقەملىك رىپورت ھەققىدە رەقەملىك رىپورت ھەققىدە رەقەملىك رىپورت
 - ھەققىدە رەقەملىك رىپورت ھەققىدە رەقەملىك رىپورت ھەققىدە رەقەملىك رىپورت ھەققىدە رەقەملىك رىپورت
 - ھەققىدە رەقەملىك رىپورت ھەققىدە رەقەملىك رىپورت ھەققىدە رەقەملىك رىپورت ھەققىدە رەقەملىك رىپورت
 - ھەققىدە رەقەملىك رىپورت ھەققىدە رەقەملىك رىپورت ھەققىدە رەقەملىك رىپورت ھەققىدە رەقەملىك رىپورت
 - ھەققىدە رەقەملىك رىپورت ھەققىدە رەقەملىك رىپورت ھەققىدە رەقەملىك رىپورت ھەققىدە رەقەملىك رىپورت

II - ھەققىدە رەقەملىك رىپورت

2015 مەھسۇلات ھەققىدە رەقەملىك رىپورت	2014 مەھسۇلات ھەققىدە رەقەملىك رىپورت	2013 مەھسۇلات ھەققىدە رەقەملىك رىپورت	ھەققىدە رەقەملىك رىپورت	مەھسۇلات ھەققىدە رەقەملىك رىپورت
47,524,967	104,387,710	126,948,921	تەنھەرىكەتلىك ھەققىدە رەقەملىك رىپورت	1
47,524,967	104,387,710	126,948,921	1-01 مەھسۇلات ھەققىدە رەقەملىك رىپورت	
-	-	-	1-02 ھەققىدە رەقەملىك رىپورت	
2,775,230	18,038,994	6,938,075	ھەققىدە رەقەملىك رىپورت	2
-	-	-	2-01 ھەققىدە رەقەملىك رىپورت	
2,775,230	18,038,994	6,938,075	2-02 ھەققىدە رەقەملىك رىپورت	
29,453,000	29,953,000	29,953,000	ھەققىدە رەقەملىك رىپورت	3
-	-	-	ھەققىدە رەقەملىك رىپورت	4
79,753,197	152,379,704	163,839,996	ھەققىدە رەقەملىك رىپورت	

III - ھەققىدە رەقەملىك رىپورت ھەققىدە رەقەملىك رىپورت ھەققىدە رەقەملىك رىپورت

2015 مەھسۇلات ھەققىدە رەقەملىك رىپورت	2014 مەھسۇلات ھەققىدە رەقەملىك رىپورت	2013 مەھسۇلات ھەققىدە رەقەملىك رىپورت	ھەققىدە رەقەملىك رىپورت / ھەققىدە رەقەملىك رىپورت	مەھسۇلات ھەققىدە رەقەملىك رىپورت
40,441,572	97,308,815	120,135,026	ھەققىدە رەقەملىك رىپورت ھەققىدە رەقەملىك رىپورت ھەققىدە رەقەملىك رىپورت ھەققىدە رەقەملىك رىپورت	351
7,083,395	7,078,895	6,813,895	ھەققىدە رەقەملىك رىپورت ھەققىدە رەقەملىك رىپورت ھەققىدە رەقەملىك رىپورت ھەققىدە رەقەملىك رىپورت	352
47,524,967	104,387,710	126,948,921	ھەققىدە رەقەملىك رىپورت	

IV - ڊيپارٽمينٽن جي ڪم ۽ ڪاررواين جي ڪارروائي ۽ خرچي جو تفصيلي بيان

351 : ڊيپارٽمينٽن جي ڪم ۽ ڪاررواين جي ڪارروائي ۽ خرچي جو تفصيلي بيان، جنهن ۾ ڊيپارٽمينٽن جي ڪم ۽ ڪاررواين جي ڪارروائي ۽ خرچي جو تفصيلي بيان ڏنل آهي.

2015ع جو نمبر	2014ع جو نمبر	2013ع جو نمبر	ڪم ۽ ڪارروائي	نمبر
17,429,231	17,429,231	17,429,231	ڊيپارٽمينٽن جي ڪم ۽ ڪاررواين جي ڪارروائي ۽ خرچي جو تفصيلي بيان	211
9,401,538	9,240,018	9,105,418	ڊيپارٽمينٽن جي ڪم ۽ ڪاررواين جي ڪارروائي ۽ خرچي جو تفصيلي بيان	212-213
9,865,054	8,203,178	6,440,648	ڊيپارٽمينٽن جي ڪم ۽ ڪاررواين جي ڪارروائي ۽ خرچي جو تفصيلي بيان	221-226
-	-	-	ڊيپارٽمينٽن جي ڪم ۽ ڪاررواين جي ڪارروائي ۽ خرچي جو تفصيلي بيان	227
95,040	79,200	66,000	ڊيپارٽمينٽن جي ڪم ۽ ڪاررواين جي ڪارروائي ۽ خرچي جو تفصيلي بيان	228
-	-	-	ڊيپارٽمينٽن جي ڪم ۽ ڪاررواين جي ڪارروائي ۽ خرچي جو تفصيلي بيان	281
-	-	-	ڊيپارٽمينٽن جي ڪم ۽ ڪاررواين جي ڪارروائي ۽ خرچي جو تفصيلي بيان	291
1,960,006	60,948,268	85,919,629	ڊيپارٽمينٽن جي ڪم ۽ ڪاررواين جي ڪارروائي ۽ خرچي جو تفصيلي بيان	421-422
1,690,703	1,408,920	1,174,100	ڊيپارٽمينٽن جي ڪم ۽ ڪاررواين جي ڪارروائي ۽ خرچي جو تفصيلي بيان	423-424
-	-	-	ڊيپارٽمينٽن جي ڪم ۽ ڪاررواين جي ڪارروائي ۽ خرچي جو تفصيلي بيان	440
-	-	-	ڊيپارٽمينٽن جي ڪم ۽ ڪاررواين جي ڪارروائي ۽ خرچي جو تفصيلي بيان	720
-	-	-	ڊيپارٽمينٽن جي ڪم ۽ ڪاررواين جي ڪارروائي ۽ خرچي جو تفصيلي بيان	730
40,441,572	97,308,815	120,135,026	ڪل	

352 : ڊيپارٽمينٽن جي ڪم ۽ ڪاررواين جي ڪارروائي ۽ خرچي جو تفصيلي بيان، جنهن ۾ ڊيپارٽمينٽن جي ڪم ۽ ڪاررواين جي ڪارروائي ۽ خرچي جو تفصيلي بيان ڏنل آهي.

2015ع جو نمبر	2014ع جو نمبر	2013ع جو نمبر	ڪم ۽ ڪارروائي	نمبر
3,114,974	3,114,974	3,114,974	ڊيپارٽمينٽن جي ڪم ۽ ڪاررواين جي ڪارروائي ۽ خرچي جو تفصيلي بيان	211
1,735,178	1,735,178	1,735,178	ڊيپارٽمينٽن جي ڪم ۽ ڪاررواين جي ڪارروائي ۽ خرچي جو تفصيلي بيان	212-213
2,018,318	2,018,318	1,768,318	ڊيپارٽمينٽن جي ڪم ۽ ڪاررواين جي ڪارروائي ۽ خرچي جو تفصيلي بيان	221-226
-	-	-	ڊيپارٽمينٽن جي ڪم ۽ ڪاررواين جي ڪارروائي ۽ خرچي جو تفصيلي بيان	227
50,875	50,875	50,875	ڊيپارٽمينٽن جي ڪم ۽ ڪاررواين جي ڪارروائي ۽ خرچي جو تفصيلي بيان	228
-	-	-	ڊيپارٽمينٽن جي ڪم ۽ ڪاررواين جي ڪارروائي ۽ خرچي جو تفصيلي بيان	281
-	-	-	ڊيپارٽمينٽن جي ڪم ۽ ڪاررواين جي ڪارروائي ۽ خرچي جو تفصيلي بيان	291
-	-	-	ڊيپارٽمينٽن جي ڪم ۽ ڪاررواين جي ڪارروائي ۽ خرچي جو تفصيلي بيان	421-422
164,050	159,550	144,550	ڊيپارٽمينٽن جي ڪم ۽ ڪاررواين جي ڪارروائي ۽ خرچي جو تفصيلي بيان	423-424
-	-	-	ڊيپارٽمينٽن جي ڪم ۽ ڪاررواين جي ڪارروائي ۽ خرچي جو تفصيلي بيان	440
-	-	-	ڊيپارٽمينٽن جي ڪم ۽ ڪاررواين جي ڪارروائي ۽ خرچي جو تفصيلي بيان	720
-	-	-	ڊيپارٽمينٽن جي ڪم ۽ ڪاررواين جي ڪارروائي ۽ خرچي جو تفصيلي بيان	730
7,083,395	7,078,895	6,813,895	ڪل	

363 : **مردودہ ہونے والے اثاثوں کی تفصیل اور اس کے نتیجے میں نقصان کی تفصیل**

2015ء	2014ء	2013ء	تفصیل	نمبر
8,418,375	8,418,375	8,418,375	مردود ہونے والے اثاثوں کی تفصیل	211
9,999,421	9,999,421	9,999,421	مردود ہونے والے اثاثوں کی تفصیل	212-213
6,665,255	6,883,177	6,019,914	مردود ہونے والے اثاثوں کی تفصیل	221-226
-	-	-	مردود ہونے والے اثاثوں کی تفصیل	227
615,000	605,000	595,000	مردود ہونے والے اثاثوں کی تفصیل	228
-	-	-	مردود ہونے والے اثاثوں کی تفصیل	281
-	-	-	مردود ہونے والے اثاثوں کی تفصیل	291
-	-	-	مردود ہونے والے اثاثوں کی تفصیل	421-422
1,861,000	7,117,000	1,899,800	مردود ہونے والے اثاثوں کی تفصیل	423-424
-	-	-	مردود ہونے والے اثاثوں کی تفصیل	440
-	-	-	مردود ہونے والے اثاثوں کی تفصیل	720
-	-	-	مردود ہونے والے اثاثوں کی تفصیل	730
27,559,051	33,022,973	26,932,510	مردود ہونے والے اثاثوں کی تفصیل	

364 : **مردود ہونے والے اثاثوں کی تفصیل اور اس کے نتیجے میں نقصان کی تفصیل**

مردود ہونے والے اثاثوں کی تفصیل

2015ء	2014ء	2013ء	تفصیل	نمبر
873,221	873,221	873,221	مردود ہونے والے اثاثوں کی تفصیل	211
789,278	789,278	789,278	مردود ہونے والے اثاثوں کی تفصیل	212-213
2,177,826	1,500,728	2,163,828	مردود ہونے والے اثاثوں کی تفصیل	221-226
-	-	-	مردود ہونے والے اثاثوں کی تفصیل	227
47,000	47,000	47,000	مردود ہونے والے اثاثوں کی تفصیل	228
-	-	-	مردود ہونے والے اثاثوں کی تفصیل	281
-	-	-	مردود ہونے والے اثاثوں کی تفصیل	291
-	-	-	مردود ہونے والے اثاثوں کی تفصیل	421-422
231,100	278,700	361,315	مردود ہونے والے اثاثوں کی تفصیل	423-424
-	-	-	مردود ہونے والے اثاثوں کی تفصیل	440
-	-	-	مردود ہونے والے اثاثوں کی تفصیل	720
-	-	-	مردود ہونے والے اثاثوں کی تفصیل	730
4,118,425	3,488,927	4,234,642	مردود ہونے والے اثاثوں کی تفصیل	



ಸರ್ಕಾರಿ ಶಾಲೆಗಳಿಗೆ ಅನುದಾನ 2013 - 2015

36 - ಜಿಲ್ಲಾ ಶಾಲೆಗಳಿಗೆ ಅನುದಾನ, ಉತ್ತರ ಕನ್ನಡ ಜಿಲ್ಲೆ, 2013-15

I - ಅನುದಾನದ ವಿವರ

ಜಿಲ್ಲಾ ಶಾಲೆಗಳಿಗೆ ಅನುದಾನದ ವಿವರ ಕೆಳಕಂಡಂತಿರುತ್ತದೆ:

1. ಜಿಲ್ಲಾ ಶಾಲೆಗಳಿಗೆ ಅನುದಾನದ ವಿವರ ಕೆಳಕಂಡಂತಿರುತ್ತದೆ:

2. ಜಿಲ್ಲಾ ಶಾಲೆಗಳಿಗೆ ಅನುದಾನದ ವಿವರ ಕೆಳಕಂಡಂತಿರುತ್ತದೆ:

3. ಜಿಲ್ಲಾ ಶಾಲೆಗಳಿಗೆ ಅನುದಾನದ ವಿವರ ಕೆಳಕಂಡಂತಿರುತ್ತದೆ:

4. ಜಿಲ್ಲಾ ಶಾಲೆಗಳಿಗೆ ಅನುದಾನದ ವಿವರ ಕೆಳಕಂಡಂತಿರುತ್ತದೆ:

5. ಜಿಲ್ಲಾ ಶಾಲೆಗಳಿಗೆ ಅನುದಾನದ ವಿವರ ಕೆಳಕಂಡಂತಿರುತ್ತದೆ:

6. ಜಿಲ್ಲಾ ಶಾಲೆಗಳಿಗೆ ಅನುದಾನದ ವಿವರ ಕೆಳಕಂಡಂತಿರುತ್ತದೆ:

7. ಜಿಲ್ಲಾ ಶಾಲೆಗಳಿಗೆ ಅನುದಾನದ ವಿವರ ಕೆಳಕಂಡಂತಿರುತ್ತದೆ:

8. ಜಿಲ್ಲಾ ಶಾಲೆಗಳಿಗೆ ಅನುದಾನದ ವಿವರ ಕೆಳಕಂಡಂತಿರುತ್ತದೆ:

9. ಜಿಲ್ಲಾ ಶಾಲೆಗಳಿಗೆ ಅನುದಾನದ ವಿವರ ಕೆಳಕಂಡಂತಿರುತ್ತದೆ:

10. ಜಿಲ್ಲಾ ಶಾಲೆಗಳಿಗೆ ಅನುದಾನದ ವಿವರ ಕೆಳಕಂಡಂತಿರುತ್ತದೆ:

II - ಅನುದಾನದ ವಿವರ

2015 ರಲ್ಲಿ ಅನುದಾನ	2014 ರಲ್ಲಿ ಅನುದಾನ	2013 ರಲ್ಲಿ ಅನುದಾನ	ವಿವರ	ಕ್ರಮ ಸಂಖ್ಯೆ
86,885,667	97,739,166	94,198,003	ಜಿಲ್ಲಾ ಶಾಲೆಗಳಿಗೆ ಅನುದಾನ	1
86,102,067	96,955,566	93,389,403	1-01 ಜಿಲ್ಲಾ ಶಾಲೆಗಳಿಗೆ ಅನುದಾನ	
783,600	783,600	808,600	1-02 ಜಿಲ್ಲಾ ಶಾಲೆಗಳಿಗೆ ಅನುದಾನ	
-	-	-	2 ಜಿಲ್ಲಾ ಶಾಲೆಗಳಿಗೆ ಅನುದಾನ	2
-	-	-	2-01 ಜಿಲ್ಲಾ ಶಾಲೆಗಳಿಗೆ ಅನುದಾನ	
-	-	-	2-02 ಜಿಲ್ಲಾ ಶಾಲೆಗಳಿಗೆ ಅನುದಾನ	
-	-	-	3 ಜಿಲ್ಲಾ ಶಾಲೆಗಳಿಗೆ ಅನುದಾನ	3
-	-	-	4 ಜಿಲ್ಲಾ ಶಾಲೆಗಳಿಗೆ ಅನುದಾನ	4
86,885,667	97,739,166	94,198,003	ಒಟ್ಟು	

III - 2015-2016 Financial Year - Summary of Expenditure

2015 Actual	2014 Actual	2013 Actual	Category	Amount
14,306,699	25,288,220	24,067,675	Salaries and allowances, pension, gratuity, etc.	371
25,421,434	25,421,434	24,473,857	Travel and transport, fuel, etc.	372
22,305,102	21,992,102	21,449,102	Printing and stationery, etc.	373
11,701,405	11,857,905	10,601,988	Repairs and maintenance, etc.	374
6,439,549	6,446,027	6,545,903	Medical and health services, etc.	375
5,927,878	5,949,878	6,250,878	Interest on loans, etc.	376
86,102,067	96,955,566	93,389,403	Total	

IV - 2015-2016 Financial Year - Summary of Expenditure

371 : Salaries and allowances, pension, gratuity, etc. : 2015-2016 Financial Year - Summary of Expenditure

2015 Actual	2014 Actual	2013 Actual	Category	Amount
4,447,035	4,447,035	4,447,035	Salaries and allowances	211
3,286,167	3,286,167	3,286,167	Travel and transport	212-213
6,229,597	6,191,327	6,519,069	Printing and stationery	221-226
-	-	-	Medical and health services	227
30,000	30,000	25,000	Repairs and maintenance	228
-	-	-	Interest on loans	281
-	-	-	Other	291
200,000	11,154,791	9,110,530	Salaries and allowances	421-422
113,900	178,900	679,874	Travel and transport	423-424
-	-	-	Printing and stationery	440
-	-	-	Medical and health services	720
-	-	-	Repairs and maintenance	730
14,306,699	25,288,220	24,067,675	Total	

372 : دىڭىس سەھىيە ئىشلىرى ئىدارىسىنىڭ 2013-يىلى 1-9-ئايغىچە ئىشلىتىش ھەققىدە تەكشۈرۈلگەن نەتىجىلەر ھەققىدە راپورت.

2015 يىلى نومۇرى	2014 يىلى نومۇرى	2013 يىلى نومۇرى	مەنبەسى	نومۇرى
6,279,967	6,279,967	6,279,967	دۆلەت ئىشلىرى ئىدارىسىنىڭ ھۆججەت	211
6,259,026	6,259,026	6,259,026	دۆلەت ئىشلىرى ئىدارىسىنىڭ ھۆججەت	212-213
12,235,868	12,235,868	11,290,531	ھۆججەت ئىشلىرى ئىدارىسىنىڭ ھۆججەت	221-226
-	-	-	ھۆججەت ئىشلىرى ئىدارىسىنىڭ ھۆججەت	227
-	-	-	سەھىيە ئىشلىرى ئىدارىسىنىڭ ھۆججەت	228
-	-	-	مەھسۇلات ۋە خىزمەت ئىشلىرى ئىدارىسىنىڭ ھۆججەت	281
-	-	-	ھۆججەت ئىشلىرى ئىدارىسىنىڭ ھۆججەت	291
-	-	-	ھۆججەت ئىشلىرى ئىدارىسىنىڭ ھۆججەت	421-422
646,573	646,573	644,333	ھۆججەت ئىشلىرى ئىدارىسىنىڭ ھۆججەت	423-424
-	-	-	ھۆججەت ئىشلىرى ئىدارىسىنىڭ ھۆججەت	440
-	-	-	ھۆججەت ئىشلىرى ئىدارىسىنىڭ ھۆججەت	720
-	-	-	ھۆججەت ئىشلىرى ئىدارىسىنىڭ ھۆججەت	730
25,421,434	25,421,434	24,473,857	جەمئىي	

373 : دىڭىس سەھىيە ئىشلىرى ئىدارىسىنىڭ 2013-يىلى 1-9-ئايغىچە ئىشلىتىش ھەققىدە تەكشۈرۈلگەن نەتىجىلەر ھەققىدە راپورت.

تەكشۈرۈلگەن نەتىجىلەر ھەققىدە راپورت.

2015 يىلى نومۇرى	2014 يىلى نومۇرى	2013 يىلى نومۇرى	مەنبەسى	نومۇرى
9,679,698	9,679,698	9,679,698	دۆلەت ئىشلىرى ئىدارىسىنىڭ ھۆججەت	211
7,816,254	7,816,254	7,816,254	دۆلەت ئىشلىرى ئىدارىسىنىڭ ھۆججەت	212-213
4,647,150	4,416,150	3,607,150	ھۆججەت ئىشلىرى ئىدارىسىنىڭ ھۆججەت	221-226
-	-	-	ھۆججەت ئىشلىرى ئىدارىسىنىڭ ھۆججەت	227
50,000	50,000	50,000	سەھىيە ئىشلىرى ئىدارىسىنىڭ ھۆججەت	228
-	-	-	مەھسۇلات ۋە خىزمەت ئىشلىرى ئىدارىسىنىڭ ھۆججەت	281
-	-	-	ھۆججەت ئىشلىرى ئىدارىسىنىڭ ھۆججەت	291
-	-	-	ھۆججەت ئىشلىرى ئىدارىسىنىڭ ھۆججەت	421-422
112,000	30,000	296,000	ھۆججەت ئىشلىرى ئىدارىسىنىڭ ھۆججەت	423-424
-	-	-	ھۆججەت ئىشلىرى ئىدارىسىنىڭ ھۆججەت	440
-	-	-	ھۆججەت ئىشلىرى ئىدارىسىنىڭ ھۆججەت	720
-	-	-	ھۆججەت ئىشلىرى ئىدارىسىنىڭ ھۆججەت	730
22,305,102	21,992,102	21,449,102	جەمئىي	

374 : دىكى ئۆزگىرىش نىسبەتلىرى ۋە قۇرۇلۇش قىممەتلىرىنىڭ ئۆزگىرىش نىسبەتلىرىنىڭ ئىسپاتى

2015 ىلى قۇرۇلۇش	2014 ىلى قۇرۇلۇش	2013 ىلى قۇرۇلۇش	ھۆججەت	نەتىجىسى
3,585,636	3,585,636	3,585,636	دۆلەت ئۆسۈمىنىڭ ئۆزگىرىشى	211
3,286,747	3,286,747	3,279,246	دۆلەت ئۆسۈمىنىڭ ئۆزگىرىشى	212-213
4,554,244	4,710,744	3,574,944	ھۆججەت ئۆزگىرىشى	221-226
-	-	-	ھۆججەت ئۆزگىرىشى	227
-	-	-	سەمىمىيەت ئۆزگىرىشى، مەبلەغ ئۆزگىرىشى	228
-	-	-	مەبلەغ ئۆزگىرىشى، مەبلەغ ئۆزگىرىشى	281
-	-	-	ھۆججەت ئۆزگىرىشى	291
-	-	-	ھۆججەت ئۆزگىرىشى	421-422
274,778	274,778	162,162	ھۆججەت ئۆزگىرىشى	423-424
-	-	-	ھۆججەت ئۆزگىرىشى	440
-	-	-	ھۆججەت ئۆزگىرىشى	720
-	-	-	ھۆججەت ئۆزگىرىشى	730
11,701,405	11,857,905	10,601,988	جەمئىي	

375 : دىكى ئۆزگىرىش نىسبەتلىرى، ئۆزگىرىش نىسبەتلىرىنىڭ ئۆزگىرىشى ۋە قۇرۇلۇش قىممەتلىرىنىڭ ئۆزگىرىشى

قۇرۇلۇش قىممەتلىرىنىڭ ئۆزگىرىشى ۋە قۇرۇلۇش قىممەتلىرىنىڭ ئۆزگىرىشى

2015 ىلى قۇرۇلۇش	2014 ىلى قۇرۇلۇش	2013 ىلى قۇرۇلۇش	ھۆججەت	نەتىجىسى
2,333,245	2,333,245	2,333,245	دۆلەت ئۆسۈمىنىڭ ئۆزگىرىشى	211
1,548,233	1,548,233	1,548,233	دۆلەت ئۆسۈمىنىڭ ئۆزگىرىشى	212-213
2,433,015	2,425,465	2,396,181	ھۆججەت ئۆزگىرىشى	221-226
-	-	-	ھۆججەت ئۆزگىرىشى	227
23,200	23,200	23,200	سەمىمىيەت ئۆزگىرىشى، مەبلەغ ئۆزگىرىشى	228
-	-	-	مەبلەغ ئۆزگىرىشى، مەبلەغ ئۆزگىرىشى	281
-	-	-	ھۆججەت ئۆزگىرىشى	291
-	-	-	ھۆججەت ئۆزگىرىشى	421-422
101,856	115,884	245,044	ھۆججەت ئۆزگىرىشى	423-424
-	-	-	ھۆججەت ئۆزگىرىشى	440
-	-	-	ھۆججەت ئۆزگىرىشى	720
-	-	-	ھۆججەت ئۆزگىرىشى	730
6,439,549	6,446,027	6,545,903	جەمئىي	



۲۰۱۵ - ۲۰۱۳ کے لیے منظور شدہ بجٹ

38 - سولہ سو اسی لاکھ روپے

I - بجٹ کے تحت منظور شدہ فنڈز کی تفصیلات

- فراہم شدہ فنڈز کی تفصیلات درج ذیل ہیں۔

بجٹ کے تحت منظور شدہ فنڈز

- بجٹ کے تحت منظور شدہ فنڈز کی تفصیلات درج ذیل ہیں۔

II - بجٹ کے تحت فنڈز

2015	2014	2013	تفصیلات	مرتبہ
روپے	روپے	روپے		
46,976,513	46,451,839	44,392,910	تعمیراتی فنڈز	1
46,976,513	46,451,839	44,392,910	1-01	
-	-	-	1-02	
-	-	-	گورنمنٹ فنڈز	2
-	-	-	2-01	
-	-	-	2-02	
-	-	-	بجٹ کے تحت فنڈز	3
-	-	-	بجٹ کے تحت فنڈز	4
46,976,513	46,451,839	44,392,910	کل	

III - فنڈز کی تفصیلات اور فنڈز کی تفصیلات

2015	2014	2013	تفصیلات	مرتبہ
روپے	روپے	روپے		
46,976,513	46,451,839	44,392,910	بجٹ کے تحت فنڈز	391
46,976,513	46,451,839	44,392,910	کل	



سرکار پنجاب، حکومت پاکستان

39 - محکمات کی تفصیلی رپورٹیں (2013-2015)

I - محکمات کی تفصیلی رپورٹیں

- گیس کی قیمتوں میں اضافے کی وجہ سے گیس کی قیمتوں میں اضافے کی وجہ سے گیس کی قیمتوں میں اضافے کی وجہ سے

- گیس کی قیمتوں میں اضافے کی وجہ سے گیس کی قیمتوں میں اضافے کی وجہ سے گیس کی قیمتوں میں اضافے کی وجہ سے

- گیس کی قیمتوں میں اضافے کی وجہ سے گیس کی قیمتوں میں اضافے کی وجہ سے گیس کی قیمتوں میں اضافے کی وجہ سے

- گیس کی قیمتوں میں اضافے کی وجہ سے گیس کی قیمتوں میں اضافے کی وجہ سے گیس کی قیمتوں میں اضافے کی وجہ سے

II - محکمات کی تفصیلی رپورٹیں

2015	2014	2013	تفصیلی رپورٹیں	سرکاری نمبر
میں	میں	میں		
67,328,303	66,888,677	66,456,974	تفصیلی رپورٹیں	1
67,328,303	66,888,677	66,456,974	1-01	
-	-	-	1-02	
-	-	-	تفصیلی رپورٹیں	2
-	-	-	2-01	
-	-	-	2-02	
-	-	-	تفصیلی رپورٹیں	3
-	-	-	تفصیلی رپورٹیں	4
67,328,303	66,888,677	66,456,974	مجموعی	

III - محکمات کی تفصیلی رپورٹیں

2015	2014	2013	تفصیلی رپورٹیں	سرکاری نمبر
میں	میں	میں		
8,379,662	8,339,800	8,300,720	تفصیلی رپورٹیں	401
58,948,641	58,548,877	58,156,254	تفصیلی رپورٹیں	402
67,328,303	66,888,677	66,456,974	مجموعی	

2015 رتہ خروجی نمبر	2014 رتہ خروجی نمبر	2013 رتہ خروجی نمبر	توضیحات	کل خرچہ شدہ
3,649,525	3,627,658	3,606,217	پروجیکٹ کے تحت ایس ڈی کے لیے فنڈنگ	200
2,757,074	2,736,331	2,715,991	پروجیکٹ کے تحت ایس ڈی کے لیے فنڈنگ	201
2,706,261	2,688,270	2,670,630	پروجیکٹ کے تحت ایس ڈی کے لیے فنڈنگ	202
2,681,055	2,663,700	2,646,880	پروجیکٹ کے تحت ایس ڈی کے لیے فنڈنگ	203
6,936,188	6,887,490	6,839,745	پروجیکٹ کے تحت ایس ڈی کے لیے فنڈنگ	204
6,425,933	6,382,115	6,339,155	پروجیکٹ کے تحت ایس ڈی کے لیے فنڈنگ	205
6,010,959	5,974,536	5,938,816	پروجیکٹ کے تحت ایس ڈی کے لیے فنڈنگ	206
3,298,781	3,277,054	3,254,877	پروجیکٹ کے تحت ایس ڈی کے لیے فنڈنگ	207
6,946,260	6,898,115	6,850,915	پروجیکٹ کے تحت ایس ڈی کے لیے فنڈنگ	208
2,777,031	2,756,142	2,735,662	پروجیکٹ کے تحت ایس ڈی کے لیے فنڈنگ	209
4,179,774	4,156,782	4,134,242	پروجیکٹ کے تحت ایس ڈی کے لیے فنڈنگ	210
3,142,388	3,118,989	3,096,049	پروجیکٹ کے تحت ایس ڈی کے لیے فنڈنگ	211
2,989,940	2,967,903	2,946,303	پروجیکٹ کے تحت ایس ڈی کے لیے فنڈنگ	212
4,447,472	4,413,792	4,380,772	پروجیکٹ کے تحت ایس ڈی کے لیے فنڈنگ	213
58,948,641	58,548,877	58,156,254	مجموعہ	



مردود قرضوں کی حالت 2013 - 2015

40 - موجود قرضوں کی تفصیل (سرحدی)

I - قرضوں کی تفصیل اور اس کی تاریخیں

- گیس کی سہولتوں اور دیگر سہولتوں کے ذریعے نیشنل ایئر لائنز کی سہولتوں کی تفصیل
- قرضوں کی تفصیل اور اس کی تاریخیں اور اس کی تفصیل اور اس کی تاریخیں
- گیس کی سہولتوں اور دیگر سہولتوں کے ذریعے نیشنل ایئر لائنز کی سہولتوں کی تفصیل
- قرضوں کی تفصیل اور اس کی تاریخیں اور اس کی تفصیل اور اس کی تاریخیں

II - قرضوں کی تفصیل

2015	2014	2013	تفصیل	سہولت
رقم	رقم	رقم		
77,035,489	76,576,802	76,031,050	1	تعمیراتی قرضوں کی تفصیل
77,035,489	76,576,802	76,031,050	1-01	1-01 قرضوں کی تفصیل
-	-	-	1-02	1-02 قرضوں کی تفصیل
-	-	-	2	گیس کی سہولتوں کی تفصیل
-	-	-	2-01	2-01 گیس کی سہولتوں کی تفصیل
-	-	-	2-02	2-02 گیس کی سہولتوں کی تفصیل
-	-	-	3	تعمیراتی قرضوں کی تفصیل
-	-	-	4	تعمیراتی قرضوں کی تفصیل
77,035,489	76,576,802	76,031,050		مجموعی

III - قرضوں کی تفصیل اور اس کی تاریخیں اور اس کی تفصیل اور اس کی تاریخیں

2015	2014	2013	تفصیل	سہولت
رقم	رقم	رقم		
8,765,407	8,730,116	8,695,516	411	گیس کی سہولتوں اور دیگر سہولتوں کے ذریعے نیشنل ایئر لائنز کی سہولتوں کی تفصیل
68,270,082	67,846,686	67,335,534	412	گیس کی سہولتوں اور دیگر سہولتوں کے ذریعے نیشنل ایئر لائنز کی سہولتوں کی تفصیل
77,035,489	76,576,802	76,031,050		مجموعی

2015ء حقوق نامہ	2014ء حقوق نامہ	2013ء حقوق نامہ	توضیحات	کھجور کی پیداوار
5,846,839	5,801,102	5,756,262	حقوق نامہ پر کھجور کی پیداوار	215
2,820,304	2,799,617	2,783,317	حقوق نامہ پر کھجور کی پیداوار	216
3,164,535	3,142,628	3,121,148	حقوق نامہ پر کھجور کی پیداوار	217
2,908,059	2,889,925	2,872,145	حقوق نامہ پر کھجور کی پیداوار	218
5,353,703	5,327,061	5,300,941	حقوق نامہ پر کھجور کی پیداوار	219
3,011,641	2,984,858	2,958,598	حقوق نامہ پر کھجور کی پیداوار	220
5,425,126	5,387,143	5,349,903	حقوق نامہ پر کھجور کی پیداوار	221
2,851,699	2,831,116	2,810,936	حقوق نامہ پر کھجور کی پیداوار	222
17,431,980	17,334,739	17,239,399	حقوق نامہ پر کھجور کی پیداوار	223
3,256,137	3,237,866	3,219,954	حقوق نامہ پر کھجور کی پیداوار	224
4,237,732	4,210,134	4,183,074	حقوق نامہ پر کھجور کی پیداوار	225
6,785,064	6,752,569	6,620,689	حقوق نامہ پر کھجور کی پیداوار	226
5,177,263	5,147,928	5,119,168	حقوق نامہ پر کھجور کی پیداوار	227
68,270,082	67,846,686	67,335,534	مجموعہ	



41 - حکومتوں کی طرف سے (س.ا.ج.ا.)

I - حکومتوں کی طرف سے کیے گئے کاموں کی تفصیلات

- حکومتوں کی طرف سے کیے گئے کاموں کی تفصیلات کے تحت درج ذیل تفصیلات درج ہیں۔

- حکومتوں کی طرف سے کیے گئے کاموں کی تفصیلات کے تحت درج ذیل تفصیلات درج ہیں۔

- حکومتوں کی طرف سے کیے گئے کاموں کی تفصیلات کے تحت درج ذیل تفصیلات درج ہیں۔

- حکومتوں کی طرف سے کیے گئے کاموں کی تفصیلات کے تحت درج ذیل تفصیلات درج ہیں۔

II - حکومتوں کی طرف سے کیے گئے کاموں کی تفصیلات

2015ء حقوق نامیہ	2014ء حقوق نامیہ	2013ء حقوق نامیہ	تفصیلات	سرکاری نمبر
61,685,744	61,057,508	61,024,005	تعمیراتی کاموں کی تفصیلات	1
61,685,744	61,057,508	61,024,005	1-01 تعمیراتی کاموں کی تفصیلات	
-	-	-	1-02 تعمیراتی کاموں کی تفصیلات	
-	-	-	2 تعمیراتی کاموں کی تفصیلات	2
-	-	-	2-01 تعمیراتی کاموں کی تفصیلات	
-	-	-	2-02 تعمیراتی کاموں کی تفصیلات	
-	-	-	3 تعمیراتی کاموں کی تفصیلات	3
-	-	-	4 تعمیراتی کاموں کی تفصیلات	4
61,685,744	61,057,508	61,024,005	جمعہ	

III - حکومتوں کی طرف سے کیے گئے کاموں کی تفصیلات کے تحت درج ذیل تفصیلات درج ہیں۔

2015ء حقوق نامیہ	2014ء حقوق نامیہ	2013ء حقوق نامیہ	تفصیلات	سرکاری نمبر
7,010,252	6,736,971	7,051,471	تعمیراتی کاموں کی تفصیلات کے تحت درج ذیل تفصیلات درج ہیں۔	421
54,675,492	54,320,537	53,972,534	تعمیراتی کاموں کی تفصیلات کے تحت درج ذیل تفصیلات درج ہیں۔	422
61,685,744	61,057,508	61,024,005	جمعہ	

2015ء حقوق نامہ	2014ء حقوق نامہ	2013ء حقوق نامہ	تفصیلات	تعلیمی عمارتیں
4,756,324	4,718,401	4,681,221	حقوق نامہ نمبر 229	229
2,441,425	2,422,960	2,404,860	حقوق نامہ نمبر 230	230
2,864,865	2,845,814	2,827,134	حقوق نامہ نمبر 231	231
3,565,157	3,539,269	3,513,889	حقوق نامہ نمبر 232	232
3,761,545	3,737,516	3,713,956	حقوق نامہ نمبر 233	233
3,214,185	3,194,155	3,174,515	حقوق نامہ نمبر 234	234
4,815,015	4,785,272	4,756,112	حقوق نامہ نمبر 235	235
3,296,510	3,280,268	3,264,344	حقوق نامہ نمبر 236	236
3,956,656	3,936,341	3,916,421	حقوق نامہ نمبر 237	237
3,396,462	3,375,247	3,354,447	حقوق نامہ نمبر 238	238
4,948,817	4,916,118	4,884,059	حقوق نامہ نمبر 239	239
3,546,696	3,522,637	3,499,057	حقوق نامہ نمبر 240	240
5,219,738	5,190,754	5,162,334	حقوق نامہ نمبر 241	241
4,892,097	4,855,785	4,820,185	حقوق نامہ نمبر 242	242
54,675,492	54,320,537	53,972,534	مجموعہ	

IV - دہلی کے دیگر سرکاری اداروں کی آمدنیوں کی تفصیل

تفصیلی نمبر 431 : دیگر سرکاری اداروں کی آمدنیوں کی تفصیل، جس میں شامل ہیں دیگر سرکاری اداروں کی آمدنیوں کی تفصیل اور دیگر سرکاری اداروں کی آمدنیوں کی تفصیل۔

2015ء نمبر	2014ء نمبر	2013ء نمبر	تفصیل	نمبر
3,930,111	3,930,111	3,930,111	دوسرے سرکاری اداروں کی آمدنیوں کی تفصیل	211
1,642,721	1,642,721	1,642,721	دوسرے سرکاری اداروں کی آمدنیوں کی تفصیل	212-213
751,166	736,440	722,000	دوسرے سرکاری اداروں کی آمدنیوں کی تفصیل	221-226
-	-	-	دوسرے سرکاری اداروں کی آمدنیوں کی تفصیل	227
-	-	-	دوسرے سرکاری اداروں کی آمدنیوں کی تفصیل	228
-	-	-	دوسرے سرکاری اداروں کی آمدنیوں کی تفصیل	281
-	-	-	دوسرے سرکاری اداروں کی آمدنیوں کی تفصیل	291
-	-	-	دوسرے سرکاری اداروں کی آمدنیوں کی تفصیل	421-422
609,675	597,720	586,000	دوسرے سرکاری اداروں کی آمدنیوں کی تفصیل	423-424
-	-	-	دوسرے سرکاری اداروں کی آمدنیوں کی تفصیل	440
-	-	-	دوسرے سرکاری اداروں کی آمدنیوں کی تفصیل	720
-	-	-	دوسرے سرکاری اداروں کی آمدنیوں کی تفصیل	730
6,933,673	6,906,992	6,880,832		

تفصیلی نمبر 432 : دیگر سرکاری اداروں کی آمدنیوں کی تفصیل، جس میں شامل ہیں دیگر سرکاری اداروں کی آمدنیوں کی تفصیل اور دیگر سرکاری اداروں کی آمدنیوں کی تفصیل۔

2015ء نمبر	2014ء نمبر	2013ء نمبر	تفصیل	نمبر
23,000,804	23,000,804	23,000,804	دوسرے سرکاری اداروں کی آمدنیوں کی تفصیل	211
10,311,452	10,311,452	10,311,452	دوسرے سرکاری اداروں کی آمدنیوں کی تفصیل	212-213
11,488,258	11,262,828	11,041,794	دوسرے سرکاری اداروں کی آمدنیوں کی تفصیل	221-226
-	-	-	دوسرے سرکاری اداروں کی آمدنیوں کی تفصیل	227
4,957,513	4,860,494	4,765,386	دوسرے سرکاری اداروں کی آمدنیوں کی تفصیل	228
-	-	-	دوسرے سرکاری اداروں کی آمدنیوں کی تفصیل	281
-	-	-	دوسرے سرکاری اداروں کی آمدنیوں کی تفصیل	291
-	-	-	دوسرے سرکاری اداروں کی آمدنیوں کی تفصیل	421-422
741,022	726,492	712,248	دوسرے سرکاری اداروں کی آمدنیوں کی تفصیل	423-424
-	-	-	دوسرے سرکاری اداروں کی آمدنیوں کی تفصیل	440
-	-	-	دوسرے سرکاری اداروں کی آمدنیوں کی تفصیل	720
-	-	-	دوسرے سرکاری اداروں کی آمدنیوں کی تفصیل	730
50,499,049	50,162,070	49,831,684	مجموعہ	

2015 رتہ حقوق نامہ	2014 رتہ حقوق نامہ	2013 رتہ حقوق نامہ	توضیحات	علاقوں کے لیے
2,981,486	2,961,148	2,941,208	حقوق نامہ کے لیے دیہی و شہری علاقوں کے لیے	244
5,881,113	5,844,537	5,808,677	حقوق نامہ کے لیے دیہی و شہری علاقوں کے لیے	245
3,125,970	3,103,767	3,081,996	حقوق نامہ کے لیے دیہی و شہری علاقوں کے لیے	246
4,173,779	4,153,422	4,133,462	حقوق نامہ کے لیے دیہی و شہری علاقوں کے لیے	247
4,093,402	4,065,398	4,037,938	حقوق نامہ کے لیے دیہی و شہری علاقوں کے لیے	248
3,081,760	3,065,456	3,049,473	حقوق نامہ کے لیے دیہی و شہری علاقوں کے لیے	249
2,886,716	2,864,690	2,843,090	حقوق نامہ کے لیے دیہی و شہری علاقوں کے لیے	250
4,132,800	4,104,874	4,077,494	حقوق نامہ کے لیے دیہی و شہری علاقوں کے لیے	251
2,620,543	2,603,741	2,587,269	حقوق نامہ کے لیے دیہی و شہری علاقوں کے لیے	252
4,888,965	4,856,674	4,825,014	حقوق نامہ کے لیے دیہی و شہری علاقوں کے لیے	253
4,699,125	4,662,076	4,625,756	حقوق نامہ کے لیے دیہی و شہری علاقوں کے لیے	254
2,689,918	2,671,679	2,653,799	حقوق نامہ کے لیے دیہی و شہری علاقوں کے لیے	255
5,243,472	5,204,608	5,166,508	حقوق نامہ کے لیے دیہی و شہری علاقوں کے لیے	256
50,499,049	50,162,070	49,831,684	جمعہ	

IV - ڳڻپ ۽ ڳڻپ ڪندڙن جي ڳڻپ ۽ ڳڻپ ڪندڙن جي ڳڻپ

ڳڻپ 441 : ڳڻپ ڪندڙن جي ڳڻپ ۽ ڳڻپ ڪندڙن جي ڳڻپ ۽ ڳڻپ ڪندڙن جي ڳڻپ

2015ع جو نمبر	2014ع جو نمبر	2013ع جو نمبر	ڳڻپ	ڳڻپ
5,200,460	5,200,460	5,200,460	ڳڻپ ڪندڙن جي ڳڻپ ۽ ڳڻپ ڪندڙن جي ڳڻپ	211
3,567,338	3,567,338	3,567,338	ڳڻپ ڪندڙن جي ڳڻپ ۽ ڳڻپ ڪندڙن جي ڳڻپ	212-213
1,616,889	1,585,188	1,554,106	ڳڻپ ڪندڙن جي ڳڻپ ۽ ڳڻپ ڪندڙن جي ڳڻپ	221-226
-	-	-	ڳڻپ ڪندڙن جي ڳڻپ ۽ ڳڻپ ڪندڙن جي ڳڻپ	227
10,404	10,200	10,000	ڳڻپ ڪندڙن جي ڳڻپ ۽ ڳڻپ ڪندڙن جي ڳڻپ	228
-	-	-	ڳڻپ ڪندڙن جي ڳڻپ ۽ ڳڻپ ڪندڙن جي ڳڻپ	281
-	-	-	ڳڻپ ڪندڙن جي ڳڻپ ۽ ڳڻپ ڪندڙن جي ڳڻپ	291
-	-	-	ڳڻپ ڪندڙن جي ڳڻپ ۽ ڳڻپ ڪندڙن جي ڳڻپ	421-422
-	-	-	ڳڻپ ڪندڙن جي ڳڻپ ۽ ڳڻپ ڪندڙن جي ڳڻپ	423-424
-	-	-	ڳڻپ ڪندڙن جي ڳڻپ ۽ ڳڻپ ڪندڙن جي ڳڻپ	440
-	-	-	ڳڻپ ڪندڙن جي ڳڻپ ۽ ڳڻپ ڪندڙن جي ڳڻپ	720
-	-	-	ڳڻپ ڪندڙن جي ڳڻپ ۽ ڳڻپ ڪندڙن جي ڳڻپ	730
10,395,091	10,363,186	10,331,904		

ڳڻپ 442 : ڳڻپ ڪندڙن جي ڳڻپ ۽ ڳڻپ ڪندڙن جي ڳڻپ ۽ ڳڻپ ڪندڙن جي ڳڻپ

2015ع جو نمبر	2014ع جو نمبر	2013ع جو نمبر	ڳڻپ	ڳڻپ
26,372,669	26,372,669	26,372,669	ڳڻپ ڪندڙن جي ڳڻپ ۽ ڳڻپ ڪندڙن جي ڳڻپ	211
12,173,271	12,173,271	12,173,271	ڳڻپ ڪندڙن جي ڳڻپ ۽ ڳڻپ ڪندڙن جي ڳڻپ	212-213
14,434,757	14,151,749	13,874,262	ڳڻپ ڪندڙن جي ڳڻپ ۽ ڳڻپ ڪندڙن جي ڳڻپ	221-226
-	-	-	ڳڻپ ڪندڙن جي ڳڻپ ۽ ڳڻپ ڪندڙن جي ڳڻپ	227
3,634,907	3,563,635	3,493,760	ڳڻپ ڪندڙن جي ڳڻپ ۽ ڳڻپ ڪندڙن جي ڳڻپ	228
-	-	-	ڳڻپ ڪندڙن جي ڳڻپ ۽ ڳڻپ ڪندڙن جي ڳڻپ	281
-	-	-	ڳڻپ ڪندڙن جي ڳڻپ ۽ ڳڻپ ڪندڙن جي ڳڻپ	291
-	-	-	ڳڻپ ڪندڙن جي ڳڻپ ۽ ڳڻپ ڪندڙن جي ڳڻپ	421-422
2,268,071	2,223,600	2,180,000	ڳڻپ ڪندڙن جي ڳڻپ ۽ ڳڻپ ڪندڙن جي ڳڻپ	423-424
-	-	-	ڳڻپ ڪندڙن جي ڳڻپ ۽ ڳڻپ ڪندڙن جي ڳڻپ	440
-	-	-	ڳڻپ ڪندڙن جي ڳڻپ ۽ ڳڻپ ڪندڙن جي ڳڻپ	720
-	-	-	ڳڻپ ڪندڙن جي ڳڻپ ۽ ڳڻپ ڪندڙن جي ڳڻپ	730
58,883,675	58,484,924	58,093,962	ڳڻپ	

2015 سن	2014 سن	2013 سن	توضیحات	کابینہ کی رپورٹ
5,244,865	5,203,303	5,162,555	دوسرے امور کے لیے منظور شدہ رقم	258
3,275,677	3,258,119	3,240,899	دوسرے امور کے لیے منظور شدہ رقم	259
3,400,129	3,376,505	3,353,345	دوسرے امور کے لیے منظور شدہ رقم	260
2,861,700	2,843,833	2,826,313	دوسرے امور کے لیے منظور شدہ رقم	261
4,742,387	4,714,757	4,687,664	دوسرے امور کے لیے منظور شدہ رقم	262
4,817,893	4,788,787	4,760,247	دوسرے امور کے لیے منظور شدہ رقم	263
4,784,081	4,746,014	4,708,692	دوسرے امور کے لیے منظور شدہ رقم	264
3,397,761	3,371,572	3,345,893	دوسرے امور کے لیے منظور شدہ رقم	265
3,019,764	2,997,606	2,975,886	دوسرے امور کے لیے منظور شدہ رقم	266
2,873,932	2,852,554	2,831,594	دوسرے امور کے لیے منظور شدہ رقم	267
5,081,292	5,049,445	5,018,225	دوسرے امور کے لیے منظور شدہ رقم	268
4,285,192	4,252,980	4,221,400	دوسرے امور کے لیے منظور شدہ رقم	269
5,016,887	4,982,578	4,948,938	دوسرے امور کے لیے منظور شدہ رقم	270
3,026,112	3,009,552	2,993,312	دوسرے امور کے لیے منظور شدہ رقم	271
3,056,003	3,037,319	3,018,999	دوسرے امور کے لیے منظور شدہ رقم	272
58,883,675	58,484,924	58,093,962	مجموعہ	

2015ء نمبر	2014ء نمبر	2013ء نمبر	تفصیلات	بجٹ کی سرحد
3,282,573	3,263,829	3,245,449	ڈیپارٹمنٹ آف ایجوکیشن کے لیے بجٹ	274
3,037,415	3,019,076	3,001,096	ڈیپارٹمنٹ آف ایجوکیشن کے لیے بجٹ	275
3,524,980	3,499,441	3,474,401	ڈیپارٹمنٹ آف ایجوکیشن کے لیے بجٹ	276
3,259,397	3,242,283	3,225,503	ڈیپارٹمنٹ آف ایجوکیشن کے لیے بجٹ	277
3,021,895	3,003,536	2,985,536	ڈیپارٹمنٹ آف ایجوکیشن کے لیے بجٹ	278
3,849,149	3,824,894	3,801,114	ڈیپارٹمنٹ آف ایجوکیشن کے لیے بجٹ	279
2,828,452	2,808,930	2,789,790	ڈیپارٹمنٹ آف ایجوکیشن کے لیے بجٹ	280
5,990,553	5,944,286	5,898,926	ڈیپارٹمنٹ آف ایجوکیشن کے لیے بجٹ	281
5,348,255	5,284,735	5,248,975	ڈیپارٹمنٹ آف ایجوکیشن کے لیے بجٹ	282
4,273,474	4,246,710	4,220,470	ڈیپارٹمنٹ آف ایجوکیشن کے لیے بجٹ	283
2,362,086	2,345,929	2,330,089	ڈیپارٹمنٹ آف ایجوکیشن کے لیے بجٹ	284
2,441,574	2,425,481	2,409,701	ڈیپارٹمنٹ آف ایجوکیشن کے لیے بجٹ	285
3,260,281	3,239,473	3,219,073	ڈیپارٹمنٹ آف ایجوکیشن کے لیے بجٹ	286
46,480,084	46,148,603	45,850,123	مجموعہ	

2015ء قوتیں	2014ء قوتیں	2013ء قوتیں	تفصیل	قوتیں کی تعداد
7,761,332	7,696,730	7,672,390	قوتیں اور سروسز کے لئے مقررہ قوتیں	288
6,844,773	6,787,860	6,732,060	قوتیں اور سروسز کے لئے مقررہ قوتیں	289
4,553,216	4,527,675	4,502,635	قوتیں اور سروسز کے لئے مقررہ قوتیں	290
3,516,491	3,497,828	3,479,528	قوتیں اور سروسز کے لئے مقررہ قوتیں	291
22,675,812	22,510,093	22,386,613	مجموعہ	



سرکار پنجاب، حکومت پاکستان
 2015 - 2013 کے مالی سال کے حوالے سے

46 - دواؤں کی قیمتیں (2015ء)

I - دواؤں کی قیمتیں اور دواؤں کی قیمتوں میں تبدیلی

- دواؤں کی قیمتیں اور دواؤں کی قیمتوں میں تبدیلی کے حوالے سے
 - دواؤں کی قیمتیں اور دواؤں کی قیمتوں میں تبدیلی کے حوالے سے
 - دواؤں کی قیمتیں اور دواؤں کی قیمتوں میں تبدیلی کے حوالے سے
 - دواؤں کی قیمتیں اور دواؤں کی قیمتوں میں تبدیلی کے حوالے سے

II - دواؤں کی قیمتیں

2015ء حوالہ نمبر	2014ء حوالہ نمبر	2013ء حوالہ نمبر	تفصیلات	سرکاری نمبر
44,007,524	43,749,059	43,495,660	دواؤں کی قیمتیں اور دواؤں کی قیمتوں میں تبدیلی	1
44,007,524	43,749,059	43,495,660	1-01 دواؤں کی قیمتیں اور دواؤں کی قیمتوں میں تبدیلی	
-	-	-	1-02 دواؤں کی قیمتیں اور دواؤں کی قیمتوں میں تبدیلی	
-	-	-	دواؤں کی قیمتیں اور دواؤں کی قیمتوں میں تبدیلی	2
-	-	-	2-01 دواؤں کی قیمتیں اور دواؤں کی قیمتوں میں تبدیلی	
-	-	-	2-02 دواؤں کی قیمتیں اور دواؤں کی قیمتوں میں تبدیلی	
-	-	-	دواؤں کی قیمتیں اور دواؤں کی قیمتوں میں تبدیلی	3
-	-	-	دواؤں کی قیمتیں اور دواؤں کی قیمتوں میں تبدیلی	4
44,007,524	43,749,059	43,495,660	دواؤں کی قیمتیں اور دواؤں کی قیمتوں میں تبدیلی	

III - دواؤں کی قیمتیں اور دواؤں کی قیمتوں میں تبدیلی کے حوالے سے

2015ء حوالہ نمبر	2014ء حوالہ نمبر	2013ء حوالہ نمبر	تفصیلات	سرکاری نمبر
5,864,140	5,844,745	5,825,725	دواؤں کی قیمتیں اور دواؤں کی قیمتوں میں تبدیلی	471
38,143,384	37,904,314	37,669,935	دواؤں کی قیمتیں اور دواؤں کی قیمتوں میں تبدیلی	472
44,007,524	43,749,059	43,495,660	دواؤں کی قیمتیں اور دواؤں کی قیمتوں میں تبدیلی	

- IV - **අනුපිටපත් කිරීමේ කටයුතු සඳහා වූ වැය**

අනුපිටපත් කිරීමේ කටයුතු සඳහා වූ වැය : 471 : **අනුපිටපත් කිරීමේ කටයුතු සඳහා වූ වැය**

2015 වර්ෂයේ මුදලාභ	2014 වර්ෂයේ මුදලාභ	2013 වර්ෂයේ මුදලාභ	මොනදුරටද	අංක
3,238,222	3,238,222	3,238,222	විද්‍යාල සඳහා වූ වැය	211
1,636,503	1,636,503	1,636,503	විද්‍යාල සඳහා වූ වැය	212-213
969,649	950,640	932,000	විද්‍යාල සඳහා වූ වැය	221-226
-	-	-	විද්‍යාල සඳහා වූ වැය	227
2,081	2,040	2,000	විද්‍යාල සඳහා වූ වැය	228
-	-	-	විද්‍යාල සඳහා වූ වැය	281
-	-	-	විද්‍යාල සඳහා වූ වැය	291
-	-	-	විද්‍යාල සඳහා වූ වැය	421-422
17,685	17,340	17,000	විද්‍යාල සඳහා වූ වැය	423-424
-	-	-	විද්‍යාල සඳහා වූ වැය	440
-	-	-	විද්‍යාල සඳහා වූ වැය	720
-	-	-	විද්‍යාල සඳහා වූ වැය	730
5,864,140	5,844,745	5,825,725		

අනුපිටපත් කිරීමේ කටයුතු සඳහා වූ වැය : 472 : **අනුපිටපත් කිරීමේ කටයුතු සඳහා වූ වැය**

2015 වර්ෂයේ මුදලාභ	2014 වර්ෂයේ මුදලාභ	2013 වර්ෂයේ මුදලාභ	මොනදුරටද	අංක
17,417,979	17,417,979	17,417,979	විද්‍යාල සඳහා වූ වැය	211
8,532,990	8,532,990	8,532,990	විද්‍යාල සඳහා වූ වැය	212-213
9,301,397	9,119,016	8,940,212	විද්‍යාල සඳහා වූ වැය	221-226
-	-	-	විද්‍යාල සඳහා වූ වැය	227
2,050,946	2,010,730	1,971,304	විද්‍යාල සඳහා වූ වැය	228
-	-	-	විද්‍යාල සඳහා වූ වැය	281
-	-	-	විද්‍යාල සඳහා වූ වැය	291
-	-	-	විද්‍යාල සඳහා වූ වැය	421-422
840,072	823,599	807,450	විද්‍යාල සඳහා වූ වැය	423-424
-	-	-	විද්‍යාල සඳහා වූ වැය	440
-	-	-	විද්‍යාල සඳහා වූ වැය	720
-	-	-	විද්‍යාල සඳහා වූ වැය	730
38,143,384	37,904,314	37,669,935	එකතුව	

2015 رٿو حقوق نامو	2014 رٿو حقوق نامو	2013 رٿو حقوق نامو	تفصيل	ڪاروبار ڪاليج ڪراچي
6,363,764	6,327,327	6,291,607	ڪاروبار ڪاليج ڪراچي ۽ ڪاروبار ڪاليج ڪراچي	293
3,651,929	3,625,590	3,599,770	ڪاروبار ڪاليج ڪراچي ۽ ڪاروبار ڪاليج ڪراچي	294
3,396,559	3,372,778	3,349,466	ڪاروبار ڪاليج ڪراچي ۽ ڪاروبار ڪاليج ڪراچي	295
3,766,753	3,739,437	3,712,657	ڪاروبار ڪاليج ڪراچي ۽ ڪاروبار ڪاليج ڪراچي	296
4,878,447	4,857,949	4,837,849	ڪاروبار ڪاليج ڪراچي ۽ ڪاروبار ڪاليج ڪراچي	297
3,632,658	3,609,620	3,587,033	ڪاروبار ڪاليج ڪراچي ۽ ڪاروبار ڪاليج ڪراچي	298
3,253,939	3,231,396	3,209,296	ڪاروبار ڪاليج ڪراچي ۽ ڪاروبار ڪاليج ڪراچي	299
4,143,629	4,115,621	4,088,161	ڪاروبار ڪاليج ڪراچي ۽ ڪاروبار ڪاليج ڪراچي	300
5,055,706	5,024,596	4,994,096	ڪاروبار ڪاليج ڪراچي ۽ ڪاروبار ڪاليج ڪراچي	301
38,143,384	37,904,314	37,669,935	ڪل	



ಸರ್ಕಾರಿ ಹಣಕಾಸು ಇಲಾಖೆ, ಕರ್ನಾಟಕ ಸರ್ಕಾರ
2015 - 2013

47 - ಸರ್ಕಾರಿ ಹಣಕಾಸು ಇಲಾಖೆ (ಸಂ. 10)

I - ಸರ್ಕಾರಿ ಹಣಕಾಸು ಇಲಾಖೆ

- ಸರ್ಕಾರಿ ಹಣಕಾಸು ಇಲಾಖೆ ಸರ್ಕಾರಿ ಹಣಕಾಸು ಇಲಾಖೆ ಸರ್ಕಾರಿ ಹಣಕಾಸು ಇಲಾಖೆ
 - ಸರ್ಕಾರಿ ಹಣಕಾಸು ಇಲಾಖೆ ಸರ್ಕಾರಿ ಹಣಕಾಸು ಇಲಾಖೆ ಸರ್ಕಾರಿ ಹಣಕಾಸು ಇಲಾಖೆ
 - ಸರ್ಕಾರಿ ಹಣಕಾಸು ಇಲಾಖೆ ಸರ್ಕಾರಿ ಹಣಕಾಸು ಇಲಾಖೆ ಸರ್ಕಾರಿ ಹಣಕಾಸು ಇಲಾಖೆ
 - ಸರ್ಕಾರಿ ಹಣಕಾಸು ಇಲಾಖೆ ಸರ್ಕಾರಿ ಹಣಕಾಸು ಇಲಾಖೆ ಸರ್ಕಾರಿ ಹಣಕಾಸು ಇಲಾಖೆ

II - ಸರ್ಕಾರಿ ಹಣಕಾಸು ಇಲಾಖೆ

2015 ರ ಹಣಕಾಸು	2014 ರ ಹಣಕಾಸು	2013 ರ ಹಣಕಾಸು	ವಿವರಣೆ	ಕ್ರಮ ಸಂಖ್ಯೆ
33,175,835	32,977,184	32,782,411	ಸರ್ಕಾರಿ ಹಣಕಾಸು ಇಲಾಖೆ	1
33,175,835	32,977,184	32,782,411	1-01 ಸರ್ಕಾರಿ ಹಣಕಾಸು ಇಲಾಖೆ	
-	-	-	1-02 ಸರ್ಕಾರಿ ಹಣಕಾಸು ಇಲಾಖೆ	
-	-	-	2 ಸರ್ಕಾರಿ ಹಣಕಾಸು ಇಲಾಖೆ	2
-	-	-	2-01 ಸರ್ಕಾರಿ ಹಣಕಾಸು ಇಲಾಖೆ	
-	-	-	2-02 ಸರ್ಕಾರಿ ಹಣಕಾಸು ಇಲಾಖೆ	
-	-	-	3 ಸರ್ಕಾರಿ ಹಣಕಾಸು ಇಲಾಖೆ	3
-	-	-	4 ಸರ್ಕಾರಿ ಹಣಕಾಸು ಇಲಾಖೆ	4
33,175,835	32,977,184	32,782,411	ಒಟ್ಟು	

III - ಸರ್ಕಾರಿ ಹಣಕಾಸು ಇಲಾಖೆ ಸರ್ಕಾರಿ ಹಣಕಾಸು ಇಲಾಖೆ ಸರ್ಕಾರಿ ಹಣಕಾಸು ಇಲಾಖೆ

2015 ರ ಹಣಕಾಸು	2014 ರ ಹಣಕಾಸು	2013 ರ ಹಣಕಾಸು	ವಿವರಣೆ	ಕ್ರಮ ಸಂಖ್ಯೆ
5,644,124	5,626,625	5,609,462	ಸರ್ಕಾರಿ ಹಣಕಾಸು ಇಲಾಖೆ ಸರ್ಕಾರಿ ಹಣಕಾಸು ಇಲಾಖೆ ಸರ್ಕಾರಿ ಹಣಕಾಸು ಇಲಾಖೆ	481
27,531,711	27,350,559	27,172,949	ಸರ್ಕಾರಿ ಹಣಕಾಸು ಇಲಾಖೆ ಸರ್ಕಾರಿ ಹಣಕಾಸು ಇಲಾಖೆ ಸರ್ಕಾರಿ ಹಣಕಾಸು ಇಲಾಖೆ	482
33,175,835	32,977,184	32,782,411	ಒಟ್ಟು	

2015 قوتی بھرتی	2014 قوتی بھرتی	2013 قوتی بھرتی	تفصیل	کے لیے بھرتی کے لیے
4,545,044	4,513,755	4,483,080	دہلی کے لیے بھرتی کے لیے بھرتی کے لیے بھرتی کے لیے	303
3,119,472	3,094,746	3,070,506	دہلی کے لیے بھرتی کے لیے بھرتی کے لیے بھرتی کے لیے	304
4,182,678	4,160,688	4,139,128	دہلی کے لیے بھرتی کے لیے بھرتی کے لیے بھرتی کے لیے	305
3,770,166	3,748,974	3,728,194	دہلی کے لیے بھرتی کے لیے بھرتی کے لیے بھرتی کے لیے	306
2,916,936	2,896,537	2,876,537	دہلی کے لیے بھرتی کے لیے بھرتی کے لیے بھرتی کے لیے	307
2,982,135	2,961,647	2,941,560	دہلی کے لیے بھرتی کے لیے بھرتی کے لیے بھرتی کے لیے	308
3,169,212	3,149,252	3,129,680	دہلی کے لیے بھرتی کے لیے بھرتی کے لیے بھرتی کے لیے	309
2,846,068	2,824,960	2,804,264	دہلی کے لیے بھرتی کے لیے بھرتی کے لیے بھرتی کے لیے	310
27,531,711	27,350,559	27,172,949	مجموعہ	



2015 - 2013 අර්ධ වර්ෂයේ වැය

48 - වැය වර්ගයන්ගේ වෙනස්කම් (වැය)

I - වැය වර්ගයන්ගේ වෙනස්කම්

- අනුමැතිය ලබා ගත් ප්‍රවර්ධන වැය වර්ගයන්හි වෙනස්කම්

- අනුමැතිය ලබා ගත් ප්‍රවර්ධන වැය වර්ගයන්හි වෙනස්කම්

- අනුමැතිය ලබා ගත් ප්‍රවර්ධන වැය වර්ගයන්හි වෙනස්කම්

- අනුමැතිය ලබා ගත් ප්‍රවර්ධන වැය වර්ගයන්හි වෙනස්කම්

II - වැය වර්ගයන්

2015 අර්ධ වර්ෂය	2014 අර්ධ වර්ෂය	2013 අර්ධ වර්ෂය	වර්ගය	වර්ග අංකය
44,902,073	44,642,063	44,387,147	වැය වර්ගයන්හි වෙනස්කම්	1
44,902,073	44,642,063	44,387,147	1-01 වැය වර්ගයන්හි වෙනස්කම්	
-	-	-	1-02 වැය වර්ගයන්හි වෙනස්කම්	
-	-	-	වැය වර්ගයන්හි වෙනස්කම්	2
-	-	-	2-01 වැය වර්ගයන්හි වෙනස්කම්	
-	-	-	2-02 වැය වර්ගයන්හි වෙනස්කම්	
-	-	-	වැය වර්ගයන්හි වෙනස්කම්	3
-	-	-	වැය වර්ගයන්හි වෙනස්කම්	4
44,902,073	44,642,063	44,387,147	එකතුව	

III - වැය වර්ගයන්හි වෙනස්කම් වලට හේතු වූ වැය වර්ගයන්හි වෙනස්කම්

2015 අර්ධ වර්ෂය	2014 අර්ධ වර්ෂය	2013 අර්ධ වර්ෂය	වැය වර්ගයන්හි වෙනස්කම්	වර්ග අංකය
6,443,851	6,414,411	6,385,551	අනුමැතිය ලබා ගත් ප්‍රවර්ධන වැය වර්ගයන්හි වෙනස්කම්	491
38,458,222	38,227,652	38,001,596	අනුමැතිය ලබා ගත් ප්‍රවර්ධන වැය වර්ගයන්හි වෙනස්කම්	492
44,902,073	44,642,063	44,387,147	එකතුව	

IV - كۆمەكچى ۋە ئىشلىتىش قىممەتلىرىدىكى ئۆزگىرىشلەر

491 : كۆمەكچى ۋە ئىشلىتىش قىممەتلىرىدىكى ئۆزگىرىشلەر، بىرلىكلىشىش قىممەتلىرىدىكى ئۆزگىرىشلەر ۋە ئىشلىتىش قىممەتلىرىدىكى ئۆزگىرىشلەر.

2015 ۋە ۋە ۋە	2014 ۋە ۋە	2013 ۋە ۋە	ھۆججەت	نومۇرى
3,550,704	3,550,704	3,550,704	دۆلەت ئۆزىنى ئۆز ئىچىگە ئالغان	211
1,391,847	1,391,847	1,391,847	دۆلەت ئۆزىنى ئۆز ئىچىگە ئالغان	212-213
1,458,644	1,430,040	1,402,000	ھۆججەت ئۆزىنى ئۆز ئىچىگە ئالغان	221-226
-	-	-	ھۆججەت ئۆزىنى ئۆز ئىچىگە ئالغان	227
16,646	16,320	16,000	سۆيۈملۈك ھۆججەت، ھۆججەت ئۆزىنى ئۆز ئىچىگە ئالغان	228
-	-	-	ھۆججەت ئۆزىنى ئۆز ئىچىگە ئالغان	281
-	-	-	ھۆججەت ئۆزىنى ئۆز ئىچىگە ئالغان	291
-	-	-	ھۆججەت ئۆزىنى ئۆز ئىچىگە ئالغان	421-422
26,010	25,500	25,000	ھۆججەت ئۆزىنى ئۆز ئىچىگە ئالغان	423-424
-	-	-	ھۆججەت ئۆزىنى ئۆز ئىچىگە ئالغان	440
-	-	-	ھۆججەت ئۆزىنى ئۆز ئىچىگە ئالغان	720
-	-	-	ھۆججەت ئۆزىنى ئۆز ئىچىگە ئالغان	730
6,443,851	6,414,411	6,385,551		

492 : كۆمەكچى ۋە ئىشلىتىش قىممەتلىرىدىكى ئۆزگىرىشلەر، بىرلىكلىشىش قىممەتلىرىدىكى ئۆزگىرىشلەر ۋە ئىشلىتىش قىممەتلىرىدىكى ئۆزگىرىشلەر.

2015 ۋە ۋە	2014 ۋە ۋە	2013 ۋە ۋە	ھۆججەت	نومۇرى
18,770,713	18,770,713	18,770,713	دۆلەت ئۆزىنى ئۆز ئىچىگە ئالغان	211
7,928,099	7,928,099	7,928,099	دۆلەت ئۆزىنى ئۆز ئىچىگە ئالغان	212-213
7,950,759	7,794,863	7,642,022	ھۆججەت ئۆزىنى ئۆز ئىچىگە ئالغان	221-226
-	-	-	ھۆججەت ئۆزىنى ئۆز ئىچىگە ئالغان	227
2,497,228	2,448,267	2,400,262	سۆيۈملۈك ھۆججەت، ھۆججەت ئۆزىنى ئۆز ئىچىگە ئالغان	228
-	-	-	ھۆججەت ئۆزىنى ئۆز ئىچىگە ئالغان	281
-	-	-	ھۆججەت ئۆزىنى ئۆز ئىچىگە ئالغان	291
-	-	-	ھۆججەت ئۆزىنى ئۆز ئىچىگە ئالغان	421-422
1,311,423	1,285,710	1,260,500	ھۆججەت ئۆزىنى ئۆز ئىچىگە ئالغان	423-424
-	-	-	ھۆججەت ئۆزىنى ئۆز ئىچىگە ئالغان	440
-	-	-	ھۆججەت ئۆزىنى ئۆز ئىچىگە ئالغان	720
-	-	-	ھۆججەت ئۆزىنى ئۆز ئىچىگە ئالغان	730
38,458,222	38,227,652	38,001,596	جەمئىي	

2015 د لړۍ نومبر	2014 د لړۍ نومبر	2013 د لړۍ نومبر	توضیحات	کابینې سرچینې
3,589,134	3,570,466	3,552,166	د پانګونې د لاسوهنې د لاسوهنې د لاسوهنې د لاسوهنې	312
3,825,087	3,801,952	3,779,272	د پانګونې د لاسوهنې د لاسوهنې د لاسوهنې د لاسوهنې	313
2,750,796	2,738,278	2,726,001	د پانګونې د لاسوهنې د لاسوهنې د لاسوهنې د لاسوهنې	314
5,593,077	5,551,855	5,511,435	د پانګونې د لاسوهنې د لاسوهنې د لاسوهنې د لاسوهنې	315
2,537,293	2,518,848	2,500,766	د پانګونې د لاسوهنې د لاسوهنې د لاسوهنې د لاسوهنې	316
4,990,023	4,968,910	4,948,210	د پانګونې د لاسوهنې د لاسوهنې د لاسوهنې د لاسوهنې	317
3,604,448	3,584,719	3,565,375	د پانګونې د لاسوهنې د لاسوهنې د لاسوهنې د لاسوهنې	318
2,682,769	2,669,713	2,656,913	د پانګونې د لاسوهنې د لاسوهنې د لاسوهنې د لاسوهنې	319
3,062,720	3,040,052	3,017,832	د پانګونې د لاسوهنې د لاسوهنې د لاسوهنې د لاسوهنې	320
5,822,875	5,782,859	5,743,626	د پانګونې د لاسوهنې د لاسوهنې د لاسوهنې د لاسوهنې	321
38,458,222	38,227,652	38,001,596	د لاسوهنې	



سرکار پنجاب، حکومت پاکستان
 2015 - 2013 کے مالی سال کے حوالے سے

49 - غیر ملکی قرضے (ج.ا.ق)

I - قرضے، گرانٹس اور دیگر ذمہ داریاں

- گرانٹس اور دیگر ذمہ داریاں کے تحت ملنے والے قرضوں کی تفصیلات درج ذیل ہیں۔

- قرضوں کے تحت ملنے والے قرضوں کی تفصیلات درج ذیل ہیں۔

- گرانٹس اور دیگر ذمہ داریاں کے تحت ملنے والے قرضوں کی تفصیلات درج ذیل ہیں۔

- قرضوں کے تحت ملنے والے قرضوں کی تفصیلات درج ذیل ہیں۔

II - قرضے کی تفصیلات

2015ء حوالہ نمبر	2014ء حوالہ نمبر	2013ء حوالہ نمبر	تفصیلات	سرکاری نمبر
19,342,095	19,238,288	19,136,502	بین الاقوامی قرضے اور دیگر ذمہ داریاں	1
19,342,095	19,238,288	19,136,502	1-01 قرضوں کے تحت ملنے والے قرضے	
-	-	-	1-02 قرضوں کے تحت ملنے والے قرضے	
-	-	-	گرانٹس اور دیگر ذمہ داریاں کے تحت ملنے والے قرضے	2
-	-	-	2-01 قرضوں کے تحت ملنے والے قرضے	
-	-	-	2-02 قرضوں کے تحت ملنے والے قرضے	
-	-	-	قرضوں کے تحت ملنے والے قرضے	3
-	-	-	ذمہ داریاں کے تحت ملنے والے قرضے	4
19,342,095	19,238,288	19,136,502	مجموعی	

III - قرضوں کی تفصیلات اور دیگر ذمہ داریاں کے تحت ملنے والے قرضوں کی تفصیلات

2015ء حوالہ نمبر	2014ء حوالہ نمبر	2013ء حوالہ نمبر	تفصیلات	سرکاری نمبر
5,468,734	5,456,184	5,443,878	گرانٹس اور دیگر ذمہ داریاں کے تحت ملنے والے قرضوں کی تفصیلات	501
13,873,361	13,782,104	13,692,624	قرضوں کے تحت ملنے والے قرضوں کی تفصیلات	502
19,342,095	19,238,288	19,136,502	مجموعی	

- IV - **අනුප්‍රාප්ති ප්‍රතිපාදන ක්‍රියාකාරීත්වයේ වැඩි වැඩසටහන්වලට වැය කිරීමේ ප්‍රවණතාවය**

අනුප්‍රාප්ති ප්‍රතිපාදන ක්‍රියාකාරීත්වයේ වැඩි වැඩසටහන්වලට වැය කිරීමේ ප්‍රවණතාවය, ප්‍රතිපාදන ක්‍රියාකාරීත්වයේ වැඩි වැඩසටහන්වලට වැය කිරීමේ ප්‍රවණතාවය සහ වැය කිරීමේ ප්‍රවණතාවය : 501

2015 වර්ෂයේ මුදල	2014 වර්ෂයේ මුදල	2013 වර්ෂයේ මුදල	විස්තරය	අංකය
3,661,897	3,661,897	3,661,897	දේශීය මූල්‍ය සම්පත් මත පදනම්ව	211
1,166,704	1,166,704	1,166,704	දේශීය මූල්‍ය සම්පත් මත පදනම්ව	212-213
590,194	578,623	567,277	දේශීය මූල්‍ය සම්පත් මත පදනම්ව	221-226
-	-	-	දේශීය මූල්‍ය සම්පත් මත පදනම්ව	227
5,202	5,100	5,000	දේශීය මූල්‍ය සම්පත් මත පදනම්ව	228
-	-	-	දේශීය මූල්‍ය සම්පත් මත පදනම්ව	281
-	-	-	දේශීය මූල්‍ය සම්පත් මත පදනම්ව	291
-	-	-	දේශීය මූල්‍ය සම්පත් මත පදනම්ව	421-422
44,737	43,860	43,000	දේශීය මූල්‍ය සම්පත් මත පදනම්ව	423-424
-	-	-	දේශීය මූල්‍ය සම්පත් මත පදනම්ව	440
-	-	-	දේශීය මූල්‍ය සම්පත් මත පදනම්ව	720
-	-	-	දේශීය මූල්‍ය සම්පත් මත පදනම්ව	730
5,468,734	5,456,184	5,443,878		

අනුප්‍රාප්ති ප්‍රතිපාදන ක්‍රියාකාරීත්වයේ වැඩි වැඩසටහන්වලට වැය කිරීමේ ප්‍රවණතාවය, ප්‍රතිපාදන ක්‍රියාකාරීත්වයේ වැඩි වැඩසටහන්වලට වැය කිරීමේ ප්‍රවණතාවය සහ වැය කිරීමේ ප්‍රවණතාවය : 502

2015 වර්ෂයේ මුදල	2014 වර්ෂයේ මුදල	2013 වර්ෂයේ මුදල	විස්තරය	අංකය
6,331,237	6,331,237	6,331,237	දේශීය මූල්‍ය සම්පත් මත පදනම්ව	211
2,887,498	2,887,498	2,887,498	දේශීය මූල්‍ය සම්පත් මත පදනම්ව	212-213
3,425,456	3,358,298	3,292,448	දේශීය මූල්‍ය සම්පත් මත පදනම්ව	221-226
-	-	-	දේශීය මූල්‍ය සම්පත් මත පදනම්ව	227
770,428	755,323	740,512	දේශීය මූල්‍ය සම්පත් මත පදනම්ව	228
-	-	-	දේශීය මූල්‍ය සම්පත් මත පදනම්ව	281
-	-	-	දේශීය මූල්‍ය සම්පත් මත පදනම්ව	291
-	-	-	දේශීය මූල්‍ය සම්පත් මත පදනම්ව	421-422
458,742	449,748	440,929	දේශීය මූල්‍ය සම්පත් මත පදනම්ව	423-424
-	-	-	දේශීය මූල්‍ය සම්පත් මත පදනම්ව	440
-	-	-	දේශීය මූල්‍ය සම්පත් මත පදනම්ව	720
-	-	-	දේශීය මූල්‍ය සම්පත් මත පදනම්ව	730
13,873,361	13,782,104	13,692,624	එකතුව	

2015 رنر خوونامې	2014 رنر خوونامې	2013 رنر خوونامې	نوموړې	کالکشن سرچینې
3,111,692	3,093,084	3,074,838		323
2,446,417	2,432,002	2,417,868		324
2,907,774	2,888,231	2,869,071		325
3,032,261	3,010,927	2,990,007		326
2,375,217	2,357,860	2,340,840		327
13,873,361	13,782,104	13,692,624	د جمعې	



2015 - 2013 ರಲ್ಲಿ ಕರ್ನಾಟಕ ಸರ್ಕಾರದ ಆರ್ಥಿಕ ವರದಿ

50 - ಒಟ್ಟಾರೆ ಸಂಕ್ಷಿಪ್ತ ವರದಿ (ಸಂಕ್ಷಿಪ್ತ)

I - ಸರ್ಕಾರದ ಸಂಪನ್ಮೂಲಗಳ ಸಂಪಾದನೆ ಮತ್ತು ವ್ಯಯ

- ಸರ್ಕಾರದ ಸಂಪನ್ಮೂಲಗಳ ಸಂಪಾದನೆ ಮತ್ತು ವ್ಯಯದ ವಿವರಗಳನ್ನು ಕೆಳಕಂಡಂತಿರಿಸಲಾಗಿದೆ.

- ಸರ್ಕಾರದ ಸಂಪನ್ಮೂಲಗಳ ಸಂಪಾದನೆ ಮತ್ತು ವ್ಯಯದ ವಿವರಗಳನ್ನು ಕೆಳಕಂಡಂತಿರಿಸಲಾಗಿದೆ.

- ಸರ್ಕಾರದ ಸಂಪನ್ಮೂಲಗಳ ಸಂಪಾದನೆ ಮತ್ತು ವ್ಯಯದ ವಿವರಗಳನ್ನು ಕೆಳಕಂಡಂತಿರಿಸಲಾಗಿದೆ.

- ಸರ್ಕಾರದ ಸಂಪನ್ಮೂಲಗಳ ಸಂಪಾದನೆ ಮತ್ತು ವ್ಯಯದ ವಿವರಗಳನ್ನು ಕೆಳಕಂಡಂತಿರಿಸಲಾಗಿದೆ.

II - ಸರ್ಕಾರದ ವ್ಯಯ

2015 ರಲ್ಲಿ ಹಣಕಾಸು	2014 ರಲ್ಲಿ ಹಣಕಾಸು	2013 ರಲ್ಲಿ ಹಣಕಾಸು	ವಿವರಣೆ	ಕ್ರಮ ಸಂಖ್ಯೆ
33,688,735	33,489,142	33,293,455	ಸರ್ಕಾರದ ಸಂಪನ್ಮೂಲಗಳ ಸಂಪಾದನೆ ಮತ್ತು ವ್ಯಯ	1
33,688,735	33,489,142	33,293,455	1-01 ಸರ್ಕಾರದ ಸಂಪನ್ಮೂಲಗಳ ಸಂಪಾದನೆ ಮತ್ತು ವ್ಯಯ	
-	-	-	1-02 ಸರ್ಕಾರದ ಸಂಪನ್ಮೂಲಗಳ ಸಂಪಾದನೆ ಮತ್ತು ವ್ಯಯ	
-	-	-	2-01 ಸರ್ಕಾರದ ಸಂಪನ್ಮೂಲಗಳ ಸಂಪಾದನೆ ಮತ್ತು ವ್ಯಯ	2
-	-	-	2-02 ಸರ್ಕಾರದ ಸಂಪನ್ಮೂಲಗಳ ಸಂಪಾದನೆ ಮತ್ತು ವ್ಯಯ	
-	-	-	3-01 ಸರ್ಕಾರದ ಸಂಪನ್ಮೂಲಗಳ ಸಂಪಾದನೆ ಮತ್ತು ವ್ಯಯ	3
-	-	-	3-02 ಸರ್ಕಾರದ ಸಂಪನ್ಮೂಲಗಳ ಸಂಪಾದನೆ ಮತ್ತು ವ್ಯಯ	4
33,688,735	33,489,142	33,293,455	ಒಟ್ಟಾರೆ	

III - ಸರ್ಕಾರದ ಸಂಪನ್ಮೂಲಗಳ ಸಂಪಾದನೆ ಮತ್ತು ವ್ಯಯ - ಸರ್ಕಾರದ ಸಂಪನ್ಮೂಲಗಳ ಸಂಪಾದನೆ ಮತ್ತು ವ್ಯಯ

2015 ರಲ್ಲಿ ಹಣಕಾಸು	2014 ರಲ್ಲಿ ಹಣಕಾಸು	2013 ರಲ್ಲಿ ಹಣಕಾಸು	ವಿವರಣೆ	ಕ್ರಮ ಸಂಖ್ಯೆ
6,108,676	6,089,665	6,071,025	ಸರ್ಕಾರದ ಸಂಪನ್ಮೂಲಗಳ ಸಂಪಾದನೆ ಮತ್ತು ವ್ಯಯ	511
27,580,059	27,399,477	27,222,430	ಸರ್ಕಾರದ ಸಂಪನ್ಮೂಲಗಳ ಸಂಪಾದನೆ ಮತ್ತು ವ್ಯಯ	512
33,688,735	33,489,142	33,293,455	ಒಟ್ಟಾರೆ	

2015ء حقوق نامہ	2014ء حقوق نامہ	2013ء حقوق نامہ	توضیحات	کے لیے سرکاری رقم
2,552,421	2,536,940	2,521,760	ڈیپارٹمنٹ کے لیے ایئرڈیپارٹمنٹ کے لیے	329
3,002,954	2,986,864	2,971,090	ڈیپارٹمنٹ کے لیے ایئرڈیپارٹمنٹ کے لیے	330
4,986,652	4,955,890	4,925,730	ڈیپارٹمنٹ کے لیے ایئرڈیپارٹمنٹ کے لیے	331
3,517,851	3,493,613	3,469,848	ڈیپارٹمنٹ کے لیے ایئرڈیپارٹمنٹ کے لیے	332
3,037,111	3,018,816	3,000,881	ڈیپارٹمنٹ کے لیے ایئرڈیپارٹمنٹ کے لیے	333
3,894,329	3,866,382	3,838,981	ڈیپارٹمنٹ کے لیے ایئرڈیپارٹمنٹ کے لیے	334
3,496,144	3,468,645	3,441,685	ڈیپارٹمنٹ کے لیے ایئرڈیپارٹمنٹ کے لیے	335
3,092,597	3,072,327	3,052,455	ڈیپارٹمنٹ کے لیے ایئرڈیپارٹمنٹ کے لیے	336
27,580,059	27,399,477	27,222,430	مجموعہ	



مردود قرضوں کی حالت 2013 - 2015

51 - سروس فراہمی قرضوں کی تفصیل (مراعات)

I - قرضوں کی تفصیل اور اس کی تاریخیں

- گیس کی فراہمی اور دیگر سہولتوں کے لیے قرضوں کی تفصیل اور اس کی تاریخیں

- دیگر قرضوں کی تفصیل اور اس کی تاریخیں

- گیس کی فراہمی اور دیگر سہولتوں کے لیے قرضوں کی تفصیل اور اس کی تاریخیں

- دیگر قرضوں کی تفصیل اور اس کی تاریخیں

II - قرضوں کی تفصیل

2015	2014	2013	تفصیل	سلسلہ
رقم	رقم	رقم		
27,774,686	27,638,005	27,504,000	تعمیراتی قرضوں کی تفصیل اور اس کی تاریخیں	1
27,774,686	27,638,005	27,504,000	1-01 قرضوں کی تفصیل اور اس کی تاریخیں	
-	-	-	1-02 قرضوں کی تفصیل اور اس کی تاریخیں	
-	-	-	گیس کی فراہمی اور دیگر سہولتوں کے لیے قرضوں کی تفصیل اور اس کی تاریخیں	2
-	-	-	2-01 قرضوں کی تفصیل اور اس کی تاریخیں	
-	-	-	2-02 قرضوں کی تفصیل اور اس کی تاریخیں	
-	-	-	قرضوں کی تفصیل اور اس کی تاریخیں	3
-	-	-	قرضوں کی تفصیل اور اس کی تاریخیں	4
27,774,686	27,638,005	27,504,000	جمعہ	

III - قرضوں کی تفصیل اور اس کی تاریخیں - قرضوں کی تفصیل اور اس کی تاریخیں

2015	2014	2013	تفصیل	سلسلہ
رقم	رقم	رقم		
6,115,129	6,098,486	6,082,166	گیس کی فراہمی اور دیگر سہولتوں کے لیے قرضوں کی تفصیل اور اس کی تاریخیں	521
21,659,557	21,539,519	21,421,834	گیس کی فراہمی اور دیگر سہولتوں کے لیے قرضوں کی تفصیل اور اس کی تاریخیں	522
27,774,686	27,638,005	27,504,000	جمعہ	

- IV - **අනුප්‍රාප්ති ප්‍රතිපාදන කටයුතු සඳහා වූ වර්ෂ 2015 සඳහා වූ වැය ප්‍රතිපාදන කටයුතු**

අනුප්‍රාප්ති ප්‍රතිපාදන කටයුතු සඳහා වූ වර්ෂ 2015 සඳහා වූ වැය ප්‍රතිපාදන කටයුතු : 521

2015 වර්ෂ මුදලාභ	2014 වර්ෂ මුදලාභ	2013 වර්ෂ මුදලාභ	විස්තරය	අංක
3,758,550	3,758,550	3,758,550	දුරකථන සේවාවන් සඳහා වූ වැය	211
1,507,616	1,507,616	1,507,616	දුරකථන සේවාවන් සඳහා වූ වැය	212-213
662,733	649,740	637,000	දුරකථන සේවාවන් සඳහා වූ වැය	221-226
-	-	-	දුරකථන සේවාවන් සඳහා වූ වැය	227
127,969	125,460	123,000	දුරකථන සේවාවන් සඳහා වූ වැය	228
-	-	-	දුරකථන සේවාවන් සඳහා වූ වැය	281
-	-	-	දුරකථන සේවාවන් සඳහා වූ වැය	291
-	-	-	දුරකථන සේවාවන් සඳහා වූ වැය	421-422
58,261	57,120	56,000	දුරකථන සේවාවන් සඳහා වූ වැය	423-424
-	-	-	දුරකථන සේවාවන් සඳහා වූ වැය	440
-	-	-	දුරකථන සේවාවන් සඳහා වූ වැය	720
-	-	-	දුරකථන සේවාවන් සඳහා වූ වැය	730
6,115,129	6,098,486	6,082,166		

අනුප්‍රාප්ති ප්‍රතිපාදන කටයුතු සඳහා වූ වර්ෂ 2015 සඳහා වූ වැය ප්‍රතිපාදන කටයුතු : 522

2015 වර්ෂ මුදලාභ	2014 වර්ෂ මුදලාභ	2013 වර්ෂ මුදලාභ	විස්තරය	අංක
10,361,822	10,361,822	10,361,822	දුරකථන සේවාවන් සඳහා වූ වැය	211
5,175,765	5,175,765	5,175,765	දුරකථන සේවාවන් සඳහා වූ වැය	212-213
3,972,505	3,894,612	3,818,247	දුරකථන සේවාවන් සඳහා වූ වැය	221-226
-	-	-	දුරකථන සේවාවන් සඳහා වූ වැය	227
1,877,922	1,841,100	1,805,000	දුරකථන සේවාවන් සඳහා වූ වැය	228
-	-	-	දුරකථන සේවාවන් සඳහා වූ වැය	281
-	-	-	දුරකථන සේවාවන් සඳහා වූ වැය	291
-	-	-	දුරකථන සේවාවන් සඳහා වූ වැය	421-422
271,543	266,220	261,000	දුරකථන සේවාවන් සඳහා වූ වැය	423-424
-	-	-	දුරකථන සේවාවන් සඳහා වූ වැය	440
-	-	-	දුරකථන සේවාවන් සඳහා වූ වැය	720
-	-	-	දුරකථන සේවාවන් සඳහා වූ වැය	730
21,659,557	21,539,519	21,421,834	එකතුව	

2015ء حقوق نمبر	2014ء حقوق نمبر	2013ء حقوق نمبر	توضیحات	کے پیسہ خرچ کرنا
3,706,501	3,681,328	3,656,648	سرگرمیوں کے لیے خرچ کیے گئے ماحول دوست اور دیگر	338
4,178,941	4,153,543	4,128,643	سرگرمیوں کے لیے خرچ کیے گئے ماحول دوست اور دیگر	339
4,526,931	4,507,085	4,487,625	سرگرمیوں کے لیے خرچ کیے گئے ماحول دوست اور دیگر	340
3,896,167	3,879,604	3,863,367	سرگرمیوں کے لیے خرچ کیے گئے ماحول دوست اور دیگر	341
5,351,017	5,317,959	5,285,551	سرگرمیوں کے لیے خرچ کیے گئے ماحول دوست اور دیگر	342
21,659,557	21,539,519	21,421,834	جمعہ	



سرکاری قرضوں کی حالت 2013 - 2015

52 - سرکاری قرضوں کی تفصیلی تفصیل (سرکاری)

I - قرضوں کی تفصیلی تفصیل

- گنٹیس، پبلک اور پرائیویٹ سیکٹرز کے قرضوں کی تفصیلی تفصیل

- گنٹیس، پبلک اور پرائیویٹ سیکٹرز کے قرضوں کی تفصیلی تفصیل

- گنٹیس، پبلک اور پرائیویٹ سیکٹرز کے قرضوں کی تفصیلی تفصیل

- گنٹیس، پبلک اور پرائیویٹ سیکٹرز کے قرضوں کی تفصیلی تفصیل

II - قرضوں کی تفصیلی تفصیل

2015	2014	2013	تفصیلی تفصیل	سرکاری
رقم	رقم	رقم		
30,089,578	29,966,107	29,799,147	گنٹیس، پبلک اور پرائیویٹ سیکٹرز کے قرضوں کی تفصیلی تفصیل	1
30,089,578	29,966,107	29,799,147	1-01 قرضوں کی تفصیلی تفصیل	
-	-	-	1-02 قرضوں کی تفصیلی تفصیل	
-	-	-	گنٹیس، پبلک اور پرائیویٹ سیکٹرز کے قرضوں کی تفصیلی تفصیل	2
-	-	-	2-01 قرضوں کی تفصیلی تفصیل	
-	-	-	2-02 قرضوں کی تفصیلی تفصیل	
-	-	-	گنٹیس، پبلک اور پرائیویٹ سیکٹرز کے قرضوں کی تفصیلی تفصیل	3
-	-	-	گنٹیس، پبلک اور پرائیویٹ سیکٹرز کے قرضوں کی تفصیلی تفصیل	4
30,089,578	29,966,107	29,799,147	جمعہ	

III - سرکاری قرضوں کی تفصیلی تفصیل

2015	2014	2013	تفصیلی تفصیل	سرکاری
رقم	رقم	رقم		
5,841,153	5,823,739	5,806,661	گنٹیس، پبلک اور پرائیویٹ سیکٹرز کے قرضوں کی تفصیلی تفصیل	531
24,248,425	24,142,368	23,992,486	گنٹیس، پبلک اور پرائیویٹ سیکٹرز کے قرضوں کی تفصیلی تفصیل	532
30,089,578	29,966,107	29,799,147	جمعہ	

IV - ڊيپارٽمينٽ جي ڪم ۽ ڪارروائيءَ جي ڀيٽ ۾ 2015ع ۽ 2014ع جي مقابلي ۾ ڀيٽي

ڊيپارٽمينٽ جي ڪم ۽ ڪارروائيءَ جي ڀيٽ ۾ 2015ع ۽ 2014ع جي مقابلي ۾ ڀيٽي : 531

2015ع مقرر نمبر	2014ع مقرر نمبر	2013ع مقرر نمبر	مقرر	مقرر
3,600,517	3,600,517	3,600,517	ڊيپارٽمينٽ جي ڪم ۽ ڪارروائيءَ جي ڀيٽ ۾	211
1,352,245	1,352,245	1,352,245	ڊيپارٽمينٽ جي ڪم ۽ ڪارروائيءَ جي ڀيٽ ۾	212-213
772,907	757,757	742,899	ڊيپارٽمينٽ جي ڪم ۽ ڪارروائيءَ جي ڀيٽ ۾	221-226
-	-	-	ڊيپارٽمينٽ جي ڪم ۽ ڪارروائيءَ جي ڀيٽ ۾	227
40,575	39,780	39,000	ڊيپارٽمينٽ جي ڪم ۽ ڪارروائيءَ جي ڀيٽ ۾	228
-	-	-	ڊيپارٽمينٽ جي ڪم ۽ ڪارروائيءَ جي ڀيٽ ۾	281
-	-	-	ڊيپارٽمينٽ جي ڪم ۽ ڪارروائيءَ جي ڀيٽ ۾	291
-	-	-	ڊيپارٽمينٽ جي ڪم ۽ ڪارروائيءَ جي ڀيٽ ۾	421-422
74,909	73,440	72,000	ڊيپارٽمينٽ جي ڪم ۽ ڪارروائيءَ جي ڀيٽ ۾	423-424
-	-	-	ڊيپارٽمينٽ جي ڪم ۽ ڪارروائيءَ جي ڀيٽ ۾	440
-	-	-	ڊيپارٽمينٽ جي ڪم ۽ ڪارروائيءَ جي ڀيٽ ۾	720
-	-	-	ڊيپارٽمينٽ جي ڪم ۽ ڪارروائيءَ جي ڀيٽ ۾	730
5,841,153	5,823,739	5,806,661		

ڊيپارٽمينٽ جي ڪم ۽ ڪارروائيءَ جي ڀيٽ ۾ 2015ع ۽ 2014ع جي مقابلي ۾ ڀيٽي : 532

2015ع مقرر نمبر	2014ع مقرر نمبر	2013ع مقرر نمبر	مقرر	مقرر
11,154,128	11,154,128	11,154,128	ڊيپارٽمينٽ جي ڪم ۽ ڪارروائيءَ جي ڀيٽ ۾	211
5,344,254	5,344,254	5,344,254	ڊيپارٽمينٽ جي ڪم ۽ ڪارروائيءَ جي ڀيٽ ۾	212-213
4,377,586	4,354,753	4,286,464	ڊيپارٽمينٽ جي ڪم ۽ ڪارروائيءَ جي ڀيٽ ۾	221-226
-	-	-	ڊيپارٽمينٽ جي ڪم ۽ ڪارروائيءَ جي ڀيٽ ۾	227
2,906,986	2,830,594	2,755,700	ڊيپارٽمينٽ جي ڪم ۽ ڪارروائيءَ جي ڀيٽ ۾	228
-	-	-	ڊيپارٽمينٽ جي ڪم ۽ ڪارروائيءَ جي ڀيٽ ۾	281
-	-	-	ڊيپارٽمينٽ جي ڪم ۽ ڪارروائيءَ جي ڀيٽ ۾	291
-	-	-	ڊيپارٽمينٽ جي ڪم ۽ ڪارروائيءَ جي ڀيٽ ۾	421-422
465,471	458,639	451,940	ڊيپارٽمينٽ جي ڪم ۽ ڪارروائيءَ جي ڀيٽ ۾	423-424
-	-	-	ڊيپارٽمينٽ جي ڪم ۽ ڪارروائيءَ جي ڀيٽ ۾	440
-	-	-	ڊيپارٽمينٽ جي ڪم ۽ ڪارروائيءَ جي ڀيٽ ۾	720
-	-	-	ڊيپارٽمينٽ جي ڪم ۽ ڪارروائيءَ جي ڀيٽ ۾	730
24,248,425	24,142,368	23,992,486	مقرر	



ಸರ್ಕಾರಿ ಸಂಸ್ಥೆಗಳ ಸರ್ಕಾರಿ ಸಂಪನ್ಮೂಲಗಳ ಸಂರಕ್ಷಣೆ ಮತ್ತು ಅಭಿವೃದ್ಧಿ
2015 - 2013

53 - ಸರ್ಕಾರಿ ಸಂಸ್ಥೆಗಳ ಸಂಪನ್ಮೂಲಗಳ ಸಂರಕ್ಷಣೆ ಮತ್ತು ಅಭಿವೃದ್ಧಿ (ಸಂ. 53)

I - ಸರ್ಕಾರಿ ಸಂಸ್ಥೆಗಳ ಸಂಪನ್ಮೂಲಗಳ ಸಂರಕ್ಷಣೆ ಮತ್ತು ಅಭಿವೃದ್ಧಿ

- ಸರ್ಕಾರಿ ಸಂಸ್ಥೆಗಳ ಸಂಪನ್ಮೂಲಗಳ ಸಂರಕ್ಷಣೆ ಮತ್ತು ಅಭಿವೃದ್ಧಿ
 - ಸರ್ಕಾರಿ ಸಂಸ್ಥೆಗಳ ಸಂಪನ್ಮೂಲಗಳ ಸಂರಕ್ಷಣೆ ಮತ್ತು ಅಭಿವೃದ್ಧಿ
 - ಸರ್ಕಾರಿ ಸಂಸ್ಥೆಗಳ ಸಂಪನ್ಮೂಲಗಳ ಸಂರಕ್ಷಣೆ ಮತ್ತು ಅಭಿವೃದ್ಧಿ
 - ಸರ್ಕಾರಿ ಸಂಸ್ಥೆಗಳ ಸಂಪನ್ಮೂಲಗಳ ಸಂರಕ್ಷಣೆ ಮತ್ತು ಅಭಿವೃದ್ಧಿ

II - ಸರ್ಕಾರಿ ಸಂಸ್ಥೆಗಳ ಸಂಪನ್ಮೂಲಗಳ ಸಂರಕ್ಷಣೆ ಮತ್ತು ಅಭಿವೃದ್ಧಿ

2015 ರ ಹಣಕಾಸು	2014 ರ ಹಣಕಾಸು	2013 ರ ಹಣಕಾಸು	ವಿವರಣೆ	ಕ್ರಮ ಸಂಖ್ಯೆ
62,407,144	61,701,552	61,803,527	ಸರ್ಕಾರಿ ಸಂಸ್ಥೆಗಳ ಸಂಪನ್ಮೂಲಗಳ ಸಂರಕ್ಷಣೆ ಮತ್ತು ಅಭಿವೃದ್ಧಿ	1
62,407,144	61,701,552	61,803,527	1-01 ಸರ್ಕಾರಿ ಸಂಸ್ಥೆಗಳ ಸಂಪನ್ಮೂಲಗಳ ಸಂರಕ್ಷಣೆ ಮತ್ತು ಅಭಿವೃದ್ಧಿ	
-	-	-	1-02 ಸರ್ಕಾರಿ ಸಂಸ್ಥೆಗಳ ಸಂಪನ್ಮೂಲಗಳ ಸಂರಕ್ಷಣೆ ಮತ್ತು ಅಭಿವೃದ್ಧಿ	
-	-	-	2 ಸರ್ಕಾರಿ ಸಂಸ್ಥೆಗಳ ಸಂಪನ್ಮೂಲಗಳ ಸಂರಕ್ಷಣೆ ಮತ್ತು ಅಭಿವೃದ್ಧಿ	2
-	-	-	2-01 ಸರ್ಕಾರಿ ಸಂಸ್ಥೆಗಳ ಸಂಪನ್ಮೂಲಗಳ ಸಂರಕ್ಷಣೆ ಮತ್ತು ಅಭಿವೃದ್ಧಿ	
-	-	-	2-02 ಸರ್ಕಾರಿ ಸಂಸ್ಥೆಗಳ ಸಂಪನ್ಮೂಲಗಳ ಸಂರಕ್ಷಣೆ ಮತ್ತು ಅಭಿವೃದ್ಧಿ	
-	-	-	3 ಸರ್ಕಾರಿ ಸಂಸ್ಥೆಗಳ ಸಂಪನ್ಮೂಲಗಳ ಸಂರಕ್ಷಣೆ ಮತ್ತು ಅಭಿವೃದ್ಧಿ	3
-	-	-	4 ಸರ್ಕಾರಿ ಸಂಸ್ಥೆಗಳ ಸಂಪನ್ಮೂಲಗಳ ಸಂರಕ್ಷಣೆ ಮತ್ತು ಅಭಿವೃದ್ಧಿ	4
62,407,144	61,701,552	61,803,527	ಒಟ್ಟು	

III - ಸರ್ಕಾರಿ ಸಂಸ್ಥೆಗಳ ಸಂಪನ್ಮೂಲಗಳ ಸಂರಕ್ಷಣೆ ಮತ್ತು ಅಭಿವೃದ್ಧಿ

2015 ರ ಹಣಕಾಸು	2014 ರ ಹಣಕಾಸು	2013 ರ ಹಣಕಾಸು	ವಿವರಣೆ	ಕ್ರಮ ಸಂಖ್ಯೆ
7,885,124	7,503,364	7,922,844	ಸರ್ಕಾರಿ ಸಂಸ್ಥೆಗಳ ಸಂಪನ್ಮೂಲಗಳ ಸಂರಕ್ಷಣೆ ಮತ್ತು ಅಭಿವೃದ್ಧಿ	541
54,522,020	54,198,188	53,880,683	ಸರ್ಕಾರಿ ಸಂಸ್ಥೆಗಳ ಸಂಪನ್ಮೂಲಗಳ ಸಂರಕ್ಷಣೆ ಮತ್ತು ಅಭಿವೃದ್ಧಿ	542
62,407,144	61,701,552	61,803,527	ಒಟ್ಟು	

IV - ڊيپارٽمينٽن جي ڪم ۽ ڪاررواين جي ڪارروائي ۽ ڪارروائي ۽ ڪارروائي

ڊيپارٽمينٽن جي ڪم ۽ ڪاررواين جي ڪارروائي ۽ ڪارروائي ۽ ڪارروائي : 541

2015ع جو نمبر	2014ع جو نمبر	2013ع جو نمبر	حوالو	نمبر
5,065,951	5,065,951	5,065,951	ڊيپارٽمينٽن جي ڪم ۽ ڪاررواين جي ڪارروائي	211
2,002,893	2,002,893	2,002,893	ڊيپارٽمينٽن جي ڪم ۽ ڪاررواين جي ڪارروائي	212-213
771,543	390,660	811,000	ڊيپارٽمينٽن جي ڪم ۽ ڪاررواين جي ڪارروائي	221-226
-	-	-	ڊيپارٽمينٽن جي ڪم ۽ ڪاررواين جي ڪارروائي	227
11,445	11,220	11,000	ڊيپارٽمينٽن جي ڪم ۽ ڪاررواين جي ڪارروائي	228
-	-	-	ڊيپارٽمينٽن جي ڪم ۽ ڪاررواين جي ڪارروائي	281
-	-	-	ڊيپارٽمينٽن جي ڪم ۽ ڪاررواين جي ڪارروائي	291
-	-	-	ڊيپارٽمينٽن جي ڪم ۽ ڪاررواين جي ڪارروائي	421-422
33,292	32,640	32,000	ڊيپارٽمينٽن جي ڪم ۽ ڪاررواين جي ڪارروائي	423-424
-	-	-	ڊيپارٽمينٽن جي ڪم ۽ ڪاررواين جي ڪارروائي	440
-	-	-	ڊيپارٽمينٽن جي ڪم ۽ ڪاررواين جي ڪارروائي	720
-	-	-	ڊيپارٽمينٽن جي ڪم ۽ ڪاررواين جي ڪارروائي	730
7,885,124	7,503,364	7,922,844		

ڊيپارٽمينٽن جي ڪم ۽ ڪاررواين جي ڪارروائي ۽ ڪارروائي ۽ ڪارروائي : 542

2015ع جو نمبر	2014ع جو نمبر	2013ع جو نمبر	حوالو	نمبر
24,835,114	24,835,114	24,835,114	ڊيپارٽمينٽن جي ڪم ۽ ڪاررواين جي ڪارروائي	211
13,170,318	13,170,318	13,170,318	ڊيپارٽمينٽن جي ڪم ۽ ڪاررواين جي ڪارروائي	212-213
11,221,996	11,001,976	10,786,251	ڊيپارٽمينٽن جي ڪم ۽ ڪاررواين جي ڪارروائي	221-226
-	-	-	ڊيپارٽمينٽن جي ڪم ۽ ڪاررواين جي ڪارروائي	227
3,920,229	3,843,360	3,768,000	ڊيپارٽمينٽن جي ڪم ۽ ڪاررواين جي ڪارروائي	228
-	-	-	ڊيپارٽمينٽن جي ڪم ۽ ڪاررواين جي ڪارروائي	281
-	-	-	ڊيپارٽمينٽن جي ڪم ۽ ڪاررواين جي ڪارروائي	291
-	-	-	ڊيپارٽمينٽن جي ڪم ۽ ڪاررواين جي ڪارروائي	421-422
1,374,363	1,347,420	1,321,000	ڊيپارٽمينٽن جي ڪم ۽ ڪاررواين جي ڪارروائي	423-424
-	-	-	ڊيپارٽمينٽن جي ڪم ۽ ڪاررواين جي ڪارروائي	440
-	-	-	ڊيپارٽمينٽن جي ڪم ۽ ڪاررواين جي ڪارروائي	720
-	-	-	ڊيپارٽمينٽن جي ڪم ۽ ڪاررواين جي ڪارروائي	730
54,522,020	54,198,188	53,880,683	ڪل	

2015ء نمبر	2014ء نمبر	2013ء نمبر	تفصیلات	بجٹ کی سرحد
4,497,435	4,479,055	4,461,030	تعمیراتی کاموں کے لیے بجٹ	352
5,260,496	5,223,455	5,187,135	تعمیراتی کاموں کے لیے بجٹ	353
4,323,941	4,299,710	4,275,950	تعمیراتی کاموں کے لیے بجٹ	354
3,847,241	3,826,456	3,806,076	تعمیراتی کاموں کے لیے بجٹ	355
5,157,726	5,123,043	5,089,043	تعمیراتی کاموں کے لیے بجٹ	356
4,484,874	4,466,253	4,447,993	تعمیراتی کاموں کے لیے بجٹ	357
3,209,316	3,192,017	3,175,057	تعمیراتی کاموں کے لیے بجٹ	358
4,474,534	4,449,909	4,425,769	تعمیراتی کاموں کے لیے بجٹ	359
3,080,343	3,060,082	3,040,222	تعمیراتی کاموں کے لیے بجٹ	360
5,355,262	5,317,503	5,280,483	تعمیراتی کاموں کے لیے بجٹ	361
3,843,052	3,818,067	3,793,567	تعمیراتی کاموں کے لیے بجٹ	362
3,478,742	3,454,345	3,430,425	تعمیراتی کاموں کے لیے بجٹ	363
3,509,058	3,488,293	3,467,933	تعمیراتی کاموں کے لیے بجٹ	364
54,522,020	54,198,188	53,880,683	مجموعی	



مردود قرضوں کی حالتیں 2013 - 2015

54 - ریفرمڈ (حوالہ شدہ)

I - حالتیں میں ریفرمڈ قرضوں کی حالتیں

- گنٹیس بچوں اور بچوں کی تعلیم کے لیے قرضوں کی حالتیں میں ریفرمڈ قرضوں کی حالتیں

- ریفرمڈ قرضوں کی حالتیں میں ریفرمڈ قرضوں کی حالتیں

- گنٹیس بچوں اور بچوں کی تعلیم کے لیے قرضوں کی حالتیں میں ریفرمڈ قرضوں کی حالتیں

- ریفرمڈ قرضوں کی حالتیں میں ریفرمڈ قرضوں کی حالتیں

II - حالتیں میں ریفرمڈ

2015	2014	2013	حالیہ	میں
رقم	رقم	رقم		
55,709,777	55,403,236	55,102,697	تعمیراتی اخراجات کی رقمیں	1
55,709,777	55,403,236	55,102,697	1-01 قرضوں کی حالتیں	
-	-	-	1-02 قرضوں کی حالتیں	
-	-	-	گنٹیس بچوں اور بچوں کی تعلیم کے لیے	2
-	-	-	2-01 قرضوں کی حالتیں	
-	-	-	2-02 قرضوں کی حالتیں	
-	-	-	حالات	3
-	-	-	حالات	4
55,709,777	55,403,236	55,102,697	مجموعی	

III - قرضوں کی حالتیں میں ریفرمڈ قرضوں کی حالتیں

2015	2014	2013	حالیہ	میں
رقم	رقم	رقم		
7,627,296	7,602,536	7,578,256	گنٹیس بچوں اور بچوں کی تعلیم کے لیے قرضوں کی حالتیں	551
48,082,481	47,800,700	47,524,441	گنٹیس بچوں اور بچوں کی تعلیم کے لیے قرضوں کی حالتیں	552
55,709,777	55,403,236	55,102,697	مجموعی	

2015ء حقوق نامہ	2014ء حقوق نامہ	2013ء حقوق نامہ	تفصیلات	علاقوں کی سرکاری رقم
5,370,689	5,348,187	5,326,127	پرائمری اسکولوں کی تعمیر و مرمت	366
2,716,107	2,699,958	2,684,123	پرائمری اسکولوں کی تعمیر و مرمت	367
3,383,518	3,359,085	3,335,125	پرائمری اسکولوں کی تعمیر و مرمت	368
2,564,375	2,548,930	2,533,790	پرائمری اسکولوں کی تعمیر و مرمت	369
10,557,196	10,508,151	10,460,066	پرائمری اسکولوں کی تعمیر و مرمت	370
5,249,791	5,216,209	5,183,289	پرائمری اسکولوں کی تعمیر و مرمت	371
5,345,668	5,310,072	5,275,172	پرائمری اسکولوں کی تعمیر و مرمت	372
2,657,022	2,639,049	2,621,429	پرائمری اسکولوں کی تعمیر و مرمت	373
3,416,096	3,389,760	3,363,940	پرائمری اسکولوں کی تعمیر و مرمت	374
3,430,874	3,412,187	3,393,868	پرائمری اسکولوں کی تعمیر و مرمت	375
3,391,145	3,369,112	3,347,512	پرائمری اسکولوں کی تعمیر و مرمت	376
48,082,481	47,800,700	47,524,441	مجموعہ	

- IV - **අනුප්‍රාප්ති ප්‍රතිපාදන ක්‍රමවේදයේ වැය වූ මුදල**

අනුප්‍රාප්ති ප්‍රතිපාදන ක්‍රමවේදයේ වැය වූ මුදල : 561 : **අනුප්‍රාප්ති ප්‍රතිපාදන ක්‍රමවේදයේ වැය වූ මුදල**

2015 වර්ෂයේ මුදල	2014 වර්ෂයේ මුදල	2013 වර්ෂයේ මුදල	විස්තරය	අංකය
3,052,766	3,052,766	3,052,766	දුරකථන මාරු කිරීමේ මුදල	211
1,222,309	1,222,309	1,222,309	දුරකථන මාරු කිරීමේ මුදල	212-213
610,713	598,740	587,000	අනුප්‍රාප්ති ප්‍රතිපාදන ක්‍රමවේදයේ වැය වූ මුදල	221-226
-	-	-	මුදල	227
99,878	97,920	96,000	සංවර්ධන මුදල	228
-	-	-	විද්‍යා මාරු කිරීමේ මුදල	281
9,364	9,180	9,000	අනුප්‍රාප්ති ප්‍රතිපාදන ක්‍රමවේදයේ වැය වූ මුදල	291
-	-	-	මුදල	421-422
607,593	595,680	584,000	අනුප්‍රාප්ති ප්‍රතිපාදන ක්‍රමවේදයේ වැය වූ මුදල	423-424
-	-	-	විද්‍යා මාරු කිරීමේ මුදල	440
-	-	-	මුදල	720
-	-	-	මුදල	730
5,602,623	5,576,595	5,551,075		

අනුප්‍රාප්ති ප්‍රතිපාදන ක්‍රමවේදයේ වැය වූ මුදල : 562 : **අනුප්‍රාප්ති ප්‍රතිපාදන ක්‍රමවේදයේ වැය වූ මුදල**

2015 වර්ෂයේ මුදල	2014 වර්ෂයේ මුදල	2013 වර්ෂයේ මුදල	විස්තරය	අංකය
18,598,523	18,598,523	18,598,523	දුරකථන මාරු කිරීමේ මුදල	211
10,385,177	10,385,177	10,385,177	දුරකථන මාරු කිරීමේ මුදල	212-213
8,895,346	8,720,928	8,549,931	අනුප්‍රාප්ති ප්‍රතිපාදන ක්‍රමවේදයේ වැය වූ මුදල	221-226
-	-	-	මුදල	227
2,588,381	2,537,628	2,487,870	සංවර්ධන මුදල	228
-	-	-	විද්‍යා මාරු කිරීමේ මුදල	281
-	-	-	අනුප්‍රාප්ති ප්‍රතිපාදන ක්‍රමවේදයේ වැය වූ මුදල	291
-	-	-	මුදල	421-422
1,221,024	1,197,083	1,173,611	අනුප්‍රාප්ති ප්‍රතිපාදන ක්‍රමවේදයේ වැය වූ මුදල	423-424
-	-	-	විද්‍යා මාරු කිරීමේ මුදල	440
-	-	-	මුදල	720
-	-	-	මුදල	730
41,688,451	41,439,339	41,195,112	එකතුව	

2015 سن حقوق نامہ	2014 سن حقوق نامہ	2013 سن حقوق نامہ	تفصیل	کے اے کے کے تحت
5,174,103	5,142,139	5,110,799	ڈیڑھ سو روٹوں کی تعمیر و مرمت	388
3,783,448	3,757,756	3,732,576	ڈیڑھ سو روٹوں کی تعمیر و مرمت	389
3,076,391	3,052,523	3,029,123	ڈیڑھ سو روٹوں کی تعمیر و مرمت	390
4,620,439	4,590,739	4,561,618	ڈیڑھ سو روٹوں کی تعمیر و مرمت	391
3,844,513	3,816,260	3,788,560	ڈیڑھ سو روٹوں کی تعمیر و مرمت	392
4,360,372	4,332,119	4,304,419	ڈیڑھ سو روٹوں کی تعمیر و مرمت	393
6,007,598	5,979,002	5,950,962	ڈیڑھ سو روٹوں کی تعمیر و مرمت	394
5,161,759	5,127,669	5,094,249	ڈیڑھ سو روٹوں کی تعمیر و مرمت	395
8,185,530	8,125,860	8,067,360	ڈیڑھ سو روٹوں کی تعمیر و مرمت	396
44,214,153	43,924,067	43,639,666	مجموعہ	



مردود قرضوحي كاخج ارشوقج 2013 - 2015

57 - قرضوحي رادوحي (س.ا.ق)

I - كاخج سترناروحي رادوحي كاخج ارشوقج

- كاخج سترناروحي رادوحي كاخج ارشوقج سترناروحي رادوحي كاخج ارشوقج
 - كاخج سترناروحي رادوحي كاخج ارشوقج سترناروحي رادوحي كاخج ارشوقج
 - كاخج سترناروحي رادوحي كاخج ارشوقج سترناروحي رادوحي كاخج ارشوقج
 - كاخج سترناروحي رادوحي كاخج ارشوقج سترناروحي رادوحي كاخج ارشوقج

II - كاخج سترناروحي

سترناروحي	كاخج ارشوقج 2015	كاخج ارشوقج 2014	كاخج ارشوقج 2013	سترناروحي
1	38,709,378	37,977,660	38,001,560	كاخج سترناروحي رادوحي كاخج ارشوقج
	38,709,378	37,977,660	38,001,560	1-01 قرضوحي رادوحي كاخج ارشوقج
	-	-	-	1-02 كاخج سترناروحي رادوحي كاخج ارشوقج
2	-	-	-	كاخج سترناروحي رادوحي كاخج ارشوقج
	-	-	-	2-01 كاخج سترناروحي رادوحي كاخج ارشوقج
	-	-	-	2-02 كاخج سترناروحي رادوحي كاخج ارشوقج
3	-	-	-	كاخج سترناروحي رادوحي كاخج ارشوقج
4	-	-	-	كاخج سترناروحي رادوحي كاخج ارشوقج
	38,709,378	37,977,660	38,001,560	كاخج سترناروحي رادوحي كاخج ارشوقج

III - قرضوحي رادوحي كاخج ارشوقج سترناروحي رادوحي كاخج ارشوقج

سترناروحي	كاخج ارشوقج 2015	كاخج ارشوقج 2014	كاخج ارشوقج 2013	سترناروحي
581	9,318,021	9,283,609	9,249,869	كاخج سترناروحي رادوحي كاخج ارشوقج سترناروحي رادوحي كاخج ارشوقج
582	29,391,357	28,694,051	28,751,691	كاخج سترناروحي رادوحي كاخج ارشوقج سترناروحي رادوحي كاخج ارشوقج
	38,709,378	37,977,660	38,001,560	كاخج سترناروحي رادوحي كاخج ارشوقج

- IV - **අනුප්‍රාප්ති ප්‍රතිපාදන ක්‍රියාකාරීත්ව වාර්ෂික වාර්තාවේ සාරාංශය**

අනුප්‍රාප්ති ප්‍රතිපාදන ක්‍රියාකාරීත්ව වාර්ෂික වාර්තාවේ සාරාංශය : 581

2015 වර්ෂයේ මුදල	2014 වර්ෂයේ මුදල	2013 වර්ෂයේ මුදල	විස්තරය	අංකය
4,946,440	4,946,440	4,946,440	දේශීය මුදල් සම්ප්‍රදාය	211
2,616,429	2,616,429	2,616,429	දේශීය මුදල් සම්ප්‍රදාය	212-213
1,527,304	1,497,360	1,468,000	දේශීය මුදල් සම්ප්‍රදාය	221-226
-	-	-	දේශීය මුදල් සම්ප්‍රදාය	227
-	-	-	දේශීය මුදල් සම්ප්‍රදාය	228
-	-	-	දේශීය මුදල් සම්ප්‍රදාය	281
-	-	-	දේශීය මුදල් සම්ප්‍රදාය	291
-	-	-	දේශීය මුදල් සම්ප්‍රදාය	421-422
227,848	223,380	219,000	දේශීය මුදල් සම්ප්‍රදාය	423-424
-	-	-	දේශීය මුදල් සම්ප්‍රදාය	440
-	-	-	දේශීය මුදල් සම්ප්‍රදාය	720
-	-	-	දේශීය මුදල් සම්ප්‍රදාය	730
9,318,021	9,283,609	9,249,869		

අනුප්‍රාප්ති ප්‍රතිපාදන ක්‍රියාකාරීත්ව වාර්ෂික වාර්තාවේ සාරාංශය : 582

2015 වර්ෂයේ මුදල	2014 වර්ෂයේ මුදල	2013 වර්ෂයේ මුදල	විස්තරය	අංකය
13,710,306	13,710,306	13,710,306	දේශීය මුදල් සම්ප්‍රදාය	211
6,846,385	6,846,385	6,846,385	දේශීය මුදල් සම්ප්‍රදාය	212-213
4,933,169	4,714,240	4,825,000	දේශීය මුදල් සම්ප්‍රදාය	221-226
-	-	-	දේශීය මුදල් සම්ප්‍රදාය	227
2,151,544	2,109,360	2,068,000	දේශීය මුදල් සම්ප්‍රදාය	228
-	-	-	දේශීය මුදල් සම්ප්‍රදාය	281
-	-	-	දේශීය මුදල් සම්ප්‍රදාය	291
-	-	-	දේශීය මුදල් සම්ප්‍රදාය	421-422
1,749,953	1,313,760	1,302,000	දේශීය මුදල් සම්ප්‍රදාය	423-424
-	-	-	දේශීය මුදල් සම්ප්‍රදාය	440
-	-	-	දේශීය මුදල් සම්ප්‍රදාය	720
-	-	-	දේශීය මුදල් සම්ප්‍රදාය	730
29,391,357	28,694,051	28,751,691	එකතුව	

2015 دے دے دے	2014 دے دے دے	2013 دے دے دے	دے دے	دے دے دے دے
3,468,550	3,423,280	3,414,980	دے دے دے دے دے دے دے دے	398
4,235,826	4,146,532	4,154,332	دے دے دے دے دے دے دے دے	399
2,751,823	2,671,352	2,662,032	دے دے دے دے دے دے دے دے	400
3,523,781	3,288,731	3,370,791	دے دے دے دے دے دے دے دے	401
3,465,344	3,386,031	3,419,411	دے دے دے دے دے دے دے دے	402
4,253,624	4,211,131	4,201,491	دے دے دے دے دے دے دے دے	403
3,295,343	3,251,832	3,232,592	دے دے دے دے دے دے دے دے	404
4,397,066	4,315,162	4,296,062	دے دے دے دے دے دے دے دے	405
29,391,357	28,694,051	28,751,691	دے دے	

2015 - 2013 - 2013 - 2013

2015 - 2013 - 2013 - 2013

IV

2015 - 2013 - 2013 - 2013



مؤشرات الأداء الرئيسية - 2011 إلى 2015

2015 مؤشر الأداء	2014 مؤشر الأداء	2013 مؤشر الأداء	2012 مؤشر الأداء	2011 مؤشر الأداء	ملاحظات
-	-	91,393,626	-	134,440,195	1- عدد السكان المسجلين في السجلات المدنية
-	-	46,857,579	128,893,330	47,514,298	2- عدد السكان المسجلين في السجلات المدنية
57,979,154	86,968,723	48,315,964	-	-	3- عدد السكان المسجلين في السجلات المدنية
57,979,154	86,968,723	186,567,169	128,893,330	181,954,493	مجموع المؤشرات الرئيسية
56,532,758	-	12,345,451	124,787,031	16,510,060	1- عدد السكان المسجلين في السجلات المدنية
56,532,758	-	12,345,451	124,787,031	16,510,060	مجموع المؤشرات الرئيسية
-	-	-	-	41,599,840	1- عدد السكان المسجلين في السجلات المدنية
69,390,000	104,085,000	15,420,000	-	-	2- عدد السكان المسجلين في السجلات المدنية
46,260,000	46,260,000	23,130,000	-	-	3- عدد السكان المسجلين في السجلات المدنية
115,650,000	150,345,000	38,550,000	-	41,599,840	مجموع المؤشرات الرئيسية

2015 ۾ ڀڃڪڙي	2014 ۾ ڀڃڪڙي	2013 ۾ ڀڃڪڙي	2012 ۾ ڀڃڪڙي	2011 ۾ ڀڃڪڙي	ڏهين ماڻھو جي ڀڃڪڙي
-	-	-	-	20,308,920	1- ڏهين ماڻھو جي ڀڃڪڙي ۾ اضافو
-	-	-	35,417,742	35,039,595	2- ڏهين ماڻھو جي ڀڃڪڙي ۾ گهٽتائي
-	28,480,631	24,460,938	58,937,943	31,324,515	3- ڏهين ماڻھو جي ڀڃڪڙي ۾ گهٽتائي
9,335,946	34,231,805	15,531,929	-	-	4- ڏهين ماڻھو جي ڀڃڪڙي ۾ گهٽتائي
69,598,170	54,131,910	15,466,260	-	-	5- ڏهين ماڻھو جي ڀڃڪڙي ۾ گهٽتائي
154,200,000	92,520,000	15,420,000	-	-	6- ڏهين ماڻھو جي ڀڃڪڙي ۾ گهٽتائي
92,520,000	104,085,000	11,565,000	-	-	7- ڏهين ماڻھو جي ڀڃڪڙي ۾ گهٽتائي
104,085,000	34,695,000	-	-	-	7- ڏهين ماڻھو جي ڀڃڪڙي ۾ گهٽتائي
429,739,116	348,144,346	82,444,127	94,355,685	86,673,030	ڪل
-	-	-	3,072,176	24,465	1- ڏهين ماڻھو جي ڀڃڪڙي ۾ گهٽتائي
-	-	-	23,678,644	44,064,557	2- ڏهين ماڻھو جي ڀڃڪڙي ۾ گهٽتائي
-	-	-	-	24,122,235	3- ڏهين ماڻھو جي ڀڃڪڙي ۾ گهٽتائي
-	-	-	30,840,000	42,763,762	4- ڏهين ماڻھو جي ڀڃڪڙي ۾ گهٽتائي
-	-	-	-	-	5- ڏهين ماڻھو جي ڀڃڪڙي ۾ گهٽتائي
30,703,881	30,703,881	8,772,538	-	-	5- ڏهين ماڻھو جي ڀڃڪڙي ۾ گهٽتائي



2013-2015

دشمه پورې د 2015 سره 2011 - 2011 سره پرتله

2015 م دشمه پورې نومبر	2014 م دشمه پورې نومبر	2013 م دشمه پورې نومبر	2012 م دشمه پورې نومبر	2011 م دشمه پورې نومبر	دشمه پورې نومبر	دشمه پورې نومبر
-	3,186,013	3,186,013	3,406,391	2,965,642	دشمه پورې	دشمه پورې
-	-	-	-	175,504,781	دشمه پورې	دشمه پورې
2,700,000	5,000,000	27,100,000	-	-	دشمه پورې	دشمه پورې
-	19,400,000	50,000,000	-	-	دشمه پورې	دشمه پورې
74,400,000	52,700,000	-	-	-	دشمه پورې	دشمه پورې
-	-	-	-	113,083,348	دشمه پورې	دشمه پورې
31,880,850	63,761,700	31,880,850	-	-	دشمه پورې	دشمه پورې
74,016,000	123,360,000	61,680,000	23,130,000	-	دشمه پورې	دشمه پورې
2,775,230	18,038,994	6,938,075	-	-	دشمه پورې	دشمه پورې
-	-	14,729,403	61,399,462	93,491,135	دشمه پورې	دشمه پورې
-	-	-	4,861,670	-	دشمه پورې	دشمه پورې
-	-	-	-	29,026,429	دشمه پورې	دشمه پورې
-	-	46,260,000	107,940,000	-	دشمه پورې	دشمه پورې
15,773,712	15,773,712	9,464,227	6,309,485	-	دشمه پورې	دشمه پورې
46,005,998	46,005,998	46,005,998	46,005,998	-	دشمه پورې	دشمه پورې
231,300,000	154,200,000	77,100,000	-	-	دشمه پورې	دشمه پورې
104,085,000	115,650,000	11,565,000	-	-	دشمه پورې	دشمه پورې
30,840,000	15,420,000	7,710,000	-	-	دشمه پورې	دشمه پورې
613,776,790	632,496,417	393,619,566	253,053,006	414,071,335	دشمه پورې	دشمه پورې



حاجے آئیٹیم 2011 سے 2015 تک کے آئیٹیمز کی تفصیلی فہرست

2015 آئیٹیم مقدار تقریباً	2014 آئیٹیم مقدار تقریباً	2013 آئیٹیم مقدار تقریباً	2012 آئیٹیم مقدار تقریباً	2011 آئیٹیم مقدار تقریباً	
100,150,000	100,150,000	150,971,000	200,971,000	293,663,610	1. سرکاری عمارتوں کی تعمیر و مرمت
100,000,000	100,000,000	150,000,000	200,000,000	292,815,240	1.1. عمارتوں کی تعمیر
-	-	-	-	100,341	1.2. عمارتوں کی مرمت
150,000	150,000	200,000	200,000	288,812	1.3. عمارتوں کی تعمیر
		771,000	771,000	459,217	1.4. عمارتوں کی مرمت
15,668,000	15,600,000	15,868,000	11,500,000	24,700,312	2. دیگر سرکاری عمارتوں کی تعمیر و مرمت
1,000,000	1,000,000	1,000,000	1,000,000	7,936,857	2.1. عمارتوں کی تعمیر
200,000	300,000	300,000	500,000	1,006,378	2.2. عمارتوں کی مرمت
2,000,000	2,000,000	2,000,000	3,000,000	1,937,555	2.3. عمارتوں کی تعمیر
3,000,000	3,000,000	3,000,000	3,000,000	5,055,292	2.4. عمارتوں کی مرمت
300,000	300,000	300,000	300,000	281,400	2.5. عمارتوں کی تعمیر
400,000	400,000	500,000	500,000	117,443	2.6. عمارتوں کی مرمت
-	-	-	-	4,201,500	2.7. عمارتوں کی تعمیر
1,000,000	1,000,000	1,000,000	1,500,000	1,455,952	2.8. عمارتوں کی مرمت
-	-	-	-	124,493	2.9. عمارتوں کی تعمیر
-	-	-	-	437,985	2.10. عمارتوں کی مرمت
100,000	100,000	100,000	100,000	128,665	2.11. عمارتوں کی تعمیر
1,000,000	1,000,000	1,000,000	1,000,000	1,430,000	2.12. عمارتوں کی مرمت
500,000	500,000	500,000	600,000	586,792	2.13. عمارتوں کی تعمیر
6,168,000	6,000,000	6,168,000	-	-	2.14. عمارتوں کی مرمت
115,818,000	115,750,000	166,839,000	212,471,000	318,363,922	خوبے سے



حکومت پنجاب 2013 - 2015

حکومت پنجاب کی طرف سے فراہم کیے جانے والے فنڈز کی تفصیلات - 2011 سے 2015 تک

2015 تک	2014 تک	2013 تک	2012 تک	2011 تک	تفصیلات	نمبر
حقوق	حقوق	حقوق	حقوق	حقوق		
نمبر	نمبر	نمبر	نمبر	نمبر		
25,000	25,000	25,000	42,000	42,903	مہنگائی کی وجہ سے	1001
62,500	62,500	62,500	62,500	67,885	ڈیولپمنٹ کے فنڈز کے تحت	1010
286,500	286,500	306,500	302,600	323,362	سٹیٹ بینک کے تحت	1011
100,000	100,000	150,000	200,000	272,763	جرمنی کے تحت	1012
-	-	-	-	122,896,136	گلوبل فنڈ کے تحت	1013
305,000	305,000	305,000	305,000	304,359	جرمنی کے تحت	1016
205,000	205,000	205,000	215,000	217,332	گلوبل فنڈ کے تحت	1027
1,440,000	1,440,000	1,535,000	1,555,000	1,568,594	جرمنی کے تحت	1058
424,500	419,500	429,500	429,800	268,825	جرمنی کے تحت	1059
10,000,000	10,000,000	12,000,000	13,000,000	13,543,114	گلوبل فنڈ کے تحت	1062
7,500,000	7,500,000	8,000,000	8,000,000	8,183,809	ڈیولپمنٹ کے فنڈز کے تحت	1129
1,760,000	1,765,000	1,770,000	1,820,000	1,829,105	گلوبل فنڈ کے تحت	1130
-	-	-	-	66,999,732	جرمنی کے تحت	1147
1,270,500	1,271,000	1,335,000	1,420,500	1,490,299	جرمنی کے تحت	1163
1,849,750	1,857,750	1,860,850	1,870,850	2,241,857	سٹیٹ بینک کے تحت	1164
103,000	108,000	113,000	126,000	150,274	گلوبل فنڈ کے تحت	1191
1,111,700	1,108,700	1,123,700	1,141,700	1,141,044	ڈیولپمنٹ کے فنڈز کے تحت	1192
783,600	783,600	808,600	816,600	835,834	ڈیولپمنٹ کے فنڈز کے تحت	1201
1,821,500	1,826,500	1,906,500	1,916,500	1,966,079	جرمنی کے تحت	1202
18,400	18,400	18,400	18,500	28,203	گلوبل فنڈ کے تحت	1210
122,000	122,000	122,000	122,000	122,496	جرمنی کے تحت	1215
-	-	-	-	67,747,872	جرمنی کے تحت	1224
101,500	101,500	101,500	102,000	132,431	گلوبل فنڈ کے تحت	1228
3,391,300	3,391,300	3,396,300	3,425,700	3,522,420	جرمنی کے تحت	1229
439,000	439,000	469,000	469,000	515,948	ڈیولپمنٹ کے فنڈز کے تحت	1231
1,094,300	1,100,800	1,120,300	1,155,300	1,228,453	جرمنی کے تحت	1233
10,000	10,000	12,000	12,000	12,610	ڈیولپمنٹ کے فنڈز کے تحت	1234
78,400	78,400	88,400	88,400	108,569	ڈیولپمنٹ کے فنڈز کے تحت	1246
30,000	30,000	30,000	35,000	37,099	سٹیٹ بینک کے تحت	1256

2015 مەنە خەتەنەنەنە نەنەنە	2014 مەنە خەتەنەنەنە نەنەنە	2013 مەنە خەتەنەنەنە نەنەنە	2012 مەنە خەتەنەنەنە نەنەنە	2011 مەنە خەتەنەنەنە نەنەنە	تەنەنە	نەنەنە
20,000	20,000	20,000	20,000	19,750	خەتەنەنەنەنەنەنەنە	1270
115,000	115,000	165,000	165,000	163,547	خەتەنەنەنەنەنەنەنەنە	1272
-	-	-	-	45,000	خەتەنەنەنەنەنەنەنەنە	1364
-	-	-	-	490,000	خەتەنەنەنەنەنەنەنەنە	1385
34,468,450	34,490,450	37,479,050	38,836,950	298,517,704	خەتەنە	



2013 مَسْرُورَ رَاسَمَ مَؤَظَمَ مَؤَظَمَ مَؤَظَمَ

مَؤَظَمَ مَؤَظَمَ مَؤَظَمَ مَؤَظَمَ مَؤَظَمَ مَؤَظَمَ مَؤَظَمَ مَؤَظَمَ مَؤَظَمَ مَؤَظَمَ

مَؤَظَمَ 2015	مَؤَظَمَ 2014	مَؤَظَمَ 2013	مَؤَظَمَ 2012	مَؤَظَمَ 2011	مَؤَظَمَ مَؤَظَمَ
مَؤَظَمَ مَؤَظَمَ	مَؤَظَمَ مَؤَظَمَ	مَؤَظَمَ مَؤَظَمَ	مَؤَظَمَ مَؤَظَمَ	مَؤَظَمَ مَؤَظَمَ	مَؤَظَمَ مَؤَظَمَ
23,563,450	23,590,450	24,412,050	24,649,950	33,410,505	مَؤَظَمَ مَؤَظَمَ
10,905,000	10,900,000	13,067,000	14,187,000	265,107,199	مَؤَظَمَ مَؤَظَمَ
34,468,450	34,490,450	37,479,050	38,836,950	298,517,704	مَؤَظَمَ مَؤَظَمَ

مَؤَظَمَ مَؤَظَمَ	مَؤَظَمَ مَؤَظَمَ	مَؤَظَمَ مَؤَظَمَ	مَؤَظَمَ مَؤَظَمَ	مَؤَظَمَ مَؤَظَمَ	مَؤَظَمَ مَؤَظَمَ
3,840,050	3,840,050	3,880,050	3,891,050	5,147,082	210 مَؤَظَمَ مَؤَظَمَ مَؤَظَمَ مَؤَظَمَ
27,200	27,200	27,200	27,200	27,612	213 مَؤَظَمَ مَؤَظَمَ مَؤَظَمَ مَؤَظَمَ مَؤَظَمَ مَؤَظَمَ
1,392,400	1,399,400	1,417,400	1,429,400	1,509,410	221 مَؤَظَمَ مَؤَظَمَ مَؤَظَمَ مَؤَظَمَ مَؤَظَمَ
165,800	166,800	181,800	192,700	2,008,710	222 مَؤَظَمَ مَؤَظَمَ مَؤَظَمَ مَؤَظَمَ مَؤَظَمَ
5,533,500	5,531,500	5,759,600	5,855,100	9,532,084	223 مَؤَظَمَ مَؤَظَمَ مَؤَظَمَ مَؤَظَمَ مَؤَظَمَ
342,500	352,500	357,500	377,500	375,740	224 مَؤَظَمَ مَؤَظَمَ مَؤَظَمَ مَؤَظَمَ مَؤَظَمَ
11,936,000	11,946,000	12,461,500	12,527,000	13,151,238	225 مَؤَظَمَ مَؤَظَمَ مَؤَظَمَ مَؤَظَمَ مَؤَظَمَ
204,000	205,000	205,000	228,000	1,494,692	226 مَؤَظَمَ مَؤَظَمَ مَؤَظَمَ مَؤَظَمَ مَؤَظَمَ
122,000	122,000	122,000	122,000	122,496	228 مَؤَظَمَ مَؤَظَمَ مَؤَظَمَ مَؤَظَمَ مَؤَظَمَ
-	-	-	-	41,441	281 مَؤَظَمَ مَؤَظَمَ مَؤَظَمَ مَؤَظَمَ مَؤَظَمَ
23,563,450	23,590,450	24,412,050	24,649,950	33,410,505	مَؤَظَمَ مَؤَظَمَ

مَؤَظَمَ مَؤَظَمَ	مَؤَظَمَ مَؤَظَمَ	مَؤَظَمَ مَؤَظَمَ	مَؤَظَمَ مَؤَظَمَ	مَؤَظَمَ مَؤَظَمَ	مَؤَظَمَ مَؤَظَمَ
210,000	210,000	212,000	212,000	207,330	291 مَؤَظَمَ مَؤَظَمَ مَؤَظَمَ مَؤَظَمَ مَؤَظَمَ
10,695,000	10,690,000	12,855,000	13,975,000	264,899,869	421 مَؤَظَمَ مَؤَظَمَ مَؤَظَمَ مَؤَظَمَ مَؤَظَمَ
10,905,000	10,900,000	13,067,000	14,187,000	265,107,199	مَؤَظَمَ مَؤَظَمَ

مَؤَظَمَ مَؤَظَمَ	مَؤَظَمَ مَؤَظَمَ	مَؤَظَمَ مَؤَظَمَ	مَؤَظَمَ مَؤَظَمَ	مَؤَظَمَ مَؤَظَمَ	مَؤَظَمَ مَؤَظَمَ
3,494,350	3,494,350	3,494,350	3,495,350	4,718,613	210 مَؤَظَمَ مَؤَظَمَ مَؤَظَمَ مَؤَظَمَ
345,700	345,700	385,700	395,700	428,469	211 مَؤَظَمَ مَؤَظَمَ مَؤَظَمَ مَؤَظَمَ
3,840,050	3,840,050	3,880,050	3,891,050	5,147,082	212 مَؤَظَمَ مَؤَظَمَ مَؤَظَمَ مَؤَظَمَ

مَؤَظَمَ مَؤَظَمَ	مَؤَظَمَ مَؤَظَمَ	مَؤَظَمَ مَؤَظَمَ	مَؤَظَمَ مَؤَظَمَ	مَؤَظَمَ مَؤَظَمَ	مَؤَظَمَ مَؤَظَمَ
3,474,350	3,474,350	3,474,350	3,475,350	4,697,070	211 مَؤَظَمَ مَؤَظَمَ مَؤَظَمَ مَؤَظَمَ
20,000	20,000	20,000	20,000	21,543	211001 مَؤَظَمَ مَؤَظَمَ مَؤَظَمَ مَؤَظَمَ
3,494,350	3,494,350	3,494,350	3,495,350	4,718,613	211002 مَؤَظَمَ مَؤَظَمَ مَؤَظَمَ مَؤَظَمَ

2015 ھ	2014 ھ	2013 ھ	2012 ھ	2011 ھ	توضیحات
میلین روپے	میلین روپے	میلین روپے	میلین روپے	میلین روپے	
					ذاتی ذرائع پر اخراجات
20,000	20,000	20,000	20,000	20,000	212
					212005
					مکمل طور پر ڈیپازٹ شدہ رقم
2,000	2,000	2,000	2,000	2,000	212006
					ذاتی ذرائع پر اخراجات
36,000	36,000	36,000	36,000	36,000	212010
					ذاتی ذرائع پر اخراجات
2,000	2,000	2,000	2,000	2,000	212016
					مکمل طور پر ڈیپازٹ شدہ رقم
14,900	14,900	14,900	14,900	14,900	212024
					ذاتی ذرائع پر اخراجات
59,000	59,000	59,000	59,000	59,032	212027
					مکمل طور پر ڈیپازٹ شدہ رقم
211,800	211,800	251,800	261,800	294,537	212999
					مکمل طور پر ڈیپازٹ شدہ رقم
345,700	345,700	385,700	395,700	428,469	تعمیرات

2015 ھ	2014 ھ	2013 ھ	2012 ھ	2011 ھ	توضیحات
میلین روپے	میلین روپے	میلین روپے	میلین روپے	میلین روپے	
					ذاتی ذرائع پر اخراجات
27,200	27,200	27,200	27,200	27,612	213
					213001
					مکمل طور پر ڈیپازٹ شدہ رقم
27,200	27,200	27,200	27,200	27,612	تعمیرات

2015 ھ	2014 ھ	2013 ھ	2012 ھ	2011 ھ	توضیحات
میلین روپے	میلین روپے	میلین روپے	میلین روپے	میلین روپے	
					ذاتی ذرائع پر اخراجات
343,400	350,400	358,400	357,400	380,861	221001
					مکمل طور پر ڈیپازٹ شدہ رقم
216,000	211,000	216,000	229,000	234,261	221003
					مکمل طور پر ڈیپازٹ شدہ رقم
737,000	742,000	747,000	747,000	796,138	221004
					مکمل طور پر ڈیپازٹ شدہ رقم
90,000	90,000	90,000	90,000	92,084	221005
					مکمل طور پر ڈیپازٹ شدہ رقم
6,000	6,000	6,000	6,000	6,066	221999
					مکمل طور پر ڈیپازٹ شدہ رقم
1,392,400	1,399,400	1,417,400	1,429,400	1,509,410	تعمیرات

2015 ھ	2014 ھ	2013 ھ	2012 ھ	2011 ھ	توضیحات
میلین روپے	میلین روپے	میلین روپے	میلین روپے	میلین روپے	
					ذاتی ذرائع پر اخراجات
37,400	38,400	53,400	49,900	87,098	222001
					مکمل طور پر ڈیپازٹ شدہ رقم
9,900	9,900	9,900	10,000	10,300	222002
					مکمل طور پر ڈیپازٹ شدہ رقم
77,000	77,000	77,000	86,000	1,632,828	222003
					مکمل طور پر ڈیپازٹ شدہ رقم
3,000	3,000	3,000	3,000	2,795	222004
					مکمل طور پر ڈیپازٹ شدہ رقم
10,000	10,000	10,000	15,000	20,092	222005
					مکمل طور پر ڈیپازٹ شدہ رقم
-	-	-	-	21,735	222006
					مکمل طور پر ڈیپازٹ شدہ رقم
-	-	-	-	3,760	222008
					مکمل طور پر ڈیپازٹ شدہ رقم
-	-	-	-	78,712	222011
					مکمل طور پر ڈیپازٹ شدہ رقم
28,500	28,500	28,500	28,800	151,390	222999
					مکمل طور پر ڈیپازٹ شدہ رقم
165,800	166,800	181,800	192,700	2,008,710	تعمیرات

2015 ھ	2014 ھ	2013 ھ	2012 ھ	2011 ھ	توضیحات
میلین روپے	میلین روپے	میلین روپے	میلین روپے	میلین روپے	
					ذاتی ذرائع پر اخراجات
-	-	-	-	6,000	223001
					مکمل طور پر ڈیپازٹ شدہ رقم
250,000	250,000	280,000	280,000	283,577	223002
					مکمل طور پر ڈیپازٹ شدہ رقم
1,000	1,000	1,000	1,000	970	223003
					مکمل طور پر ڈیپازٹ شدہ رقم
-	-	-	-	651,455	223004
					مکمل طور پر ڈیپازٹ شدہ رقم
49,000	49,000	49,000	49,000	189,462	223005
					مکمل طور پر ڈیپازٹ شدہ رقم

2015 ھ	2014 ھ	2013 ھ	2012 ھ	2011 ھ	توضیحات
حقوق نامہ	حقوق نامہ	حقوق نامہ	حقوق نامہ	رسوبی	
رکھ	رکھ	رکھ	رکھ	رکھ	
-	-	-	-	1,008,320	کھانہ چارج نامہ
900	900	1,000	1,000	1,267	پیسٹری چارج نامہ
175,000	175,000	190,000	195,000	202,917	پیسٹری، کھانہ چارج، کھانہ چارج، کھانہ چارج
16,000	15,500	17,500	21,000	1,944,647	کھانہ چارج
1,016,000	1,016,000	1,021,000	1,061,500	1,164,662	کھانہ چارج
114,000	114,000	114,000	114,000	112,475	کھانہ چارج
2,747,500	2,745,000	2,917,000	2,952,500	2,725,113	کھانہ چارج
1,000,600	1,000,600	1,000,600	1,000,600	1,024,224	کھانہ چارج
3,500	3,500	3,500	4,500	5,041	کھانہ چارج
134,000	135,000	134,000	139,000	138,281	کھانہ چارج
-	-	-	-	7,139	کھانہ چارج
-	-	-	-	28,778	کھانہ چارج
26,000	26,000	31,000	36,000	37,756	کھانہ چارج
5,533,500	5,531,500	5,759,600	5,855,100	9,532,084	کھانہ چارج

224 دیگر کھانہ چارج اور کھانہ چارج

2015 ھ	2014 ھ	2013 ھ	2012 ھ	2011 ھ	توضیحات
175,000	180,000	180,000	200,000	195,300	کھانہ چارج / کھانہ چارج
167,500	172,500	177,500	177,500	180,440	کھانہ چارج
342,500	352,500	357,500	377,500	375,740	کھانہ چارج

225 کھانہ چارج اور کھانہ چارج

2015 ھ	2014 ھ	2013 ھ	2012 ھ	2011 ھ	توضیحات
100,000	100,000	100,000	100,000	101,576	کھانہ چارج
230,000	230,000	235,000	240,000	241,682	کھانہ چارج
2,220,500	2,225,500	2,231,500	2,241,500	2,634,935	کھانہ چارج
9,363,500	9,368,500	9,873,000	9,923,500	10,150,545	کھانہ چارج
22,000	22,000	22,000	22,000	22,500	کھانہ چارج
11,936,000	11,946,000	12,461,500	12,527,000	13,151,238	کھانہ چارج

226 دیگر کھانہ چارج اور کھانہ چارج

2015 ھ	2014 ھ	2013 ھ	2012 ھ	2011 ھ	توضیحات
200,000	200,000	200,000	200,000	255,107	کھانہ چارج
-	-	-	-	1,201,000	کھانہ چارج
4,000	5,000	5,000	8,000	8,609	کھانہ چارج
-	-	-	20,000	29,976	کھانہ چارج
204,000	205,000	205,000	228,000	1,494,692	کھانہ چارج

228 کھانہ چارج اور کھانہ چارج

2015 ھ	2014 ھ	2013 ھ	2012 ھ	2011 ھ	توضیحات
122,000	122,000	122,000	122,000	122,496	کھانہ چارج
122,000	122,000	122,000	122,000	122,496	کھانہ چارج

بِسْمِ اللّٰهِ الرَّحْمٰنِ الرَّحِیْمِ



حَکومتِ پنجاب 2013 - 2015

ذرائعِ حَکومتِ پنجاب کے برائے 2011 سے 2015 تک

2015 تک مجموعی نمبر	2014 تک مجموعی نمبر	2013 تک مجموعی نمبر	2012 تک مجموعی نمبر	2011 تک مجموعی نمبر	تفصیل	نمبر
-	-	-	-	400,000	ذرائع	8001
-	-	-	60,000	93,100	ادارے کے برائے	8002
18,000,000	18,000,000	20,000,000	20,000,000	12,467,383	موجودہ	8003
150,000	170,000	170,000	275,000	171,894	ذرائع	8004
200,000	200,000	250,000	275,000	272,100	ذرائع	8005
400,000	450,000	500,000	550,000	329,747	ذرائع	8006
100,000	150,000	150,000	100,000	(11,445)	ذرائع	8007
125,000	125,000	150,000	250,000	265,670	ذرائع	8008
40,000,000	35,000,000	35,000,000	35,400,000	45,727,023	ذرائع	8011
1,000,000	1,000,000	1,000,000	1,500,000	1,108,546	ذرائع	8013
12,000,000	12,000,000	14,000,000	18,400,000	1,492,996	ذرائع	8014
500,000	500,000	500,000	1,000,000	924,814	ذرائع	8015
450,000	500,000	500,000	550,000	609,472	ذرائع	8016
1,900,000	1,900,000	2,000,000	4,500,000	4,640,603	ذرائع	8017
200,000	200,000	200,000	225,000	106,403	ذرائع	8018
-	-	-	4,500	693,000	ذرائع	8024
-	-	-	75,000	307,152	ذرائع	8026
10,000	10,000	10,000	10,000	3,000	ذرائع	8027
-	-	-	-	2,021,120	17 ذرائع	8031
100,000	100,000	100,000	100,000	103,150	ذرائع	8032
-	-	-	100,000	-	ذرائع	8034
75,135,000	70,305,000	74,530,000	83,374,500	71,725,728	مجموعی	

بِسْمِ اللّٰهِ الرَّحْمٰنِ الرَّحِیْمِ



ಹೆಚ್ಚಿನ ವಿವರಗಳಿಗಾಗಿ 2013 - 2015

2015 ರಿಂದ 2011 ರವರೆಗೆ ಹಣಕಾಸಿನ ವರದಿ - 2015 ರಿಂದ 2011

2015 ರಿಂದ ಹಣಕಾಸಿನ ವರದಿ	2014 ರಿಂದ ಹಣಕಾಸಿನ ವರದಿ	2013 ರಿಂದ ಹಣಕಾಸಿನ ವರದಿ	2012 ರಿಂದ ಹಣಕಾಸಿನ ವರದಿ	2011 ರಿಂದ ಹಣಕಾಸಿನ ವರದಿ	ವಿವರ	ಕ್ರ.ಸಂ.
-	-	-	-	351,674	ಪರಿಶೋಧನೆ	8001
-	-	-	51,000	95,291	ಸರ್ಕಾರಿ ಸಂಸ್ಥೆಗಳಿಗೆ ಸೇವೆ	8002
14,848,079	14,901,079	18,388,579	20,155,539	24,697,449	ಪರಿಶೋಧನೆ	8003
231,800	231,800	236,800	285,800	287,320	ಪರಿಶೋಧನೆ	8004
199,100	199,100	198,600	209,600	219,989	ಪರಿಶೋಧನೆ	8005
282,000	283,000	282,000	287,100	297,560	ಪರಿಶೋಧನೆ	8006
41,500	42,000	42,000	43,500	45,000	ಪರಿಶೋಧನೆ	8007
384,500	384,300	385,000	390,500	397,610	ಪರಿಶೋಧನೆ	8008
-	-	-	-	9,737	ಪರಿಶೋಧನೆ	8009
26,000,000	26,500,000	26,500,000	28,000,000	28,566,425	ಪರಿಶೋಧನೆ	8011
851,500	851,500	857,500	873,000	27,587	ಪರಿಶೋಧನೆ	8013
3,135,000	3,135,000	3,135,000	1,130,000	1,237,083	ಪರಿಶೋಧನೆ	8014
318,000	318,000	318,000	318,000	322,622	ಪರಿಶೋಧನೆ	8015
240,450	240,450	240,450	250,450	265,764	ಪರಿಶೋಧನೆ	8016
1,350,000	1,350,000	1,350,000	1,367,000	1,378,384	ಪರಿಶೋಧನೆ	8017
30,000	30,000	30,000	31,000	32,109	ಪರಿಶೋಧನೆ	8018
-	-	-	-	1,936,260	17 ಸರ್ಕಾರಿ ಸಂಸ್ಥೆಗಳಿಗೆ ಸೇವೆ	8031
40,000	40,000	40,000	40,000	42,000	ಪರಿಶೋಧನೆ	8032
47,951,929	48,506,229	52,003,929	53,432,489	60,209,864	ಒಟ್ಟು	



2013 وِسَرِ اَرَاكَمَرَسُو خَوَقَرَاكَمَرَسُو كَاخِجِ

اَرَاكَمَرَسُو كَاخِجِ اَرَاكَمَرَسُو اَرَاكَمَرَسُو اَرَاكَمَرَسُو اَرَاكَمَرَسُو اَرَاكَمَرَسُو

2015 مَهِمَ	2014 مَهِمَ	2013 مَهِمَ	2012 مَهِمَ	2011 مَهِمَ	اَرَاكَمَرَسُو كَاخِجِ
خَوَقَرَاكَمَرَسُو اَرَاكَمَرَسُو	خَوَقَرَاكَمَرَسُو اَرَاكَمَرَسُو	خَوَقَرَاكَمَرَسُو اَرَاكَمَرَسُو	مَهِمَ اَرَاكَمَرَسُو اَرَاكَمَرَسُو	اَرَاكَمَرَسُو اَرَاكَمَرَسُو	
34,149,929	34,701,229	34,697,429	37,516,989	39,950,895	مَهِمَ اَرَاكَمَرَسُو اَرَاكَمَرَسُو
13,802,000	13,805,000	17,306,500	15,915,500	20,258,969	اَرَاكَمَرَسُو اَرَاكَمَرَسُو
47,951,929	48,506,229	52,003,929	53,432,489	60,209,864	خَوَقَرَاكَمَرَسُو اَرَاكَمَرَسُو

مَهِمَ اَرَاكَمَرَسُو اَرَاكَمَرَسُو					
762,750	762,750	762,750	777,750	780,209	210 خَوَقَرَاكَمَرَسُو اَرَاكَمَرَسُو اَرَاكَمَرَسُو
198,000	198,000	198,000	208,000	206,357	221 مَهِمَ اَرَاكَمَرَسُو اَرَاكَمَرَسُو
96,900	96,900	98,900	99,500	113,998	222 اَرَاكَمَرَسُو اَرَاكَمَرَسُو اَرَاكَمَرَسُو اَرَاكَمَرَسُو
3,451,179	3,451,179	3,466,679	3,527,139	5,564,519	223 اَرَاكَمَرَسُو اَرَاكَمَرَسُو اَرَاكَمَرَسُو اَرَاكَمَرَسُو
667,000	666,800	667,500	677,000	686,796	224 اَرَاكَمَرَسُو اَرَاكَمَرَسُو اَرَاكَمَرَسُو اَرَاكَمَرَسُو
200,000	200,000	200,000	200,000	(641,739)	225 مَهِمَ اَرَاكَمَرَسُو اَرَاكَمَرَسُو
678,000	729,500	707,500	784,500	798,674	226 اَرَاكَمَرَسُو اَرَاكَمَرَسُو اَرَاكَمَرَسُو
27,961,100	28,461,100	28,461,100	31,113,100	32,302,446	228 اَرَاكَمَرَسُو اَرَاكَمَرَسُو اَرَاكَمَرَسُو
135,000	135,000	135,000	130,000	139,635	281 مَهِمَ اَرَاكَمَرَسُو اَرَاكَمَرَسُو
34,149,929	34,701,229	34,697,429	37,516,989	39,950,895	خَوَقَرَاكَمَرَسُو اَرَاكَمَرَسُو

اَرَاكَمَرَسُو اَرَاكَمَرَسُو					
13,802,000	13,805,000	17,306,500	15,915,500	18,258,969	421 اَرَاكَمَرَسُو اَرَاكَمَرَسُو اَرَاكَمَرَسُو
-	-	-	-	2,000,000	440 مَهِمَ اَرَاكَمَرَسُو اَرَاكَمَرَسُو
13,802,000	13,805,000	17,306,500	15,915,500	20,258,969	خَوَقَرَاكَمَرَسُو اَرَاكَمَرَسُو

خَوَقَرَاكَمَرَسُو اَرَاكَمَرَسُو اَرَاكَمَرَسُو					
654,200	654,200	654,200	654,200	658,059	210 خَوَقَرَاكَمَرَسُو اَرَاكَمَرَسُو
					211 خَوَقَرَاكَمَرَسُو اَرَاكَمَرَسُو
108,550	108,550	108,550	123,550	122,150	212 خَوَقَرَاكَمَرَسُو اَرَاكَمَرَسُو
762,750	762,750	762,750	777,750	780,209	خَوَقَرَاكَمَرَسُو اَرَاكَمَرَسُو

خَوَقَرَاكَمَرَسُو اَرَاكَمَرَسُو					
654,200	654,200	654,200	654,200	658,059	211 خَوَقَرَاكَمَرَسُو اَرَاكَمَرَسُو
654,200	654,200	654,200	654,200	658,059	211001 خَوَقَرَاكَمَرَسُو اَرَاكَمَرَسُو

2015 مھ	2014 مھ	2013 مھ	2012 مھ	2011 مھ	نہج ذمہ داری
حقوق نامہ	حقوق نامہ	حقوق نامہ	حقوق نامہ	برسی	
رکھ	رکھ	رکھ	رکھ	رکھ	
					ذمہ داریوں کی تفصیلات
					212
4,000	4,000	4,000	4,000	4,000	212005 مرکز سے ذمہ داریوں کی تفصیلات
100,000	100,000	100,000	115,000	113,600	212011 انہماک کے ذریعے ذمہ داریوں کی تفصیلات
4,550	4,550	4,550	4,550	4,550	212024 قرضہ کی تفصیلات
108,550	108,550	108,550	123,550	122,150	جمعہ

					موجودہ ذمہ داریوں کی تفصیلات	221
101,000	101,000	101,000	106,000	104,002	221001 مقررہ ذمہ داریوں کی تفصیلات	
50,000	50,000	50,000	55,000	54,660	221002 مقررہ ذمہ داریوں کی تفصیلات	
25,000	25,000	25,000	25,000	25,644	221004 مقررہ ذمہ داریوں کی تفصیلات	
12,000	12,000	12,000	12,000	12,051	221005 مقررہ ذمہ داریوں کی تفصیلات	
10,000	10,000	10,000	10,000	10,000	221999 مقررہ ذمہ داریوں کی تفصیلات	
198,000	198,000	198,000	208,000	206,357	جمعہ	

					مقررہ ذمہ داریوں کی تفصیلات	222
5,200	5,200	5,200	5,300	5,334	222001 مقررہ ذمہ داریوں کی تفصیلات	
2,000	2,000	2,000	2,500	12,050	222002 مقررہ ذمہ داریوں کی تفصیلات	
5,000	5,000	5,000	5,000	4,949	222005 مقررہ ذمہ داریوں کی تفصیلات	
11,000	11,000	13,000	12,000	13,000	222006 مقررہ ذمہ داریوں کی تفصیلات	
6,700	6,700	6,700	6,700	6,715	222007 مقررہ ذمہ داریوں کی تفصیلات	
67,000	67,000	67,000	68,000	71,950	222999 مقررہ ذمہ داریوں کی تفصیلات	
96,900	96,900	98,900	99,500	113,998	جمعہ	

					مقررہ ذمہ داریوں کی تفصیلات	223
3,000	3,000	3,000	2,900	2,977	223001 مقررہ ذمہ داریوں کی تفصیلات	
135,000	135,000	140,000	135,000	134,778	223002 مقررہ ذمہ داریوں کی تفصیلات	
45,000	45,000	50,000	45,000	45,969	223003 مقررہ ذمہ داریوں کی تفصیلات	
19,000	19,000	19,000	19,500	19,850	223004 مقررہ ذمہ داریوں کی تفصیلات	
368,854	368,854	368,854	368,854	369,304	223005 مقررہ ذمہ داریوں کی تفصیلات	
211,000	211,000	211,000	211,000	211,000	223007 مقررہ ذمہ داریوں کی تفصیلات	
48,800	48,800	48,800	48,800	48,800	223008 مقررہ ذمہ داریوں کی تفصیلات	
77,125	77,125	77,125	77,150	76,783	223010 مقررہ ذمہ داریوں کی تفصیلات	
100	100	100	135	135	223011 مقررہ ذمہ داریوں کی تفصیلات	
186,250	186,250	185,750	193,750	2,124,969	223012 مقررہ ذمہ داریوں کی تفصیلات	
494,500	494,500	500,500	511,500	519,926	223013 مقررہ ذمہ داریوں کی تفصیلات	
-	-	-	-	9,737	223014 مقررہ ذمہ داریوں کی تفصیلات	
25,800	25,800	25,800	25,800	28,465	223015 مقررہ ذمہ داریوں کی تفصیلات	
31,000	31,000	31,000	31,000	31,841	223016 مقررہ ذمہ داریوں کی تفصیلات	

2015 مھ	2014 مھ	2013 مھ	2012 مھ	2011 مھ	توضیحات
حقوق نامہ	حقوق نامہ	حقوق نامہ	حقوق نامہ	حقوق نامہ	
4,000	4,000	4,000	4,000	4,400	223017
300,000	300,000	300,000	351,000	388,051	223020
16,750	16,750	16,750	16,750	16,750	223025
1,485,000	1,485,000	1,485,000	1,485,000	1,530,784	223999
3,451,179	3,451,179	3,466,679	3,527,139	5,564,519	جے جے

224 **نقدی وسائل کی عائد شدہ رقم کے ساتھ**

57,000	56,800	57,500	57,000	58,064	224011
60,000	60,000	60,000	60,000	63,180	224021
550,000	550,000	550,000	560,000	565,552	224022
667,000	666,800	667,500	677,000	686,796	جے جے

225 **حقوق نامہ کی عائد شدہ رقم کے ساتھ**

85,000	85,000	85,000	80,000	82,919	225002
90,000	90,000	90,000	95,000	92,514	225003
25,000	25,000	25,000	25,000	27,035	225004
-	-	-	-	(844,207)	225005
200,000	200,000	200,000	200,000	(641,739)	جے جے

226 **حقوق نامہ کی عائد شدہ رقم کے ساتھ**

4,500	5,000	4,000	4,500	5,000	226001
431,500	482,500	456,500	517,000	519,208	226002
20,000	20,000	20,000	20,000	21,300	226006
40,000	40,000	40,000	42,000	42,000	226007
92,000	92,000	92,000	93,000	103,334	226009
90,000	90,000	95,000	108,000	107,832	226010
678,000	729,500	707,500	784,500	798,674	جے جے

228 **سرمایہ کی عائد شدہ رقم کے ساتھ**

26,860,000	27,360,000	27,360,000	29,912,000	30,647,435	228003
101,100	101,100	101,100	101,100	106,569	228004
-	-	-	-	5,000	228005
1,000,000	1,000,000	1,000,000	1,100,000	1,543,442	228999
27,961,100	28,461,100	28,461,100	31,113,100	32,302,446	جے جے

2015 مھ	2014 مھ	2013 مھ	2012 مھ	2011 مھ	تفصیلات
حقوق نامہ	حقوق نامہ	حقوق نامہ	حقوق نامہ	حقوق نامہ	281
135,000	135,000	135,000	130,000	139,635	281002
135,000	135,000	135,000	130,000	139,635	281002

421					تفصیلات
10,000,000	10,000,000	13,500,000	15,000,000	17,404,622	421002
3,400,000	3,400,000	3,400,000	500,000	425,294	421003
5,000	5,000	6,000	5,000	5,950	423001
25,000	28,000	28,000	33,000	33,300	423002
100,000	100,000	100,000	100,000	106,478	423006
265,000	265,000	265,000	270,000	276,145	423008
7,000	7,000	7,500	7,500	7,180	423999
13,802,000	13,805,000	17,306,500	15,915,500	18,258,969	421

440					تفصیلات
-	-	-	-	2,000,000	441002
-	-	-	-	2,000,000	440



بروزیہ برناموں کے تحت 2011 - 2015

بروزیہ برناموں کے تحت 2011 - 2015

(تعمیراتی منصوبہ)

2015	2014	2013	2012	2011	
مقررہ	مقررہ	مقررہ	مقررہ	مقررہ	
2,178,009,676	2,054,584,836	1,539,074,136	1,354,375,271	2,586,521,918	1 مقررہ
1,942,227,418	1,830,030,305	1,325,212,677	1,150,697,691	2,243,019,315	1-1
235,782,258	224,554,531	213,861,459	203,677,580	343,502,603	1-2
2,109,050,303	1,993,618,002	2,752,571,633	2,460,340,564	1,023,478,778	2 مقررہ
-	-	867,554,042	812,757,079	750,804,105	2-01
10,671,565	9,861,205	9,084,312	13,746,667	6,963,828	2-02
1,756,911,604	1,673,249,147	1,593,570,616	1,376,977,311	34,870,806	2-03
912,800	912,800	912,800	995,995	983,050	2-04
340,554,334	309,594,850	281,449,863	255,863,512	229,856,989	2-05
3,738,014,941	3,602,094,220	3,356,979,409	2,557,692,280	908,308,660	3 مقررہ
2,232,276,733	2,347,042,729	2,327,932,881	1,579,000,000	665,324,385	3-01
1,505,738,208	1,255,051,491	1,029,046,528	978,692,280	242,984,275	3-02
421,771,085	393,197,307	354,726,090	346,956,210	374,645,383	4 مقررہ
43,232,857	41,264,292	39,304,088	37,437,227	37,149,119	4-01
378,538,228	351,933,015	315,422,002	309,518,983	337,494,704	4-02
-	-	-	-	1,560	4-03
564,403,511	536,317,045	498,231,783	459,494,246	842,675,407	5 مقررہ
10,925,283	10,405,031	9,909,554	9,437,670	9,023,000	5-1
2,188,647	2,172,978	2,157,463	1,839,102	2,045,500	5-2
6,310,371	6,247,892	6,186,032	6,124,784	6,776,509	5-3
6,056,978	5,761,990	5,296,662	4,901,601	3,099,659	5-4
3,747,539	3,785,393	3,823,629	6,590,234	5,450,004	5-5
-	-	-	-	26,377,157	5-5
2,128,859	2,150,362	2,172,083	2,273,271	1,913,880	5-6
5,466,288	5,256,046	5,102,957	5,002,899	6,328,132	5-7
11,947,305	11,487,794	11,153,198	10,934,508	14,248,467	5-8

2015 ھجری	2014 ھجری	2013 ھجری	2012 ھجری	2011 ھجری	
حقوق نامہ	حقوق نامہ	حقوق نامہ	حقوق نامہ	حقوق نامہ	
1,364,900	1,325,145	1,286,549	1,249,077	1,228,790	5-9 ۽ ۵-۱۰ کے حقوق نامہ کے حقوق نامہ پر
10,309,909	10,000,000	10,000,000	10,000,000	708,339	نسیب پر
2,620,580	2,000,000	2,000,000	2,000,000	1,997,286	5-10 کے حقوق نامہ پر
1,401,180	1,273,800	1,158,000	965,000	1,641,375	5-11 کے حقوق نامہ کے حقوق نامہ کے حقوق نامہ پر
1,690,416	1,524,938	1,416,137	1,330,683	1,014,256	5-12 کے حقوق نامہ کے حقوق نامہ کے حقوق نامہ پر
3,261,509	4,160,903	4,007,607	3,791,383	9,802,995	5-13 کے حقوق نامہ کے حقوق نامہ کے حقوق نامہ پر
11,089,020	11,000,000	11,000,000	11,000,000	8,742,015	5-14 کے حقوق نامہ کے حقوق نامہ کے حقوق نامہ پر
252,626,859	237,694,689	218,431,092	2,749,466	8,537,487	5-15 کے حقوق نامہ کے حقوق نامہ کے حقوق نامہ پر
-	-	-	-	3,341,917	5-16 کے حقوق نامہ کے حقوق نامہ کے حقوق نامہ پر
6,959,608	6,823,145	6,689,358	7,432,620	6,388,229	5-17 کے حقوق نامہ کے حقوق نامہ کے حقوق نامہ پر
195,372,458	186,069,008	170,208,579	177,417,814	183,462,183	5-18 کے حقوق نامہ کے حقوق نامہ کے حقوق نامہ پر
9,397,583	8,947,450	8,547,571	8,166,735	7,561,410	5-19 کے حقوق نامہ کے حقوق نامہ کے حقوق نامہ پر
2,585,317	2,462,207	2,344,959	2,605,510	2,713,350	5-20 کے حقوق نامہ کے حقوق نامہ کے حقوق نامہ پر
16,952,902	15,768,274	15,340,353	183,681,889	530,273,467	5-21 کے حقوق نامہ کے حقوق نامہ کے حقوق نامہ پر
233,960,862	227,524,498	218,839,114	213,491,114	190,773,958	6 کے حقوق نامہ کے حقوق نامہ کے حقوق نامہ پر
2,252,789	2,230,484	2,208,400	2,324,632	2,790,026	6-01 کے حقوق نامہ کے حقوق نامہ کے حقوق نامہ پر
3,013,244	2,983,410	2,953,871	2,924,625	3,000,000	6-02 کے حقوق نامہ کے حقوق نامہ کے حقوق نامہ پر
5,226,014	6,044,674	5,868,615	5,697,685	5,593,870	6-03 کے حقوق نامہ کے حقوق نامہ کے حقوق نامہ پر
47,991,239	47,516,076	47,045,618	46,579,817	47,441,516	6-04 کے حقوق نامہ کے حقوق نامہ کے حقوق نامہ پر
142,988,128	137,788,077	129,962,478	126,725,281	119,670,319	6-05 کے حقوق نامہ کے حقوق نامہ کے حقوق نامہ پر
1,500,196	1,456,792	1,414,652	1,383,240	1,352,100	6-06 کے حقوق نامہ کے حقوق نامہ کے حقوق نامہ پر
4,713,665	4,000,000	4,000,000	4,000,000	4,195,090	6-07 کے حقوق نامہ کے حقوق نامہ کے حقوق نامہ پر
21,075,000	21,300,000	21,500,000	20,475,000	2,625,000	6-08 کے حقوق نامہ کے حقوق نامہ کے حقوق نامہ پر
5,200,587	4,204,985	3,885,480	3,380,834	4,106,037	6-09 کے حقوق نامہ کے حقوق نامہ کے حقوق نامہ پر
18,844,732	18,549,471	18,170,919	17,902,077	25,653,761	7 کے حقوق نامہ کے حقوق نامہ کے حقوق نامہ پر
761,652	743,093	725,085	598,258	75,465	7-01 کے حقوق نامہ کے حقوق نامہ کے حقوق نامہ پر
17,128,209	16,792,362	16,463,100	16,500,000	16,624,490	7-02 کے حقوق نامہ کے حقوق نامہ کے حقوق نامہ پر
954,871	1,014,016	982,734	803,819	8,953,806	7-03 کے حقوق نامہ کے حقوق نامہ کے حقوق نامہ پر
45,075,778	43,381,843	41,772,516	64,345,127	78,583,045	8 کے حقوق نامہ کے حقوق نامہ کے حقوق نامہ پر
34,877,038	33,216,227	31,634,502	30,079,255	26,368,959	8-01 کے حقوق نامہ کے حقوق نامہ کے حقوق نامہ پر
-	-	-	1,150,168	13,328,805	8-02 کے حقوق نامہ کے حقوق نامہ کے حقوق نامہ پر
-	-	-	-	543,387	8-03 کے حقوق نامہ کے حقوق نامہ کے حقوق نامہ پر

2015 ھ	2014 ھ	2013 ھ	2012 ھ	2011 ھ	
حقوق نامیہ	حقوق نامیہ	حقوق نامیہ	میر واریج نامیہ	میر واریج نامیہ	
10,000,000	10,000,000	10,000,000	32,104,435	34,441,394	8-04 وراثت پر اہل نسبتوں کے میر واریج
198,740	165,616	138,014	76,674	299,238	8-05 میر واریج کے میر واریج
-	-	-	934,595	1,064,628	8-06 قرضہ نامیہ کے اہل نسبتوں کے میر واریج
-	-	-	-	2,548,315	8-07 دس اہل نسبتوں کے میر واریج نامیہ کے میر واریج
				(11,681)	8-08 میر واریج کے میر واریج
1,258,960,857	1,297,213,057	1,216,159,154	1,197,433,789	1,267,430,574	9 وراثت پر اہل نسبتوں کے نامیہ
4,895,134	4,846,667	4,798,680	4,751,168	5,010,270	9-01 ڈیوٹیڈ وراثت پر اہل نسبتوں کے میر واریج
14,724,907	14,510,511	14,417,464	15,252,216	20,214,096	9-02 سہ ماہی کے میر واریج کے میر واریج
1,147,850,414	1,187,850,414	1,107,850,414	1,089,286,523	1,152,169,612	9-03 میر واریج کے میر واریج نامیہ
75,766,391	74,549,171	73,880,367	73,218,186	74,501,321	9-04 وراثت پر اہل نسبتوں کے میر واریج کے میر واریج
7,156,501	7,018,928	6,872,363	6,681,688	6,659,835	9-05 سہ ماہی کے میر واریج کے میر واریج کے میر واریج
7,845,913	7,737,587	7,660,977	7,585,126	6,768,561	9-06 سہ ماہی کے میر واریج کے میر واریج کے میر واریج
721,597	699,779	678,889	658,882	2,106,879	9-07 سہ ماہی کے میر واریج کے میر واریج کے میر واریج
66,090,729	64,771,908	64,066,937	102,663,887	89,604,842	10 میر واریج کے میر واریج
2,456,885	2,477,565	2,500,505	4,033,809	12,534,287	10-01 ڈیوٹیڈ وراثت پر اہل نسبتوں کے میر واریج
11,303,207	11,000,649	11,225,999	34,554,584	33,883,679	10-02 ڈیوٹیڈ وراثت پر اہل نسبتوں کے میر واریج
756,835	756,221	755,923	331,300	24,387,283	10-03 ڈیوٹیڈ وراثت پر اہل نسبتوں کے میر واریج
7,973,702	7,774,997	7,602,324	6,963,294	8,158,962	10-04 ڈیوٹیڈ وراثت پر اہل نسبتوں کے میر واریج کے میر واریج
81,525	81,961	81,961	86,295	342,625	10-05 میر واریج کے میر واریج کے میر واریج
-	-	-	-	6,234,575	10-06 ڈیوٹیڈ وراثت پر اہل نسبتوں کے میر واریج
-	-	-	-	654,450	10-07 ڈیوٹیڈ وراثت پر اہل نسبتوں کے میر واریج کے میر واریج
43,518,575	42,680,515	41,900,225	56,694,605	3,408,981	10-08 ڈیوٹیڈ وراثت پر اہل نسبتوں کے میر واریج
623,681,232	576,297,890	747,525,136	450,943,641	1,045,468,700	11 سہ ماہی کے میر واریج کے میر واریج کے میر واریج کے میر واریج
57,162,734	60,385,127	63,141,258	39,815,529	62,753,522	11-01 سہ ماہی کے میر واریج کے میر واریج کے میر واریج کے میر واریج
200,000,000	188,508,165	155,000,000	150,000,000	132,578,640	11-02 ڈیوٹیڈ وراثت پر اہل نسبتوں کے میر واریج
16,000,000	14,000,000	12,000,000	9,000,001	2,666,666	11-03 میر واریج کے میر واریج کے میر واریج کے میر واریج
22,100,000	17,680,000	13,260,000	22,100,000	-	11-04 میر واریج کے میر واریج کے میر واریج کے میر واریج
50,000,000	50,000,000	50,000,000	20,000,000	40,000,000	11-05 میر واریج کے میر واریج کے میر واریج کے میر واریج
-	-	-	-	244,347,856	11-06 میر واریج کے میر واریج کے میر واریج کے میر واریج
-	-	-	-	-	11-07 میر واریج کے میر واریج کے میر واریج کے میر واریج
-	-	246,720,000	116,278,749	487,065,520	11-08 میر واریج کے میر واریج کے میر واریج کے میر واریج
35,000,000	35,000,000	35,000,000	-	-	11-09 میر واریج کے میر واریج کے میر واریج کے میر واریج
-	-	-	-	-	11-10 میر واریج کے میر واریج کے میر واریج کے میر واریج

2015 مَہ	2014 مَہ	2013 مَہ	2012 مَہ	2011 مَہ	
حقوق نامہ	حقوق نامہ	حقوق نامہ	برموج نامہ	برموج نامہ	
-	-	-	-	-	11-11 برقیہ و برقیہ اڈا
-	-	-	-	-	11-12 برقیہ و برقیہ سروسز
15,634,238	12,710,770	10,401,980	-	-	11-13 برقیہ و برقیہ ڈیٹا
38,250,000	38,250,000	38,250,000	-	-	11-14 برقیہ و برقیہ ڈیٹا سروسز
-	-	-	-	-	11-15 برقیہ و برقیہ اڈا
13,000,000	12,000,000	10,000,000	11,050,000	14,306,496	11-16 برقیہ و برقیہ اڈا
108,352,000	96,439,000	84,502,000	72,699,362	52,750,000	11-17 برقیہ و برقیہ ڈیٹا سروسز
25,000,000	20,000,000	10,000,000	-	-	11-18 برقیہ و برقیہ اڈا
20,000,000	15,000,000	10,000,000	-	-	11-19 برقیہ و برقیہ ڈیٹا
23,182,260	16,324,828	9,249,898	10,000,000	9,000,000	11-20 ڈیٹا سروسز، برقیہ ڈیٹا سروسز
185,169,379	185,870,831	181,746,875	175,050,247	536,879,814	12 خلیجی ڈیٹا سروسز، ڈیٹا سروسز، ڈیٹا سروسز
1,211,861	1,168,900	1,114,017	1,062,255	647,136	12-01 ڈیٹا سروسز، ڈیٹا سروسز، ڈیٹا سروسز
48,183,240	49,245,492	43,429,234	41,607,545	125,895,690	12-02 ڈیٹا سروسز، ڈیٹا سروسز، ڈیٹا سروسز
214,482	203,421	193,328	183,430	443,195	12-03 ڈیٹا سروسز، ڈیٹا سروسز، ڈیٹا سروسز
135,550,298	135,243,898	137,001,520	132,121,751	407,717,617	12-04 ڈیٹا سروسز، ڈیٹا سروسز، ڈیٹا سروسز
505	490	476	10,680	35,008	12-05 ڈیٹا سروسز، ڈیٹا سروسز، ڈیٹا سروسز
5,000	5,000	5,000	61,586	923	12-06 ڈیٹا سروسز، ڈیٹا سروسز، ڈیٹا سروسز
3,993	3,630	3,300	3,000	2,140,245	12-07 ڈیٹا سروسز، ڈیٹا سروسز، ڈیٹا سروسز
7,619,175	7,469,403	7,131,487	13,998,589	534,464,537	13 ڈیٹا سروسز، ڈیٹا سروسز، ڈیٹا سروسز
876,577	1,015,244	979,569	1,127,780	652,194	13-01 ڈیٹا سروسز، ڈیٹا سروسز، ڈیٹا سروسز
1,442,066	1,373,396	1,307,997	1,245,711	1,648,222	13-02 ڈیٹا سروسز، ڈیٹا سروسز، ڈیٹا سروسز
5,124,240	4,880,229	4,647,837	11,523,278	137,836,230	13-03 ڈیٹا سروسز، ڈیٹا سروسز، ڈیٹا سروسز
155,314	179,585	175,163	99,925	394,327,039	13-04 ڈیٹا سروسز، ڈیٹا سروسز، ڈیٹا سروسز
20,978	20,949	20,921	1,895	852	13-05 ڈیٹا سروسز، ڈیٹا سروسز، ڈیٹا سروسز
534,418	523,937	513,667	513,667	3,628,738	14 ڈیٹا سروسز، ڈیٹا سروسز، ڈیٹا سروسز (برقیہ و برقیہ)
534,418	523,937	513,667	513,667	3,628,738	14-01 ڈیٹا سروسز، ڈیٹا سروسز، ڈیٹا سروسز
75,135,000	70,305,000	74,530,000	83,374,500	71,725,728	15 ڈیٹا سروسز، ڈیٹا سروسز، ڈیٹا سروسز
11,526,321,678	11,071,719,248	11,072,038,856	9,498,575,209	9,579,843,843	ڈیٹا سروسز، ڈیٹا سروسز، ڈیٹا سروسز
729,594,790	748,246,417	560,358,566	465,524,006	732,435,257	16 ڈیٹا سروسز، ڈیٹا سروسز، ڈیٹا سروسز
115,818,000	115,750,000	166,739,000	212,471,000	318,363,922	16-01 ڈیٹا سروسز، ڈیٹا سروسز، ڈیٹا سروسز
613,776,790	632,496,417	393,619,566	253,053,006	414,071,335	16-02 ڈیٹا سروسز، ڈیٹا سروسز، ڈیٹا سروسز
16,158,213,428	15,620,099,898	13,446,340,360	9,964,099,215	10,312,279,100	ڈیٹا سروسز، ڈیٹا سروسز، ڈیٹا سروسز

2015 ھجری	2014 ھجری	2013 ھجری	2012 ھجری	2011 ھجری	
حقوق نامہ	حقوق نامہ	حقوق نامہ	میراثہ نامہ	حقوق نامہ	
2,150,280,699	2,878,566,862	2,071,588,536	4,286,296,360	1,884,562,680	17 قومی حکومتی قرضوں پر حق
2,150,280,699	2,878,566,862	1,300,588,536	1,900,000,002	1,398,417,894	17-01 سٹیٹ بینک قرضوں پر حق
-	-	771,000,000	2,386,296,358	486,144,786	17-02 دیگر سٹیٹ بینک قرضوں پر حق
77,000,000	200,000,000	200,000,000	300,000,000	-	18 قومی حکومتی قرضوں پر حق
77,000,000	170,000,000	21,000,000	-	-	18-01 سٹیٹ بینک قرضوں پر حق
-	30,000,000	179,000,000	300,000,000	-	18-02 دیگر سٹیٹ بینک قرضوں پر حق
18,385,494,127	18,698,666,760	15,717,928,896	14,550,395,575	12,196,841,780	قرضوں پر حق

2015 ھجری	2014 ھجری	2013 ھجری	
حقوق نامہ	حقوق نامہ	حقوق نامہ	
3,902,296,960	3,800,134,233	1,813,942,938	میراثہ نامہ
538,125,000	512,500,000	250,000,000	میراثہ نامہ
2,040,000,000	2,000,000,000	631,000,000	میراثہ نامہ
946,741,849	917,028,357	-	میراثہ نامہ
177,430,111	170,605,876	85,302,938	میراثہ نامہ
-	-	647,640,000	میراثہ نامہ
200,000,000	200,000,000	200,000,000	میراثہ نامہ

بيانات حسابات الميزانية العامة 2013

مؤشر		مؤشر		مؤشر		مؤشر		مؤشر		مؤشر		مؤشر		مؤشر		مؤشر		مؤشر		مؤشر		مؤشر		مؤشر		مؤشر		مؤشر												
الرمز	القيمة	الرمز	القيمة	الرمز	القيمة	الرمز	القيمة	الرمز	القيمة	الرمز	القيمة	الرمز	القيمة	الرمز	القيمة	الرمز	القيمة	الرمز	القيمة	الرمز	القيمة	الرمز	القيمة	الرمز	القيمة	الرمز	القيمة	الرمز	القيمة	الرمز	القيمة	الرمز	القيمة	الرمز	القيمة	الرمز	القيمة			
67,531,703	424	3,179,483	-	2,688,949	14	-	-	77,229,500	77	-	-	-	-	-	-	-	-	-	-	-	-	-	-	61,483,319	410	-	-	-	-	-	-	-	-	-	-	-	-	-	1	ميزانية التشغيل - الميزانية العامة
112,579,313	244	3,825,920	-	-	-	31,514,893	167	77,229,500	77	-	-	-	-	-	-	-	-	-	-	-	-	-	-	-	-	-	-	-	-	-	-	-	-	-	-	-	2	ميزانية التشغيل - الميزانية العامة		
7,508,568	32	-	-	-	-	5,743,335	29	1,565,333	3	-	-	-	-	-	-	-	-	-	-	-	-	-	-	-	-	-	-	-	-	-	-	-	-	-	-	-	3	ميزانية التشغيل - الميزانية العامة		
252,928,943	1,756	1,172,800	-	9,938,799	113	168,632,620	1,454	73,184,724	189	-	-	-	-	-	-	-	-	-	-	-	-	-	-	-	-	-	-	-	-	-	-	-	-	-	-	-	4	ميزانية التشغيل - الميزانية العامة		
33,018,704	211	-	-	-	-	30,384,704	206	2,634,000	5	-	-	-	-	-	-	-	-	-	-	-	-	-	-	-	-	-	-	-	-	-	-	-	-	-	-	-	5	ميزانية التشغيل - الميزانية العامة		
17,058,573	86	-	-	-	-	14,424,573	81	2,634,000	5	-	-	-	-	-	-	-	-	-	-	-	-	-	-	-	-	-	-	-	-	-	-	-	-	-	-	-	6	ميزانية التشغيل - الميزانية العامة		
14,670,937	79	-	-	-	-	12,012,937	74	2,658,000	5	-	-	-	-	-	-	-	-	-	-	-	-	-	-	-	-	-	-	-	-	-	-	-	-	-	-	-	7	ميزانية التشغيل - الميزانية العامة		
16,162,268	66	-	-	-	-	13,528,266	61	2,634,002	5	-	-	-	-	-	-	-	-	-	-	-	-	-	-	-	-	-	-	-	-	-	-	-	-	-	-	-	8	ميزانية التشغيل - الميزانية العامة		
35,445,300	141	-	-	-	-	34,075,300	139	1,370,000	2	-	-	-	-	-	-	-	-	-	-	-	-	-	-	-	-	-	-	-	-	-	-	-	-	-	-	-	9	ميزانية التشغيل - الميزانية العامة		
19,567,184	101	-	-	233,653	1	18,343,531	99	790,000	1	-	-	-	-	-	-	-	-	-	-	-	-	-	-	-	-	-	-	-	-	-	-	-	-	-	-	-	10	ميزانية التشغيل - الميزانية العامة		
6,729,517	32	-	-	-	-	4,646,684	27	2,082,833	5	-	-	-	-	-	-	-	-	-	-	-	-	-	-	-	-	-	-	-	-	-	-	-	-	-	-	-	11	ميزانية التشغيل - الميزانية العامة		
30,861,945	173	-	-	-	-	28,791,278	165	2,070,667	8	-	-	-	-	-	-	-	-	-	-	-	-	-	-	-	-	-	-	-	-	-	-	-	-	-	-	-	-	12	ميزانية التشغيل - الميزانية العامة	
4,819,117	24	-	-	-	-	2,566,324	17	2,252,793	7	-	-	-	-	-	-	-	-	-	-	-	-	-	-	-	-	-	-	-	-	-	-	-	-	-	-	-	-	13	ميزانية التشغيل - الميزانية العامة	
2,588,051	31	-	-	-	-	-	-	984,834	15	-	-	-	-	-	-	-	-	-	-	-	-	-	-	-	-	-	-	-	-	-	-	-	-	-	-	-	-	14	ميزانية التشغيل - الميزانية العامة	
152,386,235	714	6,259,471	-	-	-	143,584,971	709	2,541,793	5	-	-	-	-	-	-	-	-	-	-	-	-	-	-	-	-	-	-	-	-	-	-	-	-	-	-	-	-	15	ميزانية التشغيل - الميزانية العامة	
7,159,136	30	-	-	-	-	4,186,471	24	2,972,665	6	-	-	-	-	-	-	-	-	-	-	-	-	-	-	-	-	-	-	-	-	-	-	-	-	-	-	-	-	16	ميزانية التشغيل - الميزانية العامة	
3,453,679	15	-	-	-	-	1,519,519	10	1,934,160	5	-	-	-	-	-	-	-	-	-	-	-	-	-	-	-	-	-	-	-	-	-	-	-	-	-	-	-	-	17	ميزانية التشغيل - الميزانية العامة	
7,632,212	41	-	-	-	-	7,153,879	38	476,333	3	-	-	-	-	-	-	-	-	-	-	-	-	-	-	-	-	-	-	-	-	-	-	-	-	-	-	-	-	18	ميزانية التشغيل - الميزانية العامة	
59,078,891	367	6,167,714	-	-	-	-	-	-	-	-	-	-	-	-	-	-	-	-	-	-	-	-	-	-	-	-	-	-	-	-	-	-	-	-	-	-	-	19	ميزانية التشغيل - الميزانية العامة	
631,416,162	3,725	44,211,585	-	-	-	7,639,050	88	-	-	-	-	-	-	-	-	-	-	-	-	-	-	-	-	-	-	-	-	-	-	-	-	-	-	-	-	-	-	20	ميزانية التشغيل - الميزانية العامة	
702,287,761	4,719	5,965,502	-	-	-	2,295,070	13	-	-	-	-	-	-	-	-	-	-	-	-	-	-	-	-	-	-	-	-	-	-	-	-	-	-	-	-	-	-	21	ميزانية التشغيل - الميزانية العامة	

حسابات عامه ۲۰۱۵

2015	2014	2013		
2,700,000	2,700,000	2,700,000	212014	ذخیره قرضه های بلند مدت
900,000	900,000	900,000		مدرسه های دولتی (75,000-00)
600,000	600,000	600,000		مدرسه های دولتی (50,000-00)
600,000	600,000	600,000		مدرسه های دولتی (50,000-00)
600,000	600,000	600,000		مدرسه های دولتی
50,000,000	50,000,000	50,000,000	223010	موقوفات، اقسامات، اقسامات
50,000,000	50,000,000	50,000,000		موقوفات، اقسامات، اقسامات
5,010,000	5,010,000	5,010,000	223024	تسهیلات
4,800,000	4,800,000	4,800,000		تسهیلات (4,800,000-00)
210,000	210,000	210,000		تسهیلات (210,000-00)
22,200,000	29,200,000	32,200,000	223999	ذخیره قرضه های بلند مدت
2,100,000	2,100,000	2,100,000		مدرسه های دولتی (175,000-00)
2,100,000	2,100,000	2,100,000		مدرسه های دولتی (175,000-00)
1,000,000	1,000,000	1,000,000		مدرسه های دولتی
-	7,000,000	10,000,000		مدرسه های دولتی
7,000,000	7,000,000	7,000,000		مدرسه های دولتی
10,000,000	10,000,000	10,000,000		مدرسه های دولتی
-	-	-	226002	ذخیره قرضه های بلند مدت
1,216,264,933	1,122,263,008	1,048,815,099		ذخیره قرضه های بلند مدت
856,130,718	811,777,631	797,601,626	227001	ذخیره قرضه های بلند مدت
23,332,973	15,638,435	25,812,382	227002	ذخیره قرضه های بلند مدت
336,801,241	294,846,943	225,401,091	227003	ذخیره قرضه های بلند مدت
190,000,000	190,000,000	190,000,000	228001	ذخیره قرضه های بلند مدت
40,000,000	40,000,000	40,000,000		ذخیره قرضه های بلند مدت
150,000,000	150,000,000	150,000,000		ذخیره قرضه های بلند مدت
-	-	8,667,732	291001	ذخیره قرضه های بلند مدت

2015	2014	2013		
		8,667,732	8,667,732	8,667,732
-	-	3,023,461	3,023,461	3,023,461
		3,023,461	3,023,461	3,023,461
85,000,000	125,000,000	227,776,199	227,776,199	227,776,199
75,000,000	75,000,000	90,000,000	90,000,000	90,000,000
-	-	27,000,000	27,000,000	27,000,000
10,000,000	10,000,000	10,000,000	10,000,000	10,000,000
-	40,000,000	40,000,000	40,000,000	40,000,000
-	-	3,276,199	3,276,199	3,276,199
		7,500,000	7,500,000	7,500,000
		50,000,000	50,000,000	50,000,000
25,968,444	25,968,444	25,814,244	25,814,244	25,814,244
165,357	165,357	165,357	165,357	165,357
1,687,497	1,687,497	1,687,497	1,687,497	1,687,497
308,400	308,400	308,400	308,400	308,400
154,200	154,200			
385,500	385,500	385,500	385,500	385,500
154,200	154,200	154,200	154,200	154,200
5,987,250	5,987,250	5,987,250	5,987,250	5,987,250
750,000	750,000	750,000	750,000	750,000
493,440	493,440	493,440	493,440	493,440
154,200	154,200	154,200	154,200	154,200
308,400	308,400	308,400	308,400	308,400
15,420,000	15,420,000	15,420,000	15,420,000	15,420,000
1,401,865,469	1,704,932,077	1,189,958,221	1,189,958,221	1,189,958,221
381,855,978	674,033,177	232,442,665	232,442,665	232,442,665
59,809,491	40,598,900	44,415,556	44,415,556	44,415,556
294,600,000	277,700,000	258,300,000	258,300,000	258,300,000
449,000,000	450,200,000	375,500,000	375,500,000	375,500,000
77,500,000	77,100,000	84,200,000	84,200,000	84,200,000
139,100,000	185,300,000	195,100,000	195,100,000	195,100,000
225,000,000	225,000,000	225,000,000	225,000,000	225,000,000
3,224,008,846	3,480,073,530	3,008,964,956	3,008,964,956	3,008,964,956

سندھ نامتوں پر مشتمل سرکاری اداروں کے ناموں کی فہرست اور ان کے سرکاری نمبروں کی فہرست

سرکاری نمبر	سرکاری ادارے		نمبر	#
	سرکاری نمبر	سرکاری ادارے		
سرکاری نمبر	70%	سندھ اسمبلی	30%	1
سرکاری نمبر	49%	سرکاری ادارے	51%	2
سرکاری نمبر	29-49%	سرکاری ادارے	50-80%	3
سرکاری نمبر	4-25%	سرکاری ادارے		
سرکاری نمبر	4-07%	سرکاری ادارے		
سرکاری نمبر	7-33%	سرکاری ادارے		
سرکاری نمبر	4-07%	سرکاری ادارے	41-80%	4
سرکاری نمبر	52%	سرکاری ادارے		
سرکاری نمبر	5-90%	سرکاری ادارے		
سرکاری نمبر	0-30%	سرکاری ادارے	49%	5
سرکاری نمبر	18%	سرکاری ادارے		
سرکاری نمبر	18%	سرکاری ادارے		
سرکاری نمبر	15%	سرکاری ادارے	100%	6
سرکاری نمبر	100%	سرکاری ادارے		
سرکاری نمبر	100%	سرکاری ادارے	100%	7
سرکاری نمبر	100%	سرکاری ادارے		
سرکاری نمبر	9%	سرکاری ادارے	25%	8
سرکاری نمبر	7%	سرکاری ادارے		
سرکاری نمبر	1-60%	سرکاری ادارے		
سرکاری نمبر	57-40%	سرکاری ادارے		
سرکاری نمبر	100%	سرکاری ادارے	100%	9
سرکاری نمبر	100%	سرکاری ادارے	100%	10
سرکاری نمبر	100%	سرکاری ادارے	100%	11
سرکاری نمبر	100%	سرکاری ادارے	100%	12
سرکاری نمبر	100%	سرکاری ادارے	100%	13
سرکاری نمبر	43%	سرکاری ادارے	47%	14
سرکاری نمبر	7-50%	سرکاری ادارے	48%	15
سرکاری نمبر	44-70%	سرکاری ادارے		
سرکاری نمبر	20%	سرکاری ادارے	80%	16
سرکاری نمبر	100%	سرکاری ادارے	100%	17
سرکاری نمبر	18-37%	سرکاری ادارے	81-63%	18
سرکاری نمبر	70%	سرکاری ادارے	30%	19
سرکاری نمبر	100%	سرکاری ادارے	100%	20
سرکاری نمبر	100%	سرکاری ادارے	100%	21
سرکاری نمبر	100%	سرکاری ادارے	100%	22
سرکاری نمبر	100%	سرکاری ادارے	100%	23
سرکاری نمبر	100%	سرکاری ادارے	100%	24
سرکاری نمبر	100%	سرکاری ادارے	100%	25
سرکاری نمبر	100%	سرکاری ادارے	100%	26
سرکاری نمبر	100%	سرکاری ادارے	100%	27
سرکاری نمبر	100%	سرکاری ادارے	100%	28
سرکاری نمبر	100%	سرکاری ادارے	100%	29
سرکاری نمبر	100%	سرکاری ادارے	100%	30
سرکاری نمبر	100%	سرکاری ادارے	100%	31
سرکاری نمبر	100%	سرکاری ادارے	100%	32
سرکاری نمبر	100%	سرکاری ادارے	100%	33
سرکاری نمبر	100%	سرکاری ادارے	100%	34
سرکاری نمبر	100%	سرکاری ادارے	100%	35
سرکاری نمبر	100%	سرکاری ادارے	100%	36
سرکاری نمبر	100%	سرکاری ادارے	100%	37
سرکاری نمبر	100%	سرکاری ادارے	100%	38
سرکاری نمبر	100%	سرکاری ادارے	100%	39
سرکاری نمبر	100%	سرکاری ادارے	100%	40

ردیف و شرح	درصد مشارکت در هزینه		مشارکت	شرح	#
	درصد مشارکت	درصد مشارکت			
رسیدگی شرکت	85%	15%		کوتاه مدت و بلند مدت	41
درخواست شرکت	مشمول	100%		کوتاه مدت و بلند مدت	42
رسیدگی شرکت	مشمول	100%		کوتاه مدت	43
رسیدگی شرکت	مشمول	100%		کوتاه مدت	44
رسیدگی شرکت	مشمول	100%		کوتاه مدت	45
رسیدگی شرکت	مشمول	100%		کوتاه مدت	46
درخواست شرکت	مشمول	100%		کوتاه مدت	47
درخواست شرکت	مشمول	100%		کوتاه مدت	48
درخواست شرکت	مشمول	100%		کوتاه مدت	49
درخواست شرکت	مشمول	100%		کوتاه مدت	50
درخواست شرکت	مشمول	100%		کوتاه مدت	51
درخواست شرکت	مشمول	100%		کوتاه مدت	52
درخواست شرکت	مشمول	100%		کوتاه مدت	53
درخواست شرکت	5 درصد شرکت	95%	5%	کوتاه مدت	54
درخواست شرکت	5 درصد شرکت	95%	5%	کوتاه مدت	55
درخواست شرکت	5 درصد شرکت	95%	5%	کوتاه مدت	56
درخواست شرکت	5 درصد شرکت	95%	5%	کوتاه مدت	57
درخواست شرکت	5 درصد شرکت	95%	5%	کوتاه مدت	58
درخواست شرکت	5 درصد شرکت	95%	5%	کوتاه مدت	59
رسیدگی شرکت	10% شرکت	40%		کوتاه مدت	60
	10% شرکت				
	10% شرکت				
	30% شرکت				
رسیدگی شرکت	49%	51%		کوتاه مدت	61
-	49%	51%		کوتاه مدت	62
-	49%	51%		کوتاه مدت	63
درخواست شرکت	95%	5%		کوتاه مدت	64
درخواست شرکت	95%	5%		کوتاه مدت	65
رسیدگی شرکت	60%	40%		کوتاه مدت	66
-	مشمول	100%		کوتاه مدت	67
رسیدگی شرکت	مشمول	100%		کوتاه مدت	68
رسیدگی شرکت	90%	10%		کوتاه مدت	69

20% 2013

2013

2013

2013

2013

2013

2013

2013

2013

2013

2013

2013

2013

2013

2013

2013

2013

2013

2013

קופות גומייה:

(החברה רכשה דגמור מייצר גומייה (קופות גומייה מוכרות).

קופת הרכיב: 6,000,000 (רכישת) קופות גומייה מוכרות.

1.5 מרכיב מוכר: 1.5 מרכיב מוכר (רכישת) קופות גומייה מוכרות.

מרכיב מוכר: - מרכיב מוכר (רכישת) קופות גומייה מוכרות.

7 מרכיב: 7 מרכיב (רכישת) קופות גומייה מוכרות.

28 מרכיב (רכישת) קופות גומייה מוכרות.

7.3 מרכיב מוכר (רכישת) קופות גומייה מוכרות 6 מרכיב מוכר.

1.3 מרכיב מוכר (רכישת) קופות גומייה מוכרות.

2041 מרכיב מוכר (רכישת) קופות גומייה מוכרות.

מכירת מכוניות שוכרות ומכירת מכוניות למכירת המנוע

מכירת מכוניות שוכרות, מכירת מכוניות למכירת המנוע, מכירת מכוניות למכירת המנוע. מכירת מכוניות שוכרות, מכירת מכוניות למכירת המנוע, מכירת מכוניות למכירת המנוע. מכירת מכוניות שוכרות, מכירת מכוניות למכירת המנוע, מכירת מכוניות למכירת המנוע. מכירת מכוניות שוכרות, מכירת מכוניות למכירת המנוע, מכירת מכוניות למכירת המנוע.

2,500,000 (מרכיב מוכר, קופות גומייה) קופות

מכירת מכוניות שוכרות

מכירת מכוניות שוכרות: 2,500,000 (מרכיב מוכר, קופות גומייה) קופות
 מכירת מכוניות שוכרות: 2013 מרכיב מוכר (רכישת) קופות גומייה מוכרות.
 מכירת מכוניות שוכרות: מכירת מכוניות שוכרות (רכישת) קופות גומייה מוכרות.
 מכירת מכוניות שוכרות: מכירת מכוניות שוכרות (רכישת) קופות גומייה מוכרות.
 מכירת מכוניות שוכרות: מכירת מכוניות שוכרות (רכישת) קופות גומייה מוכרות.

קרמטרות המימון וההון העצמי:

קרמטרות המימון וההון העצמי של החברה לשנת 2009 וסוף הרבעון הראשון לשנת 2012 נפרד נפרד מפרט המפורט להלן. המימון וההון העצמי של החברה נפרד נפרד מפרט המפורט להלן. המימון וההון העצמי של החברה נפרד נפרד מפרט המפורט להלן.

דאטומי המימון וההון העצמי:

קרמטרות המימון וההון העצמי של החברה לשנת 2009 וסוף הרבעון הראשון לשנת 2012 נפרד נפרד מפרט המפורט להלן. המימון וההון העצמי של החברה נפרד נפרד מפרט המפורט להלן. המימון וההון העצמי של החברה נפרד נפרד מפרט המפורט להלן.

קרמטרות המימון וההון העצמי:

(הנתונים מתייחסים לתקופת הדיווח הנ"ל. המימון וההון העצמי של החברה נפרד נפרד מפרט המפורט להלן.)

קרמטרות המימון וההון העצמי	2,500,000 (קרמטרות המימון וההון העצמי)
קרמטרות המימון וההון העצמי	3.15 קרמטרות המימון וההון העצמי
קרמטרות המימון וההון העצמי	-
קרמטרות המימון וההון העצמי	5 ארבעים
קרמטרות המימון וההון העצמי	15 ארבעים (קרמטרות המימון וההון העצמי)
קרמטרות המימון וההון העצמי	3,205,906 (קרמטרות המימון וההון העצמי, קרמטרות המימון וההון העצמי)
קרמטרות המימון וההון העצמי	2026 וסוף הרבעון

קרמטרות המימון וההון העצמי והקרמטרות המימון וההון העצמי:

קרמטרות המימון וההון העצמי של החברה לשנת 2009 וסוף הרבעון הראשון לשנת 2012 נפרד נפרד מפרט המפורט להלן.

קרמטרות המימון וההון העצמי של החברה לשנת 2009 וסוף הרבעון הראשון לשנת 2012 נפרד נפרד מפרט המפורט להלן. המימון וההון העצמי של החברה נפרד נפרד מפרט המפורט להלן. המימון וההון העצמי של החברה נפרד נפרד מפרט המפורט להלן.

15 ڏينهن جي اندر (ٻه ڏينهن جي اندر) 15.42 ڏينهن جي اندر ڏينهن جي اندر ڏينهن جي اندر ڏينهن جي اندر
 ڏينهن جي اندر ڏينهن جي اندر ڏينهن جي اندر ڏينهن جي اندر ڏينهن جي اندر 4.24 ڏينهن جي اندر ڏينهن جي اندر
 2037 ڏينهن جي اندر ڏينهن جي اندر ڏينهن جي اندر ڏينهن جي اندر ڏينهن جي اندر

ڏينهن جي اندر ڏينهن جي اندر ڏينهن جي اندر ڏينهن جي اندر ڏينهن جي اندر

ڏينهن جي اندر ڏينهن جي اندر ڏينهن جي اندر ڏينهن جي اندر ڏينهن جي اندر ڏينهن جي اندر ڏينهن جي اندر
 ڏينهن جي اندر ڏينهن جي اندر ڏينهن جي اندر ڏينهن جي اندر ڏينهن جي اندر ڏينهن جي اندر ڏينهن جي اندر
 ڏينهن جي اندر ڏينهن جي اندر ڏينهن جي اندر ڏينهن جي اندر ڏينهن جي اندر ڏينهن جي اندر ڏينهن جي اندر



مَدْرَسَتُكَ مَدْرَسَةُ دَوْلَتِكَ

مَدْرَسَةُ دَوْلَتِكَ مَدْرَسَةُ دَوْلَتِكَ

2013

II مَدْرَسَةُ دَوْلَتِكَ

(مَدْرَسَةُ دَوْلَتِكَ مَدْرَسَةُ دَوْلَتِكَ)

مَدْرَسَةُ دَوْلَتِكَ مَدْرَسَةُ دَوْلَتِكَ
مَدْرَسَةُ دَوْلَتِكَ



مَدْرَسَتُكُمْ مَدْرَسَةُ دَوْلَتِكُمْ

مَدْرَسَتُكُمْ مَدْرَسَةُ دَوْلَتِكُمْ

2013

II مَدْرَسَتُكُمْ

(مَدْرَسَتُكُمْ مَدْرَسَةُ دَوْلَتِكُمْ)

مَدْرَسَتُكُمْ مَدْرَسَةُ دَوْلَتِكُمْ
دَوْلَتُكُمْ دَوْلَتُكُمْ

دستور

سور
سور

1

دستور سنجش در دسترس و تاریخ برتری 2013 - 2015 و در صورت

I بخش اول دستور سنجش در دسترس و تاریخ برتری 2013 - 2015 و در صورت

5

دستور سنجش در دسترس و تاریخ برتری 2013-2015

7

دستور سنجش در دسترس و تاریخ برتری 2013-2015

28

دستور سنجش در دسترس و تاریخ برتری 2013-2015

32

دستور سنجش در دسترس و تاریخ برتری 2013-2015

34

دستور سنجش در دسترس و تاریخ برتری 2013-2015

II بخش دوم دستور سنجش در دسترس و تاریخ برتری 2013-2015 و در صورت

39

دستور سنجش در دسترس و تاریخ برتری 2013-2015

81

دستور سنجش در دسترس و تاریخ برتری 2013-2015

103

دستور سنجش در دسترس و تاریخ برتری 2013-2015

117

دستور سنجش در دسترس و تاریخ برتری 2013-2015

III بخش سوم دستور سنجش در دسترس و تاریخ برتری 2013-2015 و در صورت

123

دستور سنجش در دسترس و تاریخ برتری 2013-2015

IV بخش چهارم دستور سنجش در دسترس و تاریخ برتری 2013-2015 و در صورت

155

دستور سنجش در دسترس و تاریخ برتری 2013-2015

156

دستور سنجش در دسترس و تاریخ برتری 2013-2015

157

دستور سنجش در دسترس و تاریخ برتری 2013-2015

159

دستور سنجش در دسترس و تاریخ برتری 2013-2015

بِسْمِ اللّٰهِ الرَّحْمٰنِ الرَّحِیْمِ



قانون سنجش و ارزشیابی تحصیلی (م.ا.ب.ی)

2013 م 2015 م

ماده ۱

این قانون سنجش و ارزشیابی تحصیلی (م.ا.ب.ی) را در موارد زیر
در آزمون ورودی مدارس متوسطه و ارزشیابی و سنجش و ارزشیابی
نیمه سالانه و 3 آزمون نمره‌نگار و ارزشیابی و سنجش و ارزشیابی
رسیدگی و ارزشیابی و سنجش و ارزشیابی.

در موارد زیر که در م.ا.ب.ی و سنجش و ارزشیابی و ارزشیابی و ارزشیابی
9 ماده است. این قانون سنجش و ارزشیابی و ارزشیابی و ارزشیابی
و ارزشیابی و ارزشیابی و ارزشیابی و ارزشیابی و ارزشیابی و ارزشیابی
و ارزشیابی و ارزشیابی و ارزشیابی و ارزشیابی و ارزشیابی و ارزشیابی
و ارزشیابی و ارزشیابی و ارزشیابی و ارزشیابی و ارزشیابی و ارزشیابی.

2010 و سایر آزمون های سنجش و ارزشیابی و ارزشیابی و ارزشیابی
رسیدگی و ارزشیابی و ارزشیابی و ارزشیابی و ارزشیابی و ارزشیابی
و ارزشیابی و ارزشیابی و ارزشیابی و ارزشیابی و ارزشیابی و ارزشیابی
و ارزشیابی و ارزشیابی و ارزشیابی و ارزشیابی و ارزشیابی و ارزشیابی
و ارزشیابی و ارزشیابی و ارزشیابی و ارزشیابی و ارزشیابی و ارزشیابی
و ارزشیابی و ارزشیابی و ارزشیابی و ارزشیابی و ارزشیابی و ارزشیابی
و ارزشیابی و ارزشیابی و ارزشیابی و ارزشیابی و ارزشیابی و ارزشیابی.

م.ا.ب.ی و سنجش و ارزشیابی و ارزشیابی و ارزشیابی و ارزشیابی و ارزشیابی

2013 و سایر آزمون های سنجش و ارزشیابی و ارزشیابی و ارزشیابی
در آزمون های ورودی مدارس متوسطه و ارزشیابی و ارزشیابی و ارزشیابی
و ارزشیابی و ارزشیابی و ارزشیابی و ارزشیابی و ارزشیابی و ارزشیابی
و ارزشیابی و ارزشیابی و ارزشیابی و ارزشیابی و ارزشیابی و ارزشیابی
و ارزشیابی و ارزشیابی و ارزشیابی و ارزشیابی و ارزشیابی و ارزشیابی
و ارزشیابی و ارزشیابی و ارزشیابی و ارزشیابی و ارزشیابی و ارزشیابی
و ارزشیابی و ارزشیابی و ارزشیابی و ارزشیابی و ارزشیابی و ارزشیابی.

2015 - 2013 - 2013 - 2015

2015

I

2015 - 2013 - 2013 - 2015

2015 - 2013 - 2013 - 2015



مَرَدُوْعُوْا كَعْبَعِ رَسُوْمِيَّ 2015-2013

مَرَدُوْعُوْا سَلْمَعِ رَسُوْمِيَّ دَسُوْمِيَّ مَرَدُوْعُوْا كَعْبَعِ رَسُوْمِيَّ - 2013 مَر 2015 مَر
(مَرَدُوْعُوْا كَعْبَعِ رَسُوْمِيَّ رَسُوْمِيَّ)

#	دَسُوْمِيَّ مَرَدُوْعُوْا كَعْبَعِ رَسُوْمِيَّ	2013 مَرَدُوْعُوْا كَعْبَعِ رَسُوْمِيَّ	2014 مَرَدُوْعُوْا كَعْبَعِ رَسُوْمِيَّ	2015 مَرَدُوْعُوْا كَعْبَعِ رَسُوْمِيَّ
1	دَسُوْمِيَّ مَرَدُوْعُوْا كَعْبَعِ رَسُوْمِيَّ	1,000,000	172,396,750	172,396,750
2	دَسُوْمِيَّ مَرَدُوْعُوْا كَعْبَعِ رَسُوْمِيَّ	15,234,749	2,240,404	448,081
3	دَسُوْمِيَّ مَرَدُوْعُوْا كَعْبَعِ رَسُوْمِيَّ	7,784,000	8,703,000	1,649,000
4	دَسُوْمِيَّ مَرَدُوْعُوْا كَعْبَعِ رَسُوْمِيَّ	154,381,069	160,032,192	160,826,756
5	دَسُوْمِيَّ مَرَدُوْعُوْا كَعْبَعِ رَسُوْمِيَّ	690,339,737	462,874,430	316,890,018
6	دَسُوْمِيَّ مَرَدُوْعُوْا كَعْبَعِ رَسُوْمِيَّ	9,110,530	11,154,791	200,000
7	دَسُوْمِيَّ مَرَدُوْعُوْا كَعْبَعِ رَسُوْمِيَّ	30,744,759	43,213,772	8,164,435
8	دَسُوْمِيَّ مَرَدُوْعُوْا كَعْبَعِ رَسُوْمِيَّ	986,469	-	-
9	دَسُوْمِيَّ مَرَدُوْعُوْا كَعْبَعِ رَسُوْمِيَّ	20,027,794	5,695,921	-
10	دَسُوْمِيَّ مَرَدُوْعُوْا كَعْبَعِ رَسُوْمِيَّ	2,126,086	-	-
11	دَسُوْمِيَّ مَرَدُوْعُوْا كَعْبَعِ رَسُوْمِيَّ	149,251,897	60,728,633	3,911,154
12	دَسُوْمِيَّ مَرَدُوْعُوْا كَعْبَعِ رَسُوْمِيَّ	177,304,808	118,615,148	86,720,265
13	دَسُوْمِيَّ مَرَدُوْعُوْا كَعْبَعِ رَسُوْمِيَّ	85,919,629	60,948,268	1,960,006
14	دَسُوْمِيَّ مَرَدُوْعُوْا كَعْبَعِ رَسُوْمِيَّ	30,344,885	5,983,921	-
15	دَسُوْمِيَّ مَرَدُوْعُوْا كَعْبَعِ رَسُوْمِيَّ	11,620,000	-	-
16	مَرَدُوْعُوْا كَعْبَعِ رَسُوْمِيَّ	45,000,000	37,027,622	7,405,524
17	دَسُوْمِيَّ مَرَدُوْعُوْا كَعْبَعِ رَسُوْمِيَّ	24,275,197	8,017,480	500,000
18	دَسُوْمِيَّ مَرَدُوْعُوْا كَعْبَعِ رَسُوْمِيَّ	20,822,425	15,916,344	670,315
19	مَرَدُوْعُوْا كَعْبَعِ رَسُوْمِيَّ	11,818,000	21,942,000	1,100,000
20	مَرَدُوْعُوْا كَعْبَعِ رَسُوْمِيَّ	11,907,966	13,635,524	9,514,566
	كَعْبَعِ رَسُوْمِيَّ	1,500,000,000	1,209,126,200	772,356,869



وزارة التعليم والتعليم العالي
 2015-2013
 تقرير عن تنفيذ الميزانية السنوية 2013 - 2015
 (بالدينار الكويتي)

2015 الميزانية	2014 الميزانية	2013 الميزانية	التغير السنوي	النسبة	البيان	التعليق	الرقم	الملاحظات	الرمز
772,356,869	1,209,126,200	1,500,000,000	5,698,931,553						
172,396,750	172,396,750	1,000,000	354,660,000						
172,396,750	172,396,750	1,000,000	354,660,000						
448,081	2,240,404	15,234,749	17,923,234						
90,312	451,560	3,070,608	3,612,480		مؤقت	مؤقت			2013-P002
55,880	279,400	1,899,920	2,235,200		مؤقت	مؤقت			2013-P003
51,889	259,444	1,764,221	2,075,554		مؤقت	مؤقت			2013-P004
250,000	1,250,000	8,500,000	10,000,000		مؤقت	مؤقت			2013-P005
1,649,000	8,703,000	7,784,000	45,223,200						
375,000	7,625,000	7,000,000	15,000,000		مؤقت	مؤقت			2013-P006
1,274,000	1,078,000	784,000	30,223,200		مؤقت	مؤقت			2013-P007
-	5,695,921	20,027,794	52,132,853						
-	5,000,000	5,000,000	17,270,400		مؤقت	مؤقت			2013-P008
-	-	3,237,978	3,237,978		مؤقت	مؤقت			2013-P009

2015 ځل ډول	2014 ځل ډول	2013 ځل ډول	ځل ډول	سولې	ځل ډول	ځل ډول	ځل ډول	ځل ډول	ځل ډول	ځل ډول	ځل ډول
15,416,407.90	15,416,407.90	7,000,000	38,802,888	ځل ډول	سولې						2013-P028
11,936,672.88	11,936,672.88	7,000,000	31,664,970	ځل ډول	ځل ډول						2013-P029
8,016,221	4,008,110.63	9,000,000	25,674,300	ځل ډول	ځل ډول						2013-P030
14,163,828	7,081,914.15	9,000,000	38,284,776	ځل ډول	ځل ډول						2013-P031
8,576,771	4,288,385.38	4,000,000	21,695,940	ځل ډول	ځل ډول						2013-P032
17,420,301	8,710,150.50	9,000,000	44,964,720	ځل ډول	ځل ډول						2013-P033
5,258,293	2,629,146.29	9,000,000	20,017,010	ځل ډول	ځل ډول						2013-P034
10,343,336	5,171,668.17	9,000,000	30,447,869	ځل ډول	ځل ډول						2013-P035
6,347,598	3,173,798.75	7,000,000	20,200,200	ځل ډول	ځل ډول						2013-P036
316,890,018	462,874,430	690,339,737	3,086,346,625								
-	-	14,424,628	15,330,818	ځل ډول	ځل ډول						2013-P037
-	-	7,980,160	7,980,160	ځل ډول	ځل ډول						2013-P038
12,000,000.00	30,000,000	40,000,000	105,536,408	ځل ډول	ځل ډول						2013-P039
15,000,000	15,000,000	15,000,000	100,000,000	ځل ډول	ځل ډول						2013-P040
6,138,464	6,138,463.87	11,814,946	24,709,614	ځل ډول	ځل ډول						2013-P041
629,475	18,449,867.82	6,099,657	25,178,999	ځل ډول	ځل ډول						2013-P042
783,806	23,414,645.78	7,153,796	31,352,248	ځل ډول	ځل ډول						2013-P043
-	-	1,724,174	33,718,043	ځل ډول	ځل ډول						2013-P044

2015 ځل ډول	2014 ځل ډول	2013 ځل ډول	ځل ډول	په ډول	ځل ډول	ځل ډول	ځل ډول	ځل ډول
-	-	4,043,500	32,228,121	په ډول	په ډول			2013-P045
-	-	4,098,457	35,168,467	په ډول	په ډول			2013-P046
2,305,338	15,051,423.50	28,750,000	47,288,986	په ډول	په ډول			2013-P047
-	56,902.13	2,788,204	12,653,249	په ډول	په ډول			2013-P048
-	3,877,412.42	30,261,436	49,182,864	په ډول	په ډول			2013-P049
160,506	936,852.36	5,322,873	6,420,231	په ډول	په ډول			2013-P050
-	-	295,984	7,947,462	په ډول	په ډول			2013-P051
-	256,509.35	10,087,770	13,383,905	په ډول	په ډول			2013-P052
-	-	9,295,459	26,410,325	په ډول	په ډول			2013-P053
-	382,164.49	9,290,045	20,048,525	په ډول	په ډول			2013-P054
-	-	7,063,148	14,970,100	په ډول	په ډول			2013-P055
-	-	263,016	8,933,524	په ډول	په ډول			2013-P056
-	618,806.46	20,000,000	25,872,029	په ډول	په ډول			2013-P057
-	522,514.41	15,000,000	24,042,996	په ډول	په ډول			2013-P058
-	667,855.92	20,000,000	27,738,077	په ډول	په ډول			2013-P059
-	768,234.45	15,000,000	34,508,115	په ډول	په ډول			2013-P060
-	25,813.02	1,097,024	2,622,837	په ډول	په ډول			2013-P061
-	-	45,170,623	89,161,063	په ډول	په ډول			2013-P062

2015 ځل ډوليز	2014 ځل ډوليز	2013 ځل ډوليز	ځل ډوليز	سوليز	ډوليز	ډوليز	ډوليز	ډوليز	ډوليز
14,494,590	5,000,000.00	5,000,000	25,122,657	ډوليز	ډوليز				2013-P063
12,000,000	9,923,252.16	2,550,000	24,473,252	ډوليز	ډوليز				2013-P064
-	1,440,572.64	20,000,000	57,708,805	ډوليز	ډوليز				2013-P065
-	-	1,326,684	1,326,684	ډوليز	ډوليز				2013-P066
1,837,016	20,207,177.72	28,783,695	73,617,416	ډوليز	ډوليز				2013-P067
601,380	10,925,348.00	12,600,000	24,126,728	ډوليز	ډوليز				2013-P068
1,545,576	10,883,952.80	17,481,999	30,911,528	ډوليز	ډوليز				2013-P069
1,206,432	7,622,204.88	14,300,000	24,128,637	ډوليز	ډوليز				2013-P070
1,752,035	12,038,665.00	20,250,000	35,040,700	ډوليز	ډوليز				2013-P071
16,200,953	15,000,000.00	3,000,000	35,077,900	ډوليز	ډوليز				2013-P072
2,679,275	21,156,224.43	29,750,000	53,585,499	ډوليز	ډوليز				2013-P073
11,200,000	45,000,000	15,000,000	101,200,000	ډوليز	ډوليز				2013-P074
1,950,026	4,786,633.07	20,000,000	39,000,520	ډوليز	ډوليز				2013-P075
8,690,009	4,370,352.64	8,000,000	21,600,371	ډوليز	ډوليز				2013-P076
-	1,523,700.00	1,700,000	3,223,700	ډوليز	ډوليز				2013-P077
9,083,290	9,000,000.00	5,000,000	23,675,169	ډوليز	ډوليز				2013-P078
1,428,261	8,436,966.75	18,700,000	28,565,228	ډوليز	ډوليز				2013-P079
-	354,995.52	13,884,951	17,305,145	ډوليز	ډوليز				2013-P080

2015 ځای پر ځای کول	2014 ځای پر ځای کول	2013 ځای پر ځای کول	ځای پر ځای کول	سول	ځای پر ځای کول	ځای پر ځای کول	ځای پر ځای کول	ځای پر ځای کول
-	-	15,720	628,813	ځای پر ځای کول	ځای پر ځای کول			2013-P081
-	-	14,042,700	23,391,664	ځای پر ځای کول	ځای پر ځای کول			2013-P082
-	-	268,986	102,102,908	ځای پر ځای کول	ځای پر ځای کول			2013-P083
-	-	8,859,163	74,443,710	ځای پر ځای کول	ځای پر ځای کول			2013-P084
18,862,500	18,862,500.00	12,000,000	51,000,000	ځای پر ځای کول	ځای پر ځای کول			2013-P085
31,816,667	15,908,333.33	2,000,000	51,000,000	ځای پر ځای کول	ځای پر ځای کول			2013-P086
18,833,333	9,416,666.67	1,000,000	30,000,000	ځای پر ځای کول	ځای پر ځای کول			2013-P087
25,333,333	12,666,666.67	1,000,000	40,000,000	ځای پر ځای کول	ځای پر ځای کول			2013-P088
3,575,000	17,800,000.00	3,000,000	25,000,000	ځای پر ځای کول	ځای پر ځای کول			2013-P089
17,533,333	8,766,666.67	1,000,000	28,000,000	ځای پر ځای کول	ځای پر ځای کول			2013-P090
-	-	300,000	300,000	ځای پر ځای کول	ځای پر ځای کول			2013-P091
-	-	2,000,000	2,000,000	ځای پر ځای کول	ځای پر ځای کول			2013-P092
18,166,667	9,083,333.33	2,000,000	30,000,000	ځای پر ځای کول	ځای پر ځای کول			2013-P093
-	-	1,000,000	1,000,000	ځای پر ځای کول	ځای پر ځای کول			2013-P094
-	-	5,000,000	5,000,000	ځای پر ځای کول	ځای پر ځای کول			2013-P095
-	-	10,500	6,170,405	ځای پر ځای کول	ځای پر ځای کول			2013-P096
275,000	5,725,000.00	5,000,000	11,000,000	ځای پر ځای کول	ځای پر ځای کول			2013-P097
-	-	1,747,472	42,813,052	ځای پر ځای کول	ځای پر ځای کول			2013-P098

2015 ځای ښودنه	2014 ځای ښودنه	2013 ځای ښودنه	ځای ښودنه	سهم	د ځای ښودنې نوم	د ځای ښودنې نوم	د ځای ښودنې نوم	د ځای ښودنې نوم
1,500,000	1,500,000.00	1,435,217	35,162,804	د ځای ښودنې	س.ا. ځای ښودنه		س.ا. ځای ښودنه	2013-P099
1,229,360	1,229,359.50	1,229,360	30,119,308	د ځای ښودنې	س.ا. ځای ښودنه		س.ا. ځای ښودنه	2013-P100
1,787,949	1,787,949.00	1,787,949	43,804,751	د ځای ښودنې	س.ا. ځای ښودنه		س.ا. ځای ښودنه	2013-P101
1,594,814	1,594,813.50	1,594,814	39,072,931	د ځای ښودنې	س.ا. ځای ښودنه		س.ا. ځای ښودنه	2013-P102
2,207,759	2,207,758.50	2,207,759	54,090,083	د ځای ښودنې	س.ا. ځای ښودنه		س.ا. ځای ښودنه	2013-P103
1,562,432	1,562,431.50	1,562,432	38,279,572	د ځای ښودنې	س.ا. ځای ښودنه		س.ا. ځای ښودنه	2013-P104
1,048,646	1,048,645.95	1,048,646	18,118,500	د ځای ښودنې	س.ا. ځای ښودنه		س.ا. ځای ښودنه	2013-P105
2,992,245	2,992,245.27	2,992,245	51,700,000	د ځای ښودنې	س.ا. ځای ښودنه		س.ا. ځای ښودنه	2013-P106
2,992,245	2,992,245.27	2,992,245	51,700,000	د ځای ښودنې	س.ا. ځای ښودنه		س.ا. ځای ښودنه	2013-P107
2,894,263	2,894,262.83	2,894,263	50,007,060	د ځای ښودنې	س.ا. ځای ښودنه		س.ا. ځای ښودنه	2013-P108
3,271,775	3,271,775.37	3,271,775	56,529,720	د ځای ښودنې	س.ا. ځای ښودنه		س.ا. ځای ښودنه	2013-P109
3,397,613	3,397,612.89	3,397,613	58,703,940	د ځای ښودنې	س.ا. ځای ښودنه		س.ا. ځای ښودنه	2013-P110
2,103,762	2,103,762.28	2,103,762	36,348,795	د ځای ښودنې	س.ا. ځای ښودنه		س.ا. ځای ښودنه	2013-P111
1,510,050	1,510,050.17	1,510,050	26,090,640	د ځای ښودنې	س.ا. ځای ښودنه		س.ا. ځای ښودنه	2013-P112
1,572,969	1,572,968.93	1,572,969	27,177,750	د ځای ښودنې	س.ا. ځای ښودنه		س.ا. ځای ښودنه	2013-P113
2,642,588	2,642,587.80	2,642,588	45,658,620	د ځای ښودنې	س.ا. ځای ښودنه		س.ا. ځای ښودنه	2013-P114
2,516,750	2,516,750.29	2,516,750	43,484,400	د ځای ښودنې	س.ا. ځای ښودنه		س.ا. ځای ښودنه	2013-P115
1,761,725	1,761,725.20	1,761,725	30,439,080	د ځای ښودنې	س.ا. ځای ښودنه		س.ا. ځای ښودنه	2013-P116
1,625,401	1,625,401.23	1,625,401	28,083,675	د ځای ښودنې	س.ا. ځای ښودنه		س.ا. ځای ښودنه	2013-P117

2015 ڀر ۾	2014 ڀر ۾	2013 ڀر ۾	ڀر ۾	سڀني	ڪم ۾	ڪم ۾	ڪم ۾	ڪم ۾
-	520,804.65	3,535,001	5,416,739	پيٽنٽ	پيٽنٽ		پيٽنٽ (704 ڀر ۾)	2013-P135
-	550,906.25	3,161,119	5,263,214	پيٽنٽ	پيٽنٽ		پيٽنٽ (704 ڀر ۾)	2013-P136
-	65,353.57	2,548,789	5,058,687	پيٽنٽ	پيٽنٽ		پيٽنٽ (504 ڀر ۾)	2013-P137
-	100,275.55	3,863,946	5,086,116	پيٽنٽ	پيٽنٽ		پيٽنٽ (504 ڀر ۾)	2013-P138
-	97,678.51	3,809,462	4,263,963	پيٽنٽ	پيٽنٽ		پيٽنٽ (304 ڀر ۾)	2013-P139
-	-	3,013,674	4,320,303	پيٽنٽ	پيٽنٽ		پيٽنٽ (504 ڀر ۾)	2013-P140
-	539,794.67	3,965,129	5,487,161	پيٽنٽ	پيٽنٽ		پيٽنٽ (704 ڀر ۾)	2013-P141
-	553,698.77	4,758,946	5,371,709	پيٽنٽ	پيٽنٽ		پيٽنٽ (704 ڀر ۾)	2013-P142
-	454,969.86	3,899,292	4,427,470	پيٽنٽ	پيٽنٽ		پيٽنٽ (704 ڀر ۾)	2013-P143
159,713	4,306,487.85	1,922,300	6,388,500	پيٽنٽ	پيٽنٽ		پيٽنٽ (704 ڀر ۾)	2013-P144
165,972	4,475,269.01	1,997,639	6,638,880	پيٽنٽ	پيٽنٽ		پيٽنٽ (904 ڀر ۾)	2013-P145
166,583	4,491,730.53	2,004,987	6,663,300	پيٽنٽ	پيٽنٽ		پيٽنٽ (704 ڀر ۾)	2013-P146
150,520	4,058,621.28	1,811,659	6,020,800	پيٽنٽ	پيٽنٽ		پيٽنٽ (504 ڀر ۾)	2013-P147
165,187	4,454,102.27	1,988,191	6,607,480	پيٽنٽ	پيٽنٽ		پيٽنٽ (904 ڀر ۾)	2013-P148
165,760	4,469,552.64	1,995,087	6,630,400	پيٽنٽ	پيٽنٽ		پيٽنٽ (904 ڀر ۾)	2013-P149
160,393	4,324,823.37	1,930,484	6,415,700	پيٽنٽ	پيٽنٽ		پيٽنٽ (704 ڀر ۾)	2013-P150
149,950	4,043,251.80	1,804,798	5,998,000	پيٽنٽ	پيٽنٽ		پيٽنٽ (504 ڀر ۾)	2013-P151
149,920	4,642,442.88	1,204,437	5,996,800	پيٽنٽ	پيٽنٽ		پيٽنٽ (پيٽنٽ)	2013-P152

2015 ڀرسان	2014 ڀرسان	2013 ڀرسان	ڀرسان سڀني ڏينهن	سلسلو	ڪم ۽ ڪارروائي	ڪم ۽ ڪارروائي	ڪم ۽ ڪارروائي	ڪم ۽ ڪارروائي
161,363	4,950,978.45	1,342,159	6,454,500	ڪارروائي	م. ڪارروائي			2013-P153
149,920	4,646,880.00	1,200,000	5,996,800	ڪارروائي	م. ڪارروائي			2013-P154
-	-	201,320	1,589,068	ڪارروائي	م. ڪارروائي			2013-P155
39,727	549,341.30	1,000,000	1,589,068	ڪارروائي	م. ڪارروائي			2013-P156
175,000	5,805,000.00	1,020,000	7,000,000	ڪارروائي	م. ڪارروائي			2013-P157
-	5,983,921	30,344,885	48,328,806					
-	845,250.00	4,789,750	5,635,000	ڪارروائي	م. ڪارروائي			2013-P158
-	97,500.00	552,500	650,000	ڪارروائي	م. ڪارروائي			2013-P159
-	112,500.00	637,500	750,000	ڪارروائي	م. ڪارروائي			2013-P160
-	112,500.00	637,500	750,000	ڪارروائي	م. ڪارروائي			2013-P161
-	112,500.00	637,500	750,000	ڪارروائي	م. ڪارروائي			2013-P162
-	112,500.00	637,500	750,000	ڪارروائي	م. ڪارروائي			2013-P163
-	112,500.00	637,500	750,000	ڪارروائي	م. ڪارروائي			2013-P164
-	112,500.00	637,500	750,000	ڪارروائي	م. ڪارروائي			2013-P165
-	112,500.00	637,500	750,000	ڪارروائي	م. ڪارروائي			2013-P166
-	112,500.00	637,500	750,000	ڪارروائي	م. ڪارروائي			2013-P167
-	112,500.00	637,500	750,000	ڪارروائي	م. ڪارروائي			2013-P168
-	112,500.00	637,500	750,000	ڪارروائي	م. ڪارروائي			2013-P169
-	112,500.00	637,500	750,000	ڪارروائي	م. ڪارروائي			2013-P170
-	-	750,000	750,000	ڪارروائي	م. ڪارروائي			2013-P171

2015 ځل ډول	2014 ځل ډول	2013 ځل ډول	ځل ډول	په ډول	ځل ډول	ځل ډول	ځل ډول	ځل ډول	ځل ډول	ځل ډول	ځل ډول	ځل ډول
-	1,725,000.00	1,275,000	3,000,000	ځل ډول	ځل ډول							2013-P172
-	305,782.74	1,732,769	2,038,552	ځل ډول	ځل ډول							2013-P173
-	-	250,000	250,000	ځل ډول	ځل ډول							2013-P174
-	250,000	250,000	250,000	ځل ډول	ځل ډول							2013-P175
-	250,000	250,000	250,000	ځل ډول	ځل ډول							2013-P176
-	250,000	250,000	250,000	ځل ډول	ځل ډول							2013-P177
-	250,000	250,000	250,000	ځل ډول	ځل ډول							2013-P178
-	244,734.98	1,386,832	1,631,567	ځل ډول	ځل ډول							2013-P179
-	625,500.00	637,500	1,263,000	ځل ډول	ځل ډول							2013-P180
-	189,450.00	1,073,550	1,263,000	ځل ډول	ځل ډول							2013-P181
-	625,500.00	637,500	1,263,000	ځل ډول	ځل ډول							2013-P182
-	-	8,000,000	20,000,000	ځل ډول	ځل ډول							2013-P183
-	37,500.00	212,500	250,000	ځل ډول	ځل ډول							2013-P184
-	50,203.20	284,485	334,688	ځل ډول	ځل ډول							2013-P185
-	-	750,000	750,000	ځل ډول	ځل ډول							2013-P186
-	-	986,469	1,538,612	ځل ډول	ځل ډول							2013-P187
3,911,154	60,728,633	149,251,897	343,015,151	ځل ډول	ځل ډول							2013-P188
1,739,684	13,299,399	31,689,181	94,622,901	ځل ډول	ځل ډول							2013-P189
-	1,456,115.64	6,633,416	37,061,960	ځل ډول	ځل ډول							2013-P188
-	697,366.21	10,925,404	15,617,280	ځل ډول	ځل ډول							2013-P189

2015 ځل ډوليز	2014 ځل ډوليز	2013 ځل ډوليز	ځل ډوليز	سوليز	ډوليز	ډوليز	ډوليز	ډوليز
884,634	3,538,535.00	5,000,000	18,926,380	په ډوليز	په ډوليز			2013-P190
855,050	5,985,350.00	5,000,000	17,136,000	په ډوليز	په ډوليز			2013-P191
-	1,600,000.00	3,400,000	5,000,000	په ډوليز	په ډوليز			2013-P192
-	22,032.00	730,361	881,280	په ډوليز	په ډوليز			2013-P193
2,171,470	47,429,234	117,562,716	248,392,251					
-	-	95,932	1,063,506	په ډوليز	په ډوليز			2013-P194
-	-	95,932	1,287,744	په ډوليز	په ډوليز			2013-P195
-	-	93,735	4,641,196	په ډوليز	په ډوليز			2013-P196
-	-	41,130	984,850	په ډوليز	په ډوليز			2013-P197
-	-	127,467	2,908,190	په ډوليز	په ډوليز			2013-P198
-	-	503,862	22,004,097	په ډوليز	په ډوليز			2013-P199
-	-	106,011	464,629	په ډوليز	په ډوليز			2013-P200
-	-	21,000	764,159	په ډوليز	په ډوليز			2013-P201
-	-	26,250	954,298	په ډوليز	په ډوليز			2013-P202
-	-	454,013	983,705	په ډوليز	په ډوليز			2013-P203
-	-	60,803	1,488,795	په ډوليز	په ډوليز			2013-P204
-	-	121,633	5,199,643	په ډوليز	په ډوليز			2013-P205
-	-	107,375	4,703,444	په ډوليز	په ډوليز			2013-P206
-	-	56,317	1,484,509	په ډوليز	په ډوليز			2013-P207
-	147,381.85	2,308,982	5,456,364	په ډوليز	په ډوليز			2013-P208

2015 ځای	2014 ځای	2013 ځای	ځای	سولیس	کامپیوټر سټوډنټ	کامپیوټر سټوډنټ	کامپیوټر سټوډنټ	کامپیوټر سټوډنټ	کامپیوټر سټوډنټ
-	-	502,531	5,275,824	په پانډیو کې	په پانډیو کې				2013-P209
-	272,725.77	4,272,704	5,347,564	په پانډیو کې	په پانډیو کې				2013-P210
-	-	1,363,068	5,122,873	په پانډیو کې	په پانډیو کې				2013-P211
-	585,070.00	5,265,630	5,875,200	په پانډیو کې	په پانډیو کې				2013-P212
-	198,866.89	2,286,969	5,081,301	په پانډیو کې	په پانډیو کې				2013-P213
-	147,154.12	1,955,048	2,937,600	په پانډیو کې	په پانډیو کې				2013-P214
-	146,880.00	2,790,720	2,937,600	په پانډیو کې	په پانډیو کې				2013-P215
-	263,996.71	1,621,694	5,142,073	په پانډیو کې	په پانډیو کې				2013-P216
-	1,211,760.00	3,084,480	4,406,400	په پانډیو کې	په پانډیو کې				2013-P217
-	152,961.34	1,376,652	2,937,600	په پانډیو کې	په پانډیو کې				2013-P218
-	42,527.30	808,019	1,003,000	په پانډیو کې	په پانډیو کې				2013-P219
-	44,400.78	695,612	1,027,886	په پانډیو کې	په پانډیو کې				2013-P220
-	97,920.00	1,860,480	1,958,400	په پانډیو کې	په پانډیو کې				2013-P221
-	42,527.29	808,019	1,003,000	په پانډیو کې	په پانډیو کې				2013-P222
146,880	2,203,200.00	3,525,120	5,875,200	په پانډیو کې	په پانډیو کې				2013-P223
110,160	1,652,400.00	2,643,840	7,344,000	په پانډیو کې	په پانډیو کې				2013-P224
-	61,200.00	2,386,800	2,448,000	په پانډیو کې	په پانډیو کې				2013-P225
-	24,480.00	954,720	979,200	په پانډیو کې	په پانډیو کې				2013-P226
-	48,960.00	1,909,440	1,958,400	په پانډیو کې	په پانډیو کې				2013-P227
-	48,960.00	1,909,440	1,958,400	په پانډیو کې	په پانډیو کې				2013-P228

2015 ځل ډوليز	2014 ځل ډوليز	2013 ځل ډوليز	ځل ډوليز	سوليز	ډوليز	ډوليز	ډوليز	ډوليز	ډوليز
-	48,960.00	1,909,440	1,958,400	سوليز	سوليز				2013-P229
-	24,480.00	954,720	979,200	سوليز	سوليز				2013-P230
208,080	3,121,200.00	4,993,920	8,323,200	سوليز	سوليز				2013-P231
-	36,720	1,432,080	1,468,800	سوليز	سوليز				2013-P232
-	24,480.00	954,720	979,200	سوليز	سوليز				2013-P233
-	36,720.00	1,432,080	1,468,800	سوليز	سوليز				2013-P234
-	750,000	4,250,000	5,000,000	ډوليز	ډوليز				2013-P235
-	750,000.00	4,250,000	5,000,000	ډوليز	ډوليز				2013-P236
-	750,000	4,250,000	5,000,000	ډوليز	ډوليز				2013-P237
-	1,500,000.00	8,500,000	10,000,000	ډوليز	ډوليز				2013-P238
-	960,000.00	2,040,000	3,000,000	ډوليز	ډوليز				2013-P239
-	3,200,000.00	6,800,000	10,000,000	ډوليز	ډوليز				2013-P240
-	24,480.00	954,720	979,200	سوليز	سوليز				2013-P241
183,600	3,929,040	3,231,360	7,344,000	ډوليز	ډوليز				2013-P242
-	24,480.00	954,720	979,200	سوليز	سوليز				2013-P243
264,150	7,132,050.00	3,169,800	10,566,000	ډوليز	ډوليز				2013-P244
-	125,766.00	608,634	734,400	ډوليز	ډوليز				2013-P245
-	36,720.00	1,432,080	1,468,800	سوليز	سوليز				2013-P246

2015 ځل ډوليزه	2014 ځل ډوليزه	2013 ځل ډوليزه	ځل ډوليزه	موندنه	د موندنې ډوليزه	د موندنې ډوليزه	د موندنې ډوليزه
-	251,532.00	1,217,268	1,468,800	د موندنې ډوليزه	س. ١٠٠٠٠٠٠٠		2013-P247
-	167,688.00	811,512	979,200	د موندنې ډوليزه	س. ١٠٠٠٠٠٠٠	د موندنې ډوليزه	2013-P248
900,000	800,000	600,000	15,420,000	د موندنې ډوليزه	د موندنې ډوليزه	د موندنې ډوليزه	2013-P249
122,400	3,304,800.00	1,468,800	2,448,000	د موندنې ډوليزه	د موندنې ډوليزه	د موندنې ډوليزه	2013-P250
-	167,688.00	811,512	979,200	د موندنې ډوليزه	س. ١٠٠٠٠٠٠٠	د موندنې ډوليزه	2013-P251
61,200	918,000.00	2,028,780	2,448,000	د موندنې ډوليزه	س. ١٠٠٠٠٠٠٠	د موندنې ډوليزه	2013-P252
-	125,766.00	608,634	734,400	د موندنې ډوليزه	س. ١٠٠٠٠٠٠٠	د موندنې ډوليزه	2013-P253
-	48,960.00	1,909,440	1,958,400	د موندنې ډوليزه	س. ١٠٠٠٠٠٠٠	د موندنې ډوليزه	2013-P254
-	783,360.00	1,175,040	1,958,400	د موندنې ډوليزه	س. ١٠٠٠٠٠٠٠	د موندنې ډوليزه	2013-P255
175,000	4,725,000.00	2,100,000	7,000,000	د موندنې ډوليزه	س. ١٠٠٠٠٠٠٠	د موندنې ډوليزه	2013-P256
-	125,766.00	608,634	734,400	د موندنې ډوليزه	س. ١٠٠٠٠٠٠٠	د موندنې ډوليزه	2013-P257
-	246,198.00	733,002	979,200	د موندنې ډوليزه	س. ١٠٠٠٠٠٠٠	د موندنې ډوليزه	2013-P258
-	783,360.00	1,175,040	1,958,400	د موندنې ډوليزه	س. ١٠٠٠٠٠٠٠	د موندنې ډوليزه	2013-P259
-	195,840.00	293,760	489,600	د موندنې ډوليزه	س. ١٠٠٠٠٠٠٠	د موندنې ډوليزه	2013-P260
-	293,760.00	440,640	734,400	د موندنې ډوليزه	س. ١٠٠٠٠٠٠٠	د موندنې ډوليزه	2013-P261
-	1,713,600.00	734,400	2,448,000	د موندنې ډوليزه	س. ١٠٠٠٠٠٠٠	د موندنې ډوليزه	2013-P262
-	685,440.00	293,760	979,200	د موندنې ډوليزه	س. ١٠٠٠٠٠٠٠	د موندنې ډوليزه	2013-P263
-	2,056,320.00	881,280	2,937,600	د موندنې ډوليزه	س. ١٠٠٠٠٠٠٠	د موندنې ډوليزه	2013-P264
-	167,688.00	811,512	979,200	د موندنې ډوليزه	س. ١٠٠٠٠٠٠٠	د موندنې ډوليزه	2013-P265

2015 ځل ډول	2014 ځل ډول	2013 ځل ډول	ځل ډول	سولې	د ځل ډول	د ځل ډول	د ځل ډول	د ځل ډول	د ځل ډول	د ځل ډول
-	-	500,000	500,000	ځل ډول	ځل ډول					2013-P266
86,720,265	118,615,148	177,304,808	517,812,510							
-	-	13,981,731	48,431,038							
-	-	185,232	9,473,595	ځل ډول	ځل ډول					2013-P267
-	-	95,119	6,156,358	ځل ډول	ځل ډول					2013-P268
-	-	2,732,320	10,274,184	ځل ډول	ځل ډول					2013-P269
-	-	5,000,000	9,180,497	ځل ډول	ځل ډول					2013-P270
-	-	26,180	30,800	ځل ډول	ځل ډول					2013-P271
-	-	3,471,440	7,347,721	ځل ډول	ځل ډول					2013-P272
-	-	2,471,440	5,967,882	ځل ډول	ځل ډول					2013-P273
25,817,500	38,434,606	44,252,222	118,213,898							
-	366,189,000	2,075,071	2,441,260	ځل ډول	ځل ډول					2013-P274
24,925,000	14,100,000,000	6,800,000	47,000,000	ځل ډول	ځل ډول					2013-P275
-	300,000,000	1,700,000	2,000,000	ځل ډول	ځل ډول					2013-P276
446,250	10,576,125,000	6,827,625	17,850,000	ځل ډول	ځل ډول					2013-P277
446,250	10,576,125,000	6,827,625	17,850,000	ځل ډول	ځل ډول					2013-P278
-	195,000,000	1,105,000	1,300,000	ځل ډول	ځل ډول					2013-P279
-	150,000,000	850,000	1,000,000	ځل ډول	ځل ډول					2013-P280
-	453,666,600	2,570,777	3,024,444	ځل ډول	ځل ډول					2013-P281
-	-	8,645,000	9,645,000	ځل ډول	ځل ډول					2013-P282

2015 අලුත පිරිස	2014 අලුත පිරිස	2013 අලුත පිරිස	අලුත පිරිසට පත්වූ අය	සංඛ්‍යාව	වයස	විද්‍යාල පාඨමාර්ගය	වෘත්තීය ජීවිතය	විස්තරය	විකල්ප අංකය
-	300,000.00	1,700,000	2,000,000	කාර්මිකයන්	සාමාන්‍යය			කාර්මිකයන්	2013-P283
-	1,417,500.00	2,082,500	3,500,000	කාර්මිකයන්	සාමාන්‍යය			කාර්මිකයන්	2013-P284
-	-	2,733,198	3,895,250	විද්‍යාල පාඨමාර්ගය	උසස්			විද්‍යාල පාඨමාර්ගය	2013-P285
-	-	49,551	991,020	විද්‍යාල පාඨමාර්ගය	විද්‍යාල පාඨමාර්ගය			විද්‍යාල පාඨමාර්ගය	2013-P286
-	-	65,569	1,311,375	විද්‍යාල පාඨමාර්ගය	විද්‍යාල පාඨමාර්ගය			විද්‍යාල පාඨමාර්ගය	2013-P287
-	-	220,306	4,405,549	විද්‍යාල පාඨමාර්ගය	විද්‍යාල පාඨමාර්ගය			විද්‍යාල පාඨමාර්ගය	2013-P288
60,306,265	61,917,042	114,070,854	327,307,573						
6,263,850	6,263,850	20,000,000	60,333,000	විද්‍යාල පාඨමාර්ගය	උසස්			විද්‍යාල පාඨමාර්ගය	2013-P289
900,000	1,530,000.00	3,570,000	6,000,000	කාර්මිකයන්	උසස්			කාර්මිකයන්	2013-P290
22,214,880	22,214,880.00	35,000,000	123,416,000	විද්‍යාල පාඨමාර්ගය	උසස්			විද්‍යාල පාඨමාර්ගය	2013-P291
4,329,600	6,494,400.00	16,666,667	30,197,333	විද්‍යාල පාඨමාර්ගය	උසස්			විද්‍යාල පාඨමාර්ගය	2013-P292
465,000	465,000.00	2,170,000	4,600,000	විද්‍යාල පාඨමාර්ගය	උසස්			විද්‍යාල පාඨමාර්ගය	2013-P293
860,160	896,000.00	1,827,840	3,584,000	කාර්මිකයන්	උසස්			කාර්මිකයන්	2013-P294
1,717,440	1,789,000.00	3,649,560	7,156,000	විද්‍යාල පාඨමාර්ගය	උසස්			විද්‍යාල පාඨමාර්ගය	2013-P295
2,081,625	3,469,375.00	4,326,500	17,357,211	විද්‍යාල පාඨමාර්ගය	උසස්			විද්‍යාල පාඨමාර්ගය	2013-P296
281,065	468,441.00	1,124,258	3,747,528	විද්‍යාල පාඨමාර්ගය	උසස්			විද්‍යාල පාඨමාර්ගය	2013-P297
11,205,822	11,205,821.73	8,500,000	30,911,643	කාර්මිකයන්	උසස්			කාර්මිකයන්	2013-P298
-	-	5,661,730	11,323,460	විද්‍යාල පාඨමාර්ගය	උසස්			විද්‍යාල පාඨමාර්ගය	2013-P299
-	-	200,300	200,300	විද්‍යාල පාඨමාර්ගය	උසස්			විද්‍යාල පාඨමාර්ගය	2013-P300

2015 ځل ډول	2014 ځل ډول	2013 ځل ډول	ځل ډول	سول	د شمېرې، شمېرې او کچه	توضیحات	پېژندنه
5,810,824	2,770,274.50	2,500,000	11,081,098	ډولونه	۰۰	د ډولونو د شمېرې لاندې شمېرې	2013-P301
4,176,000	4,350,000	8,874,000	17,400,000	ډولونه	۰۰	د شمېرې شمېرې لاندې شمېرې	2013-P302
596,500	18,263,500	5,000,000	23,860,000	ډولونه		د شمېرې شمېرې لاندې شمېرې	
596,500	18,263,500.00	5,000,000	23,860,000	ډولونه	۰۰	د شمېرې شمېرې لاندې شمېرې	2013-P303
200,000	11,154,791	9,110,530	34,395,127	ډولونه		د شمېرې شمېرې لاندې شمېرې	
-	-	110,629	4,845,645	ډولونه	۰۰	د شمېرې شمېرې لاندې شمېرې (په شمېرې شمېرې لاندې شمېرې)	2013-P304
-	-	1,637,909	5,880,741	ډولونه	۰۰	د شمېرې شمېرې لاندې شمېرې (په شمېرې شمېرې لاندې شمېرې)	2013-P305
-	-	2,940,371	5,874,082	ډولونه	۰۰	د شمېرې شمېرې لاندې شمېرې (په شمېرې شمېرې لاندې شمېرې)	2013-P306
-	4,354,791.28	3,421,622	9,794,658	ډولونه	۰۰	د شمېرې شمېرې لاندې شمېرې (په شمېرې شمېرې لاندې شمېرې)	2013-P307
200,000	6,800,000.00	1,000,000	8,000,000	ډولونه	۰۰	د شمېرې شمېرې لاندې شمېرې (په شمېرې شمېرې لاندې شمېرې)	2013-P308
8,164,435	43,213,772	30,744,759	91,561,560			د شمېرې شمېرې لاندې شمېرې	
8,164,435	43,011,272	29,597,259	90,211,560			د شمېرې شمېرې لاندې شمېرې	
485,000	8,915,000.00	10,000,000	19,400,000	ډولونه	۰۰	د شمېرې شمېرې لاندې شمېرې	2013-P309
421,935	6,413,412.00	10,042,053	16,877,400	ډولونه	۰۰	د شمېرې شمېرې لاندې شمېرې	2013-P310
-	1,511,160.00	1,572,840	3,084,000	ډولونه	۰۰	د شمېرې شمېرې لاندې شمېرې	2013-P311
6,920,000	15,000,000.00	2,000,000	30,840,000	ډولونه	۰۰	د شمېرې شمېرې لاندې شمېرې (په شمېرې شمېرې لاندې شمېرې)	2013-P312
-	111,750	633,250	745,000	ډولونه	۰۰	د شمېرې شمېرې لاندې شمېرې	2013-P313
337,500	10,612,500	2,550,000	13,500,000	ډولونه	۰۰	د شمېرې شمېرې لاندې شمېرې	2013-P314
-	90,975	515,525	606,500	ډولونه	۰۰	د شمېرې شمېرې لاندې شمېرې	2013-P315
-	90,975	515,525	606,500	ډولونه	۰۰	د شمېرې شمېرې لاندې شمېرې	2013-P316

2015 ځل ډوليزه	2014 ځل ډوليزه	2013 ځل ډوليزه	ځليز ساتونكي ځليز	سوليزه	د ساتونكي ځليز	د ساتونكي ځليز	د ساتونكي ځليز	د ساتونكي ځليز	د ساتونكي ځليز
-	82,500.00	467,500	550,000	ځليزه	١٠				2013-P317
-	131,250.00	743,750	875,000	ځليزه	١٠				2013-P318
-	-	137,264	2,655,858	سوليزه	١٠				2013-P319
-	-	79,757	79,757	سوليزه	١٠				2013-P320
-	-	46,545	46,545	سوليزه	١٠				2013-P321
-	51,750.00	293,250	345,000	ځليزه	١٠				2013-P322
-	202,500	1,147,500	1,350,000						
-	112,500.00	637,500	750,000	ځليزه	١٠				2013-P323
-	90,000	510,000	600,000	ځليزه	١٠				2013-P324
-	-	13,746,086	41,502,086						
-	-	11,620,000	39,376,000						
-	-	11,620,000	39,376,000	سوليزه	١٠				2013-P325
-	-	2,126,086	2,126,086						
-	-	2,126,086	2,126,086	سوليزه	١٠				2013-P326
7,405,524	37,027,622	45,000,000	198,019,336						
7,405,524	37,027,621.84	45,000,000	198,019,336	سوليزه	١٠				2013-P327
9,514,566	13,635,524	11,907,966	41,764,459						
9,514,566	13,635,523.96	7,151,075	37,007,568	سوليزه	١٠				2013-P328
-	-	399,500	399,500	ځليزه	١٠				2013-P329
-	-	549,568	549,568	ځليزه	١٠				2013-P330
-	-	2,960,271	2,960,271	ځليزه	١٠				2013-P331

2015 ځل ډول	2014 ځل ډول	2013 ځل ډول	ځل ډول	سولې	کامونډ ټولګه	کامونډ ټولګه	کامونډ ټولګه	کامونډ ټولګه
-	-	500,000	500,000	کامونډ ټولګه	کامونډ ټولګه			2013-P332
-	-	347,552	347,552	کامونډ ټولګه	کامونډ ټولګه			2013-P333
670,315	15,916,344	20,822,425	37,829,399					
250,000	4,650,000.00	5,100,000	10,000,000	کامونډ ټولګه	کامونډ ټولګه			2013-P334
-	-	237,800	237,800	پراختيا ټولګه	کامونډ ټولګه			2013-P335
275,391	5,783,216.78	4,681,652	11,015,651	کامونډ ټولګه	کامونډ ټولګه			2013-P336
144,924	3,043,395.08	2,463,701	5,796,943	کامونډ ټولګه	کامونډ ټولګه			2013-P337
-	1,253,814.75	7,104,950	8,358,765	کامونډ ټولګه	کامونډ ټولګه			2013-P338
-	1,185,917.60	1,234,322	2,420,240	کامونډ ټولګه	کامونډ ټولګه			2013-P339
500,000	8,017,480	24,275,197	44,451,279					
-	204,407.45	792,808	4,225,149	پراختيا ټولګه	کامونډ ټولګه			2013-P340
-	159,101.81	2,244,655	3,282,036	پراختيا ټولګه	کامونډ ټولګه			2013-P341
-	35,833.48	174,816	3,496,320	پراختيا ټولګه	کامونډ ټولګه			2013-P342
-	226,724.14	2,686,988	3,351,536	پراختيا ټولګه	کامونډ ټولګه			2013-P343
-	95,675.49	300,123	3,532,733	پراختيا ټولګه	کامونډ ټولګه			2013-P344
-	292,350.74	2,300,611	2,695,759	پراختيا ټولګه	کامونډ ټولګه			2013-P345
-	193,387.28	3,085,197	3,867,746	پراختيا ټولګه	کامونډ ټولګه			2013-P346
75,000	502,500.00	2,422,500	3,000,000	کامونډ ټولګه	کامونډ ټولګه			2013-P347
75,000	502,500.00	2,422,500	3,000,000	کامونډ ټولګه	کامونډ ټولګه			2013-P348
75,000	502,500.00	2,422,500	3,000,000	کامونډ ټولګه	کامونډ ټولګه			2013-P349

2015 ځل ډوليزه	2014 ځل ډوليزه	2013 ځل ډوليزه	ځل ډوليزه	سوليزه	ځل ډوليزه	ځل ډوليزه	ځل ډوليزه	ځل ډوليزه	ځل ډوليزه
75,000	502,500.00	2,422,500	3,000,000	ځل ډوليزه	ځل ډوليزه				2013-P350
200,000	4,800,000.00	3,000,000	8,000,000	ځل ډوليزه	ځل ډوليزه				2013-P351
1,100,000	21,942,000	11,818,000	34,560,000						
300,000	4,358,000	1,642,000	6,000,000	ځل ډوليزه	ځل ډوليزه				2013-P352
-	959,000	2,101,000	3,060,000	ځل ډوليزه	ځل ډوليزه				2013-P353
-	150,000	850,000	1,000,000	ځل ډوليزه	ځل ډوليزه				2013-P354
250,000	8,050,000	1,700,000	10,000,000	ځل ډوليزه	ځل ډوليزه				2013-P355
150,000	1,575,000	1,275,000	3,000,000	ځل ډوليزه	ځل ډوليزه				2013-P356
-	225,000	1,275,000	1,500,000	ځل ډوليزه	ځل ډوليزه				2013-P357
400,000	6,325,000	1,275,000	8,000,000	ځل ډوليزه	ځل ډوليزه				2013-P358
-	150,000	850,000	1,000,000	ځل ډوليزه	ځل ډوليزه				2013-P359
-	150,000	850,000	1,000,000	ځل ډوليزه	ځل ډوليزه				2013-P360



وزارة التعليم العالي والبحث العلمي
 2013-2015
 تقرير عن تنفيذ الميزانية المرحلية للعام 2013 - 2015

رقم المشروع	2015 المشروع	2014 المشروع	2013 المشروع	وصف المشروع	الهدف	النتائج	الملاحظات	رقم المشروع
	2,230,475,973	2,668,202,062	1,204,886,294					
	57,979,154	86,968,723	186,567,169				سنة 2013	
	-	-	91,393,626	تطوير البنية التحتية للجامعة	البنية التحتية	البنية التحتية	البنية التحتية	2013-L001
	-	-	46,857,579	تطوير البنية التحتية للجامعة	البنية التحتية	البنية التحتية	البنية التحتية	2013-L002
	57,979,154	86,968,723	48,315,964	تطوير البنية التحتية للجامعة	البنية التحتية	البنية التحتية	البنية التحتية	2013-L003
	56,532,758	-	12,345,451				سنة 2014	
	56,532,758	-	12,345,451	تطوير البنية التحتية للجامعة	البنية التحتية	البنية التحتية	البنية التحتية	2013-L004
	115,650,000	150,345,000	38,550,000				سنة 2015	
	-	-	-	تطوير البنية التحتية للجامعة	البنية التحتية	البنية التحتية	البنية التحتية	2013-L005
	69,390,000	104,085,000	15,420,000	تطوير البنية التحتية للجامعة	البنية التحتية	البنية التحتية	البنية التحتية	2013-L006
	46,260,000	46,260,000	23,130,000	تطوير البنية التحتية للجامعة	البنية التحتية	البنية التحتية	البنية التحتية	2013-L007

2015 שנת התקופה	2014 שנת התקופה	2013 שנת התקופה	תחומי עיסוק	תחומי עיסוק	סוגים	תחומי עיסוק	תחומי עיסוק	תחומי עיסוק
-	-	-						
תחומי עיסוק								
63,073,625	58,026,982	74,016,721	תחומי עיסוק	תחומי עיסוק	תחומי עיסוק	תחומי עיסוק	תחומי עיסוק	תחומי עיסוק
63,073,625	58,026,982	74,016,721	תחומי עיסוק	תחומי עיסוק	תחומי עיסוק	תחומי עיסוק	תחומי עיסוק	תחומי עיסוק
-	37,421,094	13,273,082	תחומי עיסוק	תחומי עיסוק	תחומי עיסוק	תחומי עיסוק	תחומי עיסוק	תחומי עיסוק
360,140,946	294,012,436	66,977,867	תחומי עיסוק	תחומי עיסוק	תחומי עיסוק	תחומי עיסוק	תחומי עיסוק	תחומי עיסוק
-	-	-	תחומי עיסוק	תחומי עיסוק	תחומי עיסוק	תחומי עיסוק	תחומי עיסוק	תחומי עיסוק
-	28,480,631	24,460,938	תחומי עיסוק	תחומי עיסוק	תחומי עיסוק	תחומי עיסוק	תחומי עיסוק	תחומי עיסוק
9,335,946	34,231,805	15,531,929	תחומי עיסוק	תחומי עיסוק	תחומי עיסוק	תחומי עיסוק	תחומי עיסוק	תחומי עיסוק
154,200,000	92,520,000	15,420,000	תחומי עיסוק	תחומי עיסוק	תחומי עיסוק	תחומי עיסוק	תחומי עיסוק	תחומי עיסוק
92,520,000	104,085,000	11,565,000	תחומי עיסוק	תחומי עיסוק	תחומי עיסוק	תחומי עיסוק	תחומי עיסוק	תחומי עיסוק
104,085,000	34,695,000	-	תחומי עיסוק	תחומי עיסוק	תחומי עיסוק	תחומי עיסוק	תחומי עיסוק	תחומי עיסוק

2015 میلیوں میں	2014 میلیوں میں	2013 میلیوں میں	ذرائع آمدنی	ذرائع آمدنی کی تفصیلات	مستند	ذرائع آمدنی کی تفصیلات	مستند	ذرائع آمدنی کی تفصیلات	مستند
1,168,717,923	1,331,968,794	695,168,794							
-	-	-		1. زرکاری		1000	ذرائع آمدنی کی تفصیلات		2013-L028
243,517,923	715,168,794	695,168,794		2. اجرتیں اور سروس چارجز 3. سروس چارجز اور سروس چارجز 4. سروس چارجز اور سروس چارجز		1500	ذرائع آمدنی کی تفصیلات		2013-L029
462,600,000	308,400,000			5. سروس چارجز اور سروس چارجز			ذرائع آمدنی کی تفصیلات		2013-L030
462,600,000	308,400,000	-		6. سروس چارجز اور سروس چارجز			ذرائع آمدنی کی تفصیلات		2013-L031
-	215,880,000	18,504,000					ذرائع آمدنی کی تفصیلات		
-	215,880,000	18,504,000		7. سروس چارجز اور سروس چارجز		500	ذرائع آمدنی کی تفصیلات		2013-L032
138,780,000	185,040,000	-					ذرائع آمدنی کی تفصیلات		
-	-	-		8. سروس چارجز اور سروس چارجز			ذرائع آمدنی کی تفصیلات		2013-L032
138,780,000	185,040,000	-		9. سروس چارجز اور سروس چارجز			ذرائع آمدنی کی تفصیلات		2013-L033

میر 2015	میر 2014	میر 2013	نوع	ذمہ داری	تفصیل	مقام	تاریخ	موضوع
-	-	14,729,403	مقررہ	ب	میر 2013 میں جاری کیے گئے کاموں کی مکمل شدہ رقم	میر 2013	2013-G007	
74,016,000	123,360,000	61,680,000	مقررہ	د	میر 2013 میں جاری کیے گئے کاموں کی مکمل شدہ رقم	میر 2013	2013-G008	
-	-	-	مقررہ	س	میر 2013 میں جاری کیے گئے کاموں کی مکمل شدہ رقم	میر 2013	2013-G009	
-	-	46,260,000	مقررہ	م	میر 2013 میں جاری کیے گئے کاموں کی مکمل شدہ رقم	میر 2013	2013-G010	
15,773,712	15,773,712	9,464,227	مقررہ	ن	میر 2013 میں جاری کیے گئے کاموں کی مکمل شدہ رقم	میر 2013	2013-G011	
-	-	-	مقررہ	و	میر 2013 میں جاری کیے گئے کاموں کی مکمل شدہ رقم	میر 2013	2013-G012	
-	-	-	مقررہ	ز	میر 2013 میں جاری کیے گئے کاموں کی مکمل شدہ رقم	میر 2013	2013-G013	
567,770,792	586,490,419	347,613,568	مجموعی					

کرار و تکرار، هفتاد و هشتاد و نود و یک، و نود و یک و نود و یک

و نود و یک و نود و یک و نود و یک



حسابات القومية لسنة 2015 م

2013 و 2014 و 2015 سنو ۾ ڪم ۽ خرچ ۽ آمدني جو تقريبي اندازو

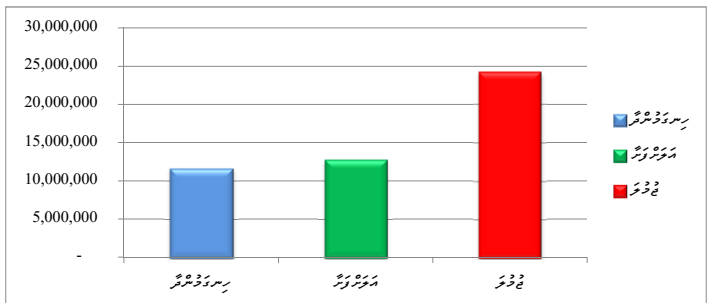
تقريبي اندازو: ڪم ۽ خرچ ۽ آمدني جو تقريبي اندازو

تقريبي اندازو: ڪم ۽ خرچ ۽ آمدني جو تقريبي اندازو

تقريبي اندازو: ڪم ۽ خرچ ۽ آمدني جو تقريبي اندازو

سنو ۾ ڪم ۽ خرچ	سنو ۾ ڪم ۽ خرچ	سنو ۾ ڪم ۽ خرچ	ڪم ۽ خرچ ۽ آمدني جو تقريبي اندازو	ڪم ۽ خرچ ۽ آمدني جو تقريبي اندازو	ڪم ۽ خرچ ۽ آمدني جو تقريبي اندازو	ڪم ۽ خرچ ۽ آمدني جو تقريبي اندازو
2015	2014	2013	ڪم ۽ خرچ ۽ آمدني جو تقريبي اندازو	ڪم ۽ خرچ ۽ آمدني جو تقريبي اندازو	ڪم ۽ خرچ ۽ آمدني جو تقريبي اندازو	ڪم ۽ خرچ ۽ آمدني جو تقريبي اندازو
-	204,407	792,808	4,225,149	ڪم ۽ خرچ ۽ آمدني جو تقريبي اندازو	ڪم ۽ خرچ ۽ آمدني جو تقريبي اندازو	2013-P340
-	159,102	2,244,655	3,282,036	ڪم ۽ خرچ ۽ آمدني جو تقريبي اندازو	ڪم ۽ خرچ ۽ آمدني جو تقريبي اندازو	2013-P341
-	35,833	174,816	3,496,320	ڪم ۽ خرچ ۽ آمدني جو تقريبي اندازو	ڪم ۽ خرچ ۽ آمدني جو تقريبي اندازو	2013-P342
-	226,724	2,686,988	3,351,536	ڪم ۽ خرچ ۽ آمدني جو تقريبي اندازو	ڪم ۽ خرچ ۽ آمدني جو تقريبي اندازو	2013-P343
-	95,675	300,123	3,532,733	ڪم ۽ خرچ ۽ آمدني جو تقريبي اندازو	ڪم ۽ خرچ ۽ آمدني جو تقريبي اندازو	2013-P344
-	292,351	2,300,611	2,695,759	ڪم ۽ خرچ ۽ آمدني جو تقريبي اندازو	ڪم ۽ خرچ ۽ آمدني جو تقريبي اندازو	2013-P345
-	193,387	3,085,197	3,867,746	ڪم ۽ خرچ ۽ آمدني جو تقريبي اندازو	ڪم ۽ خرچ ۽ آمدني جو تقريبي اندازو	2013-P346
75,000	502,500	2,422,500	3,000,000	ڪم ۽ خرچ ۽ آمدني جو تقريبي اندازو	ڪم ۽ خرچ ۽ آمدني جو تقريبي اندازو	2013-P347
75,000	502,500	2,422,500	3,000,000	ڪم ۽ خرچ ۽ آمدني جو تقريبي اندازو	ڪم ۽ خرچ ۽ آمدني جو تقريبي اندازو	2013-P348
75,000	502,500	2,422,500	3,000,000	ڪم ۽ خرچ ۽ آمدني جو تقريبي اندازو	ڪم ۽ خرچ ۽ آمدني جو تقريبي اندازو	2013-P349
75,000	502,500	2,422,500	3,000,000	ڪم ۽ خرچ ۽ آمدني جو تقريبي اندازو	ڪم ۽ خرچ ۽ آمدني جو تقريبي اندازو	2013-P350
200,000	4,800,000	3,000,000	8,000,000	ڪم ۽ خرچ ۽ آمدني جو تقريبي اندازو	ڪم ۽ خرچ ۽ آمدني جو تقريبي اندازو	2013-P351
500,000	8,017,480	24,275,197	44,451,279	ڪم ۽ خرچ ۽ آمدني جو تقريبي اندازو	ڪم ۽ خرچ ۽ آمدني جو تقريبي اندازو	

1,500,000,000	ڪم ۽ خرچ ۽ آمدني جو تقريبي اندازو
1.6%	ڪم ۽ خرچ ۽ آمدني جو تقريبي اندازو





الخطة المرفوعة 2013 إلى 2015 م

2013 موسم الخدمات الصحية الوقائية في الكويت وخططها المستقبلية

المقدمة: إن الخدمات الصحية الوقائية هي من أهم الخدمات الصحية التي تقدمها وزارة الصحة في دولة الكويت.

و تهدف هذه الخطة إلى تحديد الأهداف والخطط للخدمات الصحية الوقائية في الكويت للموسم 2013.

المقدمة:

تعد الخدمات الصحية الوقائية من أهم الخدمات الصحية التي تقدمها وزارة الصحة في دولة الكويت، حيث تهدف إلى الحد من انتشار الأمراض المعدية والوقاية من الإصابة بالأمراض المزمنة. وتتمثل هذه الخدمات في التطعيمات والفحوصات الدورية والتثقيف الصحي. وتهدف هذه الخطة إلى تحديد الأهداف والخطط للخدمات الصحية الوقائية في الكويت للموسم 2013، بما يضمن تحقيق أعلى مستويات من الصحة والرفاهية للمواطنين.

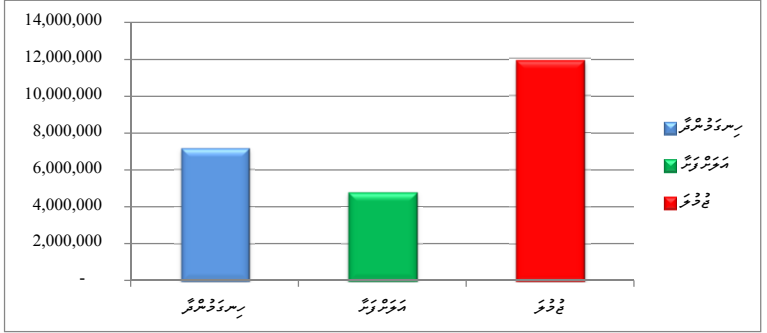
المرتبعة	المسئولين	الخطة المرفوعة 2013	الخطة المرفوعة 2014	الخطة المرفوعة 2015	الخطة المرفوعة 2013	الخطة المرفوعة 2014	الخطة المرفوعة 2015
2013-P329	س. حذقت	399,500	399,500	-	399,500	-	-
2013-P330	س. حذقت	549,568	549,568	-	549,568	-	-
2013-P331	س. حذقت	2,960,271	2,960,271	-	2,960,271	-	-
2013-P332	ع. حذقت	500,000	500,000	-	500,000	-	-
2013-P333	ع. حذقت	347,552	347,552	-	347,552	-	-
	إجمالي	4,756,891	4,756,891	-	4,756,891	-	-

پنجابی حکومتی سرکاری اداروں کی مالی کارکردگی کی رپورٹ : سالانہ رپورٹ 2015-16

پنجابی حکومت کی مالی کارکردگی کی رپورٹ سالانہ رپورٹ 2015-16 میں شامل کی گئی ہے۔ اس رپورٹ میں سالانہ رپورٹ 2014-15 کے ساتھ موازنہ کیا گیا ہے۔

سالانہ رپورٹ کا سال	سالانہ رپورٹ کا سال	سالانہ رپورٹ کا سال	مجموعی کارکردگی	مستحق	مستحق	مستحق	مستحق
2015	2014	2013	2015	2015	2015	2015	2015
9,514,566	13,635,524	7,151,075	37,007,568	رسرڈ	رسرڈ	رسرڈ	2013-P328
9,514,566	13,635,524	7,151,075	37,007,568	رسرڈ	رسرڈ	رسرڈ	
9,514,566	13,635,524	11,907,966	41,764,459	رسرڈ	رسرڈ	رسرڈ	

1,500,000,000	0.8%	پنجابی حکومت کی مالی کارکردگی کی رپورٹ 2015-16
---------------	------	--





حسابداری سالانه 2013 تا 2015

2013 سالانه مالیات و عوارض

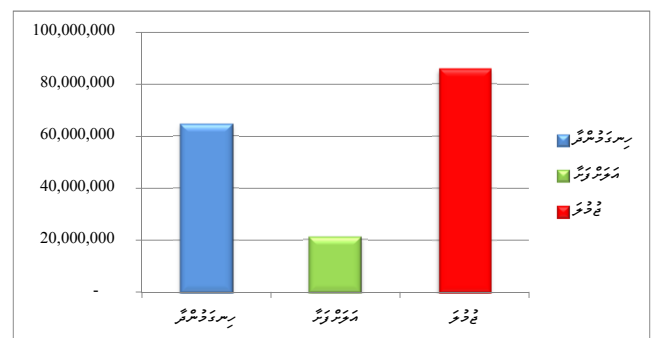
مجموعه حسابها: حسابهای مالیات و عوارض
 حسابهای مالیات و عوارض: حسابهای مالیات و عوارض
 حسابها:

در این بخش، حسابهای مالیات و عوارض را بررسی میکنیم. این حسابها در صورتی که در حسابهای مالیات و عوارض سالانه 2013 تا 2015 ثبت شده باشند، در این بخش نیز ثبت شده اند. این حسابها در صورتی که در حسابهای مالیات و عوارض سالانه 2013 تا 2015 ثبت شده باشند، در این بخش نیز ثبت شده اند. این حسابها در صورتی که در حسابهای مالیات و عوارض سالانه 2013 تا 2015 ثبت شده باشند، در این بخش نیز ثبت شده اند.

سال مالی	سال مالی	سال مالی	سال مالی	شرح حساب	شرح حساب	شرح حساب	شرح حساب
2015	2014	2013	2012	شرح حساب	شرح حساب	شرح حساب	شرح حساب
-	526,601	10,584,079	24,251,856	حسابهای مالیات و عوارض	ص. ۱۰	حسابهای مالیات و عوارض (3000 چارتره چارتره چارتره)	2013-P127
-	552,117	3,183,191	5,908,533	حسابهای مالیات و عوارض	ر. ۱۰	حسابهای مالیات و عوارض (704 چارتره چارتره)	2013-P128
-	76,259	2,720,593	4,813,133	حسابهای مالیات و عوارض	ر. ۱۰	حسابهای مالیات و عوارض (504 چارتره چارتره)	2013-P129
-	410,658	2,250,872	4,722,622	حسابهای مالیات و عوارض	ر. ۱۰	حسابهای مالیات و عوارض (504 چارتره چارتره)	2013-P130
-	601,257	3,991,756	5,252,412	حسابهای مالیات و عوارض	و. ۱۰	حسابهای مالیات و عوارض (704 چارتره چارتره)	2013-P131
-	74,770	3,111,016	4,354,456	حسابهای مالیات و عوارض	ص. ۱۰	حسابهای مالیات و عوارض (504 چارتره چارتره)	2013-P132
-	83,109	3,241,241	4,625,972	حسابهای مالیات و عوارض	ر. ۱۰	حسابهای مالیات و عوارض (504 چارتره چارتره)	2013-P133
-	521,535	2,858,461	5,564,260	حسابهای مالیات و عوارض	ر. ۱۰	حسابهای مالیات و عوارض (704 چارتره چارتره)	2013-P134
-	520,805	3,535,001	5,416,739	حسابهای مالیات و عوارض	ص. ۱۰	حسابهای مالیات و عوارض (704 چارتره چارتره)	2013-P135
-	550,906	3,161,119	5,263,214	حسابهای مالیات و عوارض	ص. ۱۰	حسابهای مالیات و عوارض (704 چارتره چارتره)	2013-P136
-	65,354	2,548,789	5,058,687	حسابهای مالیات و عوارض	ص. ۱۰	حسابهای مالیات و عوارض (504 چارتره چارتره)	2013-P137
-	100,276	3,863,946	5,086,116	حسابهای مالیات و عوارض	ص. ۱۰	حسابهای مالیات و عوارض (504 چارتره چارتره)	2013-P138
-	97,679	3,809,462	4,263,963	حسابهای مالیات و عوارض	ص. ۱۰	حسابهای مالیات و عوارض (304 چارتره چارتره)	2013-P139
-		3,013,674	4,320,303	حسابهای مالیات و عوارض	و. ۱۰	حسابهای مالیات و عوارض (504 چارتره چارتره)	2013-P140
-	539,795	3,965,129	5,487,161	حسابهای مالیات و عوارض	ص. ۱۰	حسابهای مالیات و عوارض (704 چارتره چارتره)	2013-P141
-	553,699	4,758,946	5,371,709	حسابهای مالیات و عوارض	ص. ۱۰	حسابهای مالیات و عوارض (704 چارتره چارتره)	2013-P142
-	454,970	3,899,292	4,427,470	حسابهای مالیات و عوارض	ص. ۱۰	حسابهای مالیات و عوارض (704 چارتره چارتره)	2013-P143
159,713	4,306,488	1,922,300	6,388,500	حسابهای مالیات و عوارض	ر. ۱۰	حسابهای مالیات و عوارض (704 چارتره چارتره)	2013-P144
165,972	4,475,269	1,997,639	6,638,880	حسابهای مالیات و عوارض	ص. ۱۰	حسابهای مالیات و عوارض (904 چارتره چارتره)	2013-P145
166,583	4,491,731	2,004,987	6,663,300	حسابهای مالیات و عوارض	و. ۱۰	حسابهای مالیات و عوارض (704 چارتره چارتره)	2013-P146
150,520	4,058,621	1,811,659	6,020,800	حسابهای مالیات و عوارض	ص. ۱۰	حسابهای مالیات و عوارض (504 چارتره چارتره)	2013-P147
165,187	4,454,102	1,988,191	6,607,480	حسابهای مالیات و عوارض	ص. ۱۰	حسابهای مالیات و عوارض (904 چارتره چارتره)	2013-P148
165,760	4,469,553	1,995,087	6,630,400	حسابهای مالیات و عوارض	ص. ۱۰	حسابهای مالیات و عوارض (904 چارتره چارتره)	2013-P149
160,393	4,324,823	1,930,484	6,415,700	حسابهای مالیات و عوارض	ر. ۱۰	حسابهای مالیات و عوارض (704 چارتره چارتره)	2013-P150

سنة 2015	سنة 2014	سنة 2013	مجموع سنوات 2013-2015	نوع الترخيص	نوع الترخيص	ملاحظات	رقم الترخيص
149,950	4,043,252	1,804,798	5,998,000	تجارية	س. م. م. م.	504 (تجارية)	2013-P151
149,920	4,642,443	1,204,437	5,996,800	تجارية	س. م. م. م.		2013-P152
161,363	4,950,978	1,342,159	6,454,500	تجارية	س. م. م. م.		2013-P153
149,920	4,646,880	1,200,000	5,996,800	تجارية	س. م. م. م.		2013-P154
-	-	201,320	1,589,068	تجارية	س. م. م. م.	480 (تجارية)	2013-P155
39,727	549,341	1,000,000	1,589,068	تجارية	س. م. م. م.		2013-P156
175,000	5,805,000	1,020,000	7,000,000	تجارية	س. م. م. م.		2013-P157
1,960,006	60,948,268	85,919,629	184,177,901	تجارية			

1,500,000,000	مجموع سنوات 2013-2015
5.7%	نسبة الترخيص





مجلس التعليم العالي 2013

2013 موسم الامتحانات في فلسطين والقطاع الخاص والقطاع الحكومي

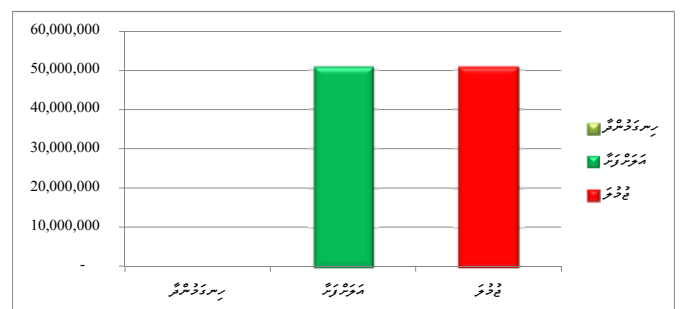
مجلس التعليم العالي : المجلس الأعلى للتعليم والبحث العلمي والابتكار
 فلسطين، رام الله، 2013

هذا التقرير يعرض النتائج النهائية للامتحانات التي أجريت في فلسطين والقطاع الخاص والقطاع الحكومي في موسم الامتحانات 2013. تم إجراء الامتحانات في مختلف التخصصات العلمية والفنية والهندسية. تم إجراء الامتحانات في مختلف التخصصات العلمية والفنية والهندسية. تم إجراء الامتحانات في مختلف التخصصات العلمية والفنية والهندسية.

النتيجة النهائية 2015	النتيجة النهائية 2014	النتيجة النهائية 2013	النتيجة النهائية القطاع الخاص	النتيجة النهائية القطاع الحكومي	النتيجة النهائية القطاع الخاص	النتيجة النهائية القطاع الحكومي
1,048,646	1,048,646	1,048,646	18,118,500	مؤهل	مؤهل	مؤهل
2,992,245	2,992,245	2,992,245	51,700,000	مؤهل	مؤهل	مؤهل
2,992,245	2,992,245	2,992,245	51,700,000	مؤهل	مؤهل	مؤهل
2,894,263	2,894,263	2,894,263	50,007,060	مؤهل	مؤهل	مؤهل
3,271,775	3,271,775	3,271,775	56,529,720	مؤهل	مؤهل	مؤهل
3,397,613	3,397,613	3,397,613	58,703,940	مؤهل	مؤهل	مؤهل
2,103,762	2,103,762	2,103,762	36,348,795	مؤهل	مؤهل	مؤهل
1,510,050	1,510,050	1,510,050	26,090,640	مؤهل	مؤهل	مؤهل
1,572,969	1,572,969	1,572,969	27,177,750	مؤهل	مؤهل	مؤهل
2,642,588	2,642,588	2,642,588	45,658,620	مؤهل	مؤهل	مؤهل
2,516,750	2,516,750	2,516,750	43,484,400	مؤهل	مؤهل	مؤهل
1,761,725	1,761,725	1,761,725	30,439,080	مؤهل	مؤهل	مؤهل
1,625,401	1,625,401	1,625,401	28,083,675	مؤهل	مؤهل	مؤهل
2,621,615	2,621,615	2,621,615	45,296,250	مؤهل	مؤهل	مؤهل
1,289,835	1,289,835	1,289,835	22,285,755	مؤهل	مؤهل	مؤهل

بهرتريه كاخه	بهرتريه كاخه	بهرتريه كاخه	بهرتريه كاخه	بهرتريه كاخه	بهرتريه كاخه	بهرتريه كاخه	بهرتريه كاخه
2015	2014	2013	بهرتريه كاخه	بهرتريه كاخه	بهرتريه كاخه	بهرتريه كاخه	بهرتريه كاخه
1,258,375	1,258,375	1,258,375	21,742,200	بهرتريه كاخه	بهرتريه كاخه	بهرتريه كاخه	2013-P120
3,145,938	3,145,938	3,145,938	54,355,500	بهرتريه كاخه	بهرتريه كاخه	بهرتريه كاخه	2013-P121
2,202,157	2,202,157	2,202,157	38,048,850	بهرتريه كاخه	بهرتريه كاخه	بهرتريه كاخه	2013-P122
1,625,401	1,625,401	1,625,401	28,083,675	بهرتريه كاخه	بهرتريه كاخه	بهرتريه كاخه	2013-P123
1,698,806	1,698,806	1,698,806	29,351,970	بهرتريه كاخه	بهرتريه كاخه	بهرتريه كاخه	2013-P124
3,817,071	3,817,071	3,817,071	65,951,340	بهرتريه كاخه	بهرتريه كاخه	بهرتريه كاخه	2013-P125
2,936,209	2,936,209	2,936,209	50,731,800	بهرتريه كاخه	بهرتريه كاخه	بهرتريه كاخه	2013-P126
50,925,440	50,925,440	50,925,440	879,889,520	بهرتريه كاخه			

1,500,000,000	بهرتريه كاخه
3.4%	بهرتريه كاخه





مجلس التعليم العالي 2013 إلى 2015

2013 موسم الميزانية المرحلية للدراسات والبحوث

الميزانية المرحلية : حوزة الدراسات والبحوث

الميزانية المرحلية : حوزة الدراسات والبحوث

الميزانية :

حوزة الدراسات والبحوث

- الميزانية المرحلية

- الميزانية المرحلية

- الميزانية المرحلية

- الميزانية المرحلية

- الميزانية المرحلية

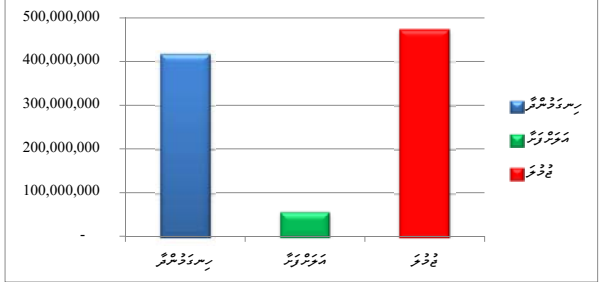
- الميزانية المرحلية

حوزة الدراسات والبحوث : حوزة الدراسات والبحوث

الميزانية المرحلية 2015	الميزانية المرحلية 2014	الميزانية المرحلية 2013	الميزانية المرحلية	الميزانية المرحلية	الميزانية المرحلية	الميزانية المرحلية
6,138,464	6,138,464	11,814,946	24,709,614	الميزانية المرحلية	حوزة الدراسات والبحوث	2013-P041
629,475	18,449,868	6,099,657	25,178,999	الميزانية المرحلية	حوزة الدراسات والبحوث	2013-P042
783,806	23,414,646	7,153,796	31,352,248	الميزانية المرحلية	حوزة الدراسات والبحوث	2013-P043
-	-	1,724,174	33,718,043	الميزانية المرحلية	حوزة الدراسات والبحوث	2013-P044
-	-	4,043,500	32,228,121	الميزانية المرحلية	حوزة الدراسات والبحوث	2013-P045
-	-	4,098,457	35,168,467	الميزانية المرحلية	حوزة الدراسات والبحوث	2013-P046
2,305,338	15,051,424	28,750,000	47,288,986	الميزانية المرحلية	حوزة الدراسات والبحوث	2013-P047
-	56,902	2,788,204	12,653,249	الميزانية المرحلية	حوزة الدراسات والبحوث	2013-P048
-	3,877,412	30,261,436	49,182,864	الميزانية المرحلية	حوزة الدراسات والبحوث	2013-P049
160,506	936,852	5,322,873	6,420,231	الميزانية المرحلية	حوزة الدراسات والبحوث	2013-P050
-	-	295,984	7,947,462	الميزانية المرحلية	حوزة الدراسات والبحوث	2013-P051
-	256,509	10,087,770	13,383,905	الميزانية المرحلية	حوزة الدراسات والبحوث	2013-P052
-	-	9,295,459	26,410,325	الميزانية المرحلية	حوزة الدراسات والبحوث	2013-P053
-	382,164	9,290,045	20,048,525	الميزانية المرحلية	حوزة الدراسات والبحوث	2013-P054
-	618,806	20,000,000	25,872,029	الميزانية المرحلية	حوزة الدراسات والبحوث	2013-P057
-	522,514	15,000,000	24,042,996	الميزانية المرحلية	حوزة الدراسات والبحوث	2013-P058
-	667,856	20,000,000	27,738,077	الميزانية المرحلية	حوزة الدراسات والبحوث	2013-P059
-	768,234	15,000,000	34,508,115	الميزانية المرحلية	حوزة الدراسات والبحوث	2013-P060
-	25,813	1,097,024	2,622,837	الميزانية المرحلية	حوزة الدراسات والبحوث	2013-P061
-	-	45,170,623	89,161,063	الميزانية المرحلية	حوزة الدراسات والبحوث	2013-P062
14,494,590	5,000,000	5,000,000	25,122,657	الميزانية المرحلية	حوزة الدراسات والبحوث	2013-P063
12,000,000	9,923,252	2,550,000	24,473,252	الميزانية المرحلية	حوزة الدراسات والبحوث	2013-P064

مەبلەغ	مەبلەغ	مەبلەغ	مەبلەغ	مەبلەغ	مەبلەغ	مەبلەغ
2015	2014	2013	مەبلەغ	مەبلەغ	مەبلەغ	مەبلەغ
-	1,440,573	20,000,000	57,708,805	بىرەڭگە	بىرەڭگە	2013-P065
1,837,016	20,207,178	28,783,695	73,617,416	بىرەڭگە	بىرەڭگە	2013-P067
601,380	10,925,348	12,600,000	24,126,728	بىرەڭگە	بىرەڭگە	2013-P068
1,545,576	10,883,953	17,481,999	30,911,528	بىرەڭگە	بىرەڭگە	2013-P069
1,206,432	7,622,205	14,300,000	24,128,637	بىرەڭگە	بىرەڭگە	2013-P070
1,752,035	12,038,665	20,250,000	35,040,700	بىرەڭگە	بىرەڭگە	2013-P071
16,200,953	15,000,000	3,000,000	35,077,900	بىرەڭگە	بىرەڭگە	2013-P072
2,679,275	21,156,224	29,750,000	53,585,499	بىرەڭگە	بىرەڭگە	2013-P073
11,200,000	45,000,000	15,000,000	101,200,000	بىرەڭگە	بىرەڭگە	2013-P074
8,690,009	4,370,353	8,000,000	21,600,371	بىرەڭگە	بىرەڭگە	2013-P076
9,083,290	9,000,000	5,000,000	23,675,169	بىرەڭگە	بىرەڭگە	2013-P078
1,428,261	8,436,967	18,700,000	28,565,228	بىرەڭگە	بىرەڭگە	2013-P079
-	354,996	13,884,951	17,305,145	بىرەڭگە	بىرەڭگە	2013-P080
3,575,000	17,800,000	3,000,000	25,000,000	بىرەڭگە	بىرەڭگە	2013-P089
17,533,333	8,766,667	1,000,000	28,000,000	بىرەڭگە	بىرەڭگە	2013-P090
-	-	300,000	300,000	بىرەڭگە	بىرەڭگە	2013-P091
-	-	2,000,000	2,000,000	بىرەڭگە	بىرەڭگە	2013-P092
-	-	1,000,000	1,000,000	بىرەڭگە	بىرەڭگە	2013-P094
-	-	5,000,000	5,000,000	بىرەڭگە	بىرەڭگە	2013-P095
-	-	10,500	6,170,405	بىرەڭگە	بىرەڭگە	2013-P096
113,844,740	279,093,845	473,905,092	1,213,245,596	بىرەڭگە	بىرەڭگە	

1,500,000,000	بىرەڭگە 31-6%
---------------	---------------





سنة 2015 م 2013 م

2013 السنة المالية الحكومية الموحدة كالتالي

الميزانية العامة للدولة :

الميزانية العامة للدولة : 2013 م 2015 م

الميزانية :

الميزانية العامة للدولة :

الميزانية العامة للدولة : 2013 م 2015 م
 الميزانية العامة للدولة : 2013 م 2015 م
 الميزانية العامة للدولة : 2013 م 2015 م
 الميزانية العامة للدولة : 2013 م 2015 م

الميزانية العامة للدولة :

الميزانية العامة للدولة : 2013 م 2015 م
 الميزانية العامة للدولة : 2013 م 2015 م
 الميزانية العامة للدولة : 2013 م 2015 م
 الميزانية العامة للدولة : 2013 م 2015 م

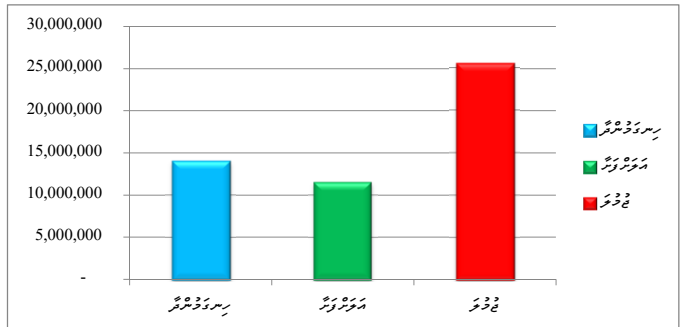
الميزانية العامة للدولة :

الميزانية العامة للدولة	الميزانية العامة للدولة	الميزانية العامة للدولة	الميزانية العامة للدولة	الميزانية العامة للدولة	الميزانية العامة للدولة	الميزانية العامة للدولة
2015	2014	2013	الميزانية العامة للدولة	الميزانية العامة للدولة	الميزانية العامة للدولة	الميزانية العامة للدولة
		1,747,472	42,813,052	الميزانية العامة للدولة	الميزانية العامة للدولة	2013-P098
1,500,000	1,500,000	1,435,217	35,162,804	الميزانية العامة للدولة	الميزانية العامة للدولة	2013-P099
1,229,360	1,229,360	1,229,360	30,119,308	الميزانية العامة للدولة	الميزانية العامة للدولة	2013-P100
1,787,949	1,787,949	1,787,949	43,804,751	الميزانية العامة للدولة	الميزانية العامة للدولة	2013-P101
1,594,814	1,594,814	1,594,814	39,072,931	الميزانية العامة للدولة	الميزانية العامة للدولة	2013-P102
2,207,759	2,207,759	2,207,759	54,090,083	الميزانية العامة للدولة	الميزانية العامة للدولة	2013-P103
1,562,432	1,562,432	1,562,432	38,279,572	الميزانية العامة للدولة	الميزانية العامة للدولة	2013-P104
9,882,312	9,882,312	11,565,000	283,342,500	الميزانية العامة للدولة		

سہ ماہی پرچہ برقی سرنگ : سرنگوں کی تعمیر و مرمت کی سرنگ

سرنگ نمبر	سرنگوں کی تعمیر و مرمت کی سرنگ	سرنگوں کی تعمیر و مرمت کی سرنگ	سرنگوں کی تعمیر و مرمت کی سرنگ	سرنگوں کی تعمیر و مرمت کی سرنگ	سرنگوں کی تعمیر و مرمت کی سرنگ	سرنگوں کی تعمیر و مرمت کی سرنگ
2013	2014	2015	سرنگوں کی تعمیر و مرمت کی سرنگ	سرنگوں کی تعمیر و مرمت کی سرنگ	سرنگوں کی تعمیر و مرمت کی سرنگ	سرنگوں کی تعمیر و مرمت کی سرنگ
2013-P082	سرنگوں کی تعمیر و مرمت کی سرنگ	سرنگوں کی تعمیر و مرمت کی سرنگ	سرنگوں کی تعمیر و مرمت کی سرنگ	سرنگوں کی تعمیر و مرمت کی سرنگ	سرنگوں کی تعمیر و مرمت کی سرنگ	سرنگوں کی تعمیر و مرمت کی سرنگ
14,042,700	-	-	23,391,664	سرنگوں کی تعمیر و مرمت کی سرنگ		
14,042,700	-	-	23,391,664	سرنگوں کی تعمیر و مرمت کی سرنگ		
25,607,700	9,882,312	9,882,312	306,734,164	سرنگوں کی تعمیر و مرمت کی سرنگ		

1,500,000,000	سرنگوں کی تعمیر و مرمت کی سرنگ
1.7%	سرنگوں کی تعمیر و مرمت کی سرنگ





حسابات الميزانية 2013 إلى 2015

2013 السنة المالية الأولى من خطة التنمية الوطنية 2013-2015

الميزانية العامة للدولة : السنة الأولى من الخطة

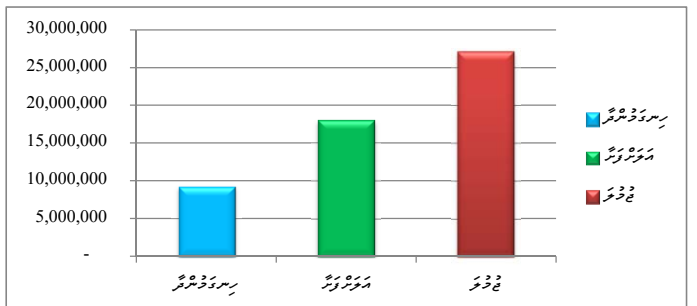
الميزانية العامة للدولة : السنة الأولى من الخطة

الميزانية العامة للدولة : السنة الأولى من الخطة

في الميزانية العامة للدولة للسنة الأولى من الخطة، تم تخصيص 102,102,908 لوجوه الميزانية العامة للدولة، و 268,986 لوجوه الميزانية العامة للدولة، و 8,859,163 لوجوه الميزانية العامة للدولة، و 18,862,500 لوجوه الميزانية العامة للدولة، و 31,816,667 لوجوه الميزانية العامة للدولة، و 18,833,333 لوجوه الميزانية العامة للدولة، و 25,333,333 لوجوه الميزانية العامة للدولة، و 18,166,667 لوجوه الميزانية العامة للدولة، و 113,012,500 لوجوه الميزانية العامة للدولة.

الميزانية العامة للدولة	الميزانية العامة للدولة	الميزانية العامة للدولة	الميزانية العامة للدولة	الميزانية العامة للدولة	الميزانية العامة للدولة	الميزانية العامة للدولة	الميزانية العامة للدولة
2015	2014	2013	الميزانية العامة للدولة	الميزانية العامة للدولة	الميزانية العامة للدولة	الميزانية العامة للدولة	الميزانية العامة للدولة
-	-	268,986	102,102,908	الميزانية العامة للدولة	الميزانية العامة للدولة	الميزانية العامة للدولة	2013-P083
-	-	8,859,163	74,443,710	الميزانية العامة للدولة	الميزانية العامة للدولة	الميزانية العامة للدولة	2013-P084
18,862,500	18,862,500	12,000,000	51,000,000	الميزانية العامة للدولة	الميزانية العامة للدولة	الميزانية العامة للدولة	2013-P085
31,816,667	15,908,333	2,000,000	51,000,000	الميزانية العامة للدولة	الميزانية العامة للدولة	الميزانية العامة للدولة	2013-P086
18,833,333	9,416,667	1,000,000	30,000,000	الميزانية العامة للدولة	الميزانية العامة للدولة	الميزانية العامة للدولة	2013-P087
25,333,333	12,666,667	1,000,000	40,000,000	الميزانية العامة للدولة	الميزانية العامة للدولة	الميزانية العامة للدولة	2013-P088
18,166,667	9,083,333	2,000,000	30,000,000	الميزانية العامة للدولة	الميزانية العامة للدولة	الميزانية العامة للدولة	2013-P093
113,012,500	65,937,500	27,128,149	378,546,618	الميزانية العامة للدولة	الميزانية العامة للدولة	الميزانية العامة للدولة	

1,500,000,000	الميزانية العامة للدولة
1.8%	الميزانية العامة للدولة





حسابات الميزانية العامة لسنة 2015 م

2013 السنة المالية العامة للمؤسسات العامة - الميزانية العامة - الحسابات العامة

الميزانية العامة: 3.2% من الناتج المحلي الإجمالي

تمت الموافقة على الميزانية العامة للسنة المالية 2013 م من قبل المجلس التشريعي الفلسطيني في 15 كانون الثاني 2013 م. وتبلغ الميزانية العامة للسنة المالية 2013 م 30,352,848 دولار أمريكي، وهي أعلى من الميزانية العامة للسنة المالية 2014 م بـ 6,310,333 دولار أمريكي، وأعلى من الميزانية العامة للسنة المالية 2015 م بـ 1,950,026 دولار أمريكي.

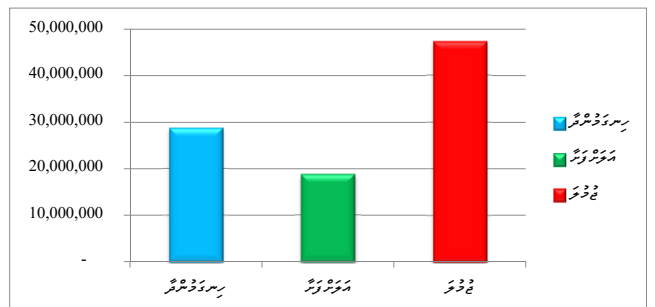
الميزانية العامة: 3.2% من الناتج المحلي الإجمالي

الميزانية العامة	الميزانية العامة	الميزانية العامة	الميزانية العامة	الميزانية العامة	الميزانية العامة	الميزانية العامة	الميزانية العامة
2015	2014	2013	الميزانية العامة	الميزانية العامة	الميزانية العامة	الميزانية العامة	الميزانية العامة
-	-	7,063,148	14,970,100	الميزانية العامة	ح. ح. ح. ح.	2013-P055	الميزانية العامة
-	-	263,016	8,933,524	الميزانية العامة	ر. ر. ر. ر.	2013-P056	الميزانية العامة
-	-	1,326,684	1,326,684	الميزانية العامة	ر. ر. ر. ر.	2013-P066	الميزانية العامة
1,950,026	4,786,633	20,000,000	39,000,520	الميزانية العامة	ر. ر. ر. ر.	2013-P075	الميزانية العامة
-	1,523,700	1,700,000	3,223,700	الميزانية العامة	ر. ر. ر. ر.	2013-P077	الميزانية العامة
1,950,026	6,310,333	30,352,848	67,454,528	الميزانية العامة	ح. ح. ح. ح.		الميزانية العامة

الميزانية العامة: 3.2% من الناتج المحلي الإجمالي

الميزانية العامة	الميزانية العامة	الميزانية العامة	الميزانية العامة	الميزانية العامة	الميزانية العامة	الميزانية العامة	الميزانية العامة
2015	2014	2013	الميزانية العامة	الميزانية العامة	الميزانية العامة	الميزانية العامة	الميزانية العامة
13,345,135	12,035,400	2,000,000	28,082,600	الميزانية العامة	د. د. د. د.	2013-P016	الميزانية العامة
200,250	2,809,750	5,000,000	8,010,000	الميزانية العامة	د. د. د. د.	2013-P017	الميزانية العامة
624,077	19,339,000	5,000,000	24,963,077	الميزانية العامة	د. د. د. د.	2013-P018	الميزانية العامة
459,667	12,926,994	5,000,000	18,386,660	الميزانية العامة	د. د. د. د.	2013-P019	الميزانية العامة
14,629,128	47,111,144	17,000,000	79,442,337	الميزانية العامة	ح. ح. ح. ح.		الميزانية العامة
16,579,154	53,421,477	47,352,848	146,896,865	الميزانية العامة	ح. ح. ح. ح.		الميزانية العامة

1,500,000,000	3.2%	الميزانية العامة: 3.2% من الناتج المحلي الإجمالي
---------------	------	--





سنة 2013 م 2015 هـ

2013 موسم الامتحانات الثانوية العامة والشمسية الثانوية المهنية

الامتحانات الثانوية العامة

الشمسية الثانوية المهنية: 600 رتبة

الشمسية:

في الامتحانات الثانوية العامة والشمسية الثانوية المهنية، تم إجراء الامتحانات في 4 مراكز في 600 رتبة في 2013. في الامتحانات الثانوية العامة والشمسية الثانوية المهنية، تم إجراء الامتحانات في 4 مراكز في 600 رتبة في 2013. في الامتحانات الثانوية العامة والشمسية الثانوية المهنية، تم إجراء الامتحانات في 4 مراكز في 600 رتبة في 2013.

1- الامتحانات المهنية: 600 رتبة

الشمسية:

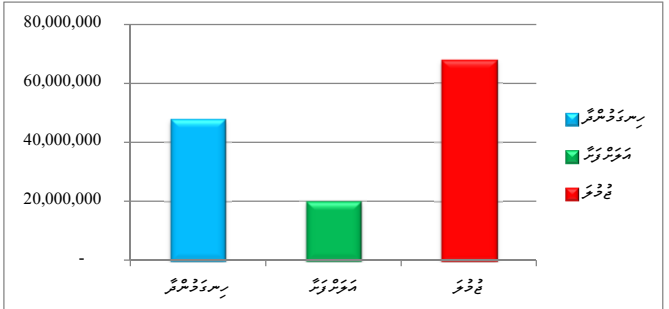
في الامتحانات المهنية، تم إجراء الامتحانات في 4 مراكز في 600 رتبة في 2013. في الامتحانات المهنية، تم إجراء الامتحانات في 4 مراكز في 600 رتبة في 2013. في الامتحانات المهنية، تم إجراء الامتحانات في 4 مراكز في 600 رتبة في 2013.

الشمسية:

في الامتحانات المهنية، تم إجراء الامتحانات في 4 مراكز في 600 رتبة في 2013. في الامتحانات المهنية، تم إجراء الامتحانات في 4 مراكز في 600 رتبة في 2013. في الامتحانات المهنية، تم إجراء الامتحانات في 4 مراكز في 600 رتبة في 2013.

دستورچه ۲۰۱۵	دستورچه ۲۰۱۴	دستورچه ۲۰۱۳	دستورچه ۲۰۱۲	دستورچه ۲۰۱۱	دستورچه ۲۰۱۰	دستورچه ۲۰۰۹	دستورچه ۲۰۰۸
-	-	7,980,160	7,980,160	رسیدگی‌ها	ح. تأمین	رسیدگی‌ها	رسیدگی‌ها
12,000,000	30,000,000	40,000,000	105,536,408	رسیدگی‌ها	رسیدگی‌ها، رسیدگی‌ها، رسیدگی‌ها، رسیدگی‌ها، رسیدگی‌ها	رسیدگی‌ها	رسیدگی‌ها
15,000,000	15,000,000	15,000,000	100,000,000	رسیدگی‌ها	رسیدگی‌ها	رسیدگی‌ها	رسیدگی‌ها
275,000	5,725,000	5,000,000	11,000,000	رسیدگی‌ها	رسیدگی‌ها	رسیدگی‌ها	رسیدگی‌ها
27,275,000	50,725,000	67,980,160	224,516,568	رسیدگی‌ها	رسیدگی‌ها	رسیدگی‌ها	رسیدگی‌ها

1,500,000,000	دستورچه ۲۰۱۵
4.5%	دستورچه ۲۰۱۴





حسابات المراجعة 2013 من 2015

2013 السنة المالية الموحدة للمؤسسات التعليمية الفلسطينية

المؤسسة الفلسطينية للتعليم العالي : المؤسسة الفلسطينية للتعليم العالي

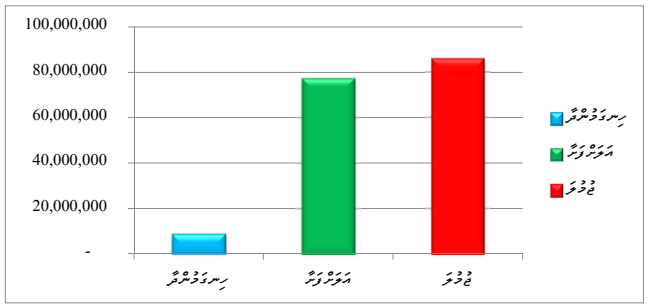
المؤسسة الفلسطينية للتعليم العالي : المؤسسة الفلسطينية للتعليم العالي

المؤسسة الفلسطينية للتعليم العالي

تمتلك المؤسسة الفلسطينية للتعليم العالي حصة من المؤسسة الفلسطينية للتعليم العالي، حيث تبلغ حصة المؤسسة الفلسطينية للتعليم العالي في المؤسسة الفلسطينية للتعليم العالي 5.7%، وذلك من إجمالي حصة المؤسسة الفلسطينية للتعليم العالي في المؤسسة الفلسطينية للتعليم العالي البالغة 1,500,000,000 ل.س. كما تم توزيع الأرباح على المؤسسة الفلسطينية للتعليم العالي بمبلغ 5.7% من إجمالي الأرباح.

المؤسسة الفلسطينية للتعليم العالي	المؤسسة الفلسطينية للتعليم العالي	المؤسسة الفلسطينية للتعليم العالي	المؤسسة الفلسطينية للتعليم العالي	المؤسسة الفلسطينية للتعليم العالي	المؤسسة الفلسطينية للتعليم العالي	المؤسسة الفلسطينية للتعليم العالي	المؤسسة الفلسطينية للتعليم العالي
2015	2014	2013	2012	المؤسسة الفلسطينية للتعليم العالي	المؤسسة الفلسطينية للتعليم العالي	المؤسسة الفلسطينية للتعليم العالي	المؤسسة الفلسطينية للتعليم العالي
-	-	18,191,731	21,402,037	المؤسسة الفلسطينية للتعليم العالي	المؤسسة الفلسطينية للتعليم العالي	المؤسسة الفلسطينية للتعليم العالي	2013-P021
-	371,305	8,628,695	9,000,000	المؤسسة الفلسطينية للتعليم العالي	المؤسسة الفلسطينية للتعليم العالي	المؤسسة الفلسطينية للتعليم العالي	2013-P023
-	50,086	283,818	333,903	المؤسسة الفلسطينية للتعليم العالي	المؤسسة الفلسطينية للتعليم العالي	المؤسسة الفلسطينية للتعليم العالي	2013-P024
14,416,408	14,416,408	9,000,000	38,802,888	المؤسسة الفلسطينية للتعليم العالي	المؤسسة الفلسطينية للتعليم العالي	المؤسسة الفلسطينية للتعليم العالي	2013-P026
20,801,791	20,801,791	5,000,000	47,798,546	المؤسسة الفلسطينية للتعليم العالي	المؤسسة الفلسطينية للتعليم العالي	المؤسسة الفلسطينية للتعليم العالي	2013-P027
15,416,408	15,416,408	7,000,000	38,802,888	المؤسسة الفلسطينية للتعليم العالي	المؤسسة الفلسطينية للتعليم العالي	المؤسسة الفلسطينية للتعليم العالي	2013-P028
11,936,673	11,936,673	7,000,000	31,664,970	المؤسسة الفلسطينية للتعليم العالي	المؤسسة الفلسطينية للتعليم العالي	المؤسسة الفلسطينية للتعليم العالي	2013-P029
8,016,221	4,008,111	9,000,000	25,674,300	المؤسسة الفلسطينية للتعليم العالي	المؤسسة الفلسطينية للتعليم العالي	المؤسسة الفلسطينية للتعليم العالي	2013-P030
14,163,828	7,081,914	9,000,000	38,284,776	المؤسسة الفلسطينية للتعليم العالي	المؤسسة الفلسطينية للتعليم العالي	المؤسسة الفلسطينية للتعليم العالي	2013-P031
8,576,771	4,288,385	4,000,000	21,695,940	المؤسسة الفلسطينية للتعليم العالي	المؤسسة الفلسطينية للتعليم العالي	المؤسسة الفلسطينية للتعليم العالي	2013-P032
17,420,301	8,710,151	9,000,000	44,964,720	المؤسسة الفلسطينية للتعليم العالي	المؤسسة الفلسطينية للتعليم العالي	المؤسسة الفلسطينية للتعليم العالي	2013-P033
110,748,401	87,081,231	86,104,244	318,424,968	المؤسسة الفلسطينية للتعليم العالي	المؤسسة الفلسطينية للتعليم العالي	المؤسسة الفلسطينية للتعليم العالي	

حصة المؤسسة الفلسطينية للتعليم العالي في المؤسسة الفلسطينية للتعليم العالي 5.7%





حسابات الميزانية 2013 إلى 2015

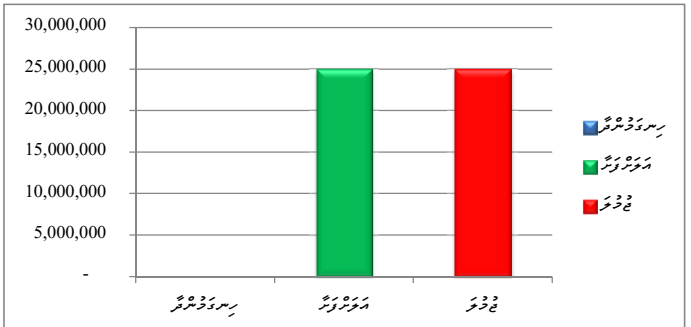
2013 السنة المالية الأولى من 2013 إلى 2015

البيانات المالية: **حسابات الميزانية**
حسابات الميزانية: **حسابات الميزانية**
حسابات الميزانية:

حسابات الميزانية هي بيان مالي يوضح الإيرادات والنفقات المتوقعة خلال فترة زمنية محددة. وتعد من الأدوات الأساسية لتخطيط الميزانية وإدارة الموارد المالية. وتساعد في تحديد الأهداف المالية واتخاذ القرارات المناسبة لتحقيقها.

السنة المالية	حسابات الميزانية	حسابات الميزانية	حسابات الميزانية	حسابات الميزانية	حسابات الميزانية	حسابات الميزانية	حسابات الميزانية
2015	2014	2013	حسابات الميزانية	حسابات الميزانية	حسابات الميزانية	حسابات الميزانية	حسابات الميزانية
5,258,293	2,629,146	9,000,000	20,017,010	حسابات الميزانية	حسابات الميزانية	حسابات الميزانية	2013-P034
10,343,336	5,171,668	9,000,000	30,447,869	حسابات الميزانية	حسابات الميزانية	حسابات الميزانية	2013-P035
6,347,598	3,173,799	7,000,000	20,200,200	حسابات الميزانية	حسابات الميزانية	حسابات الميزانية	2013-P036
21,949,226	10,974,613	25,000,000	70,665,080	حسابات الميزانية	حسابات الميزانية	حسابات الميزانية	

1,500,000,000	حسابات الميزانية
1.7%	حسابات الميزانية





سنة 2013 من 2015

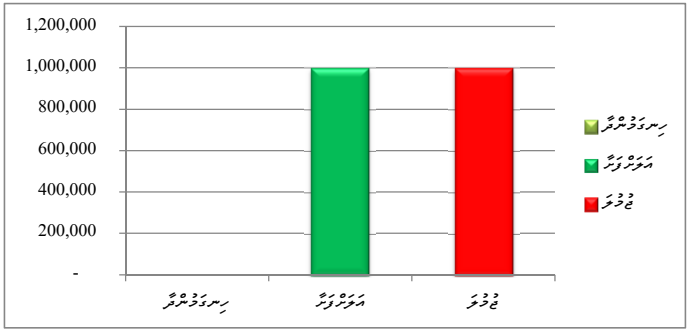
2013 وسر اربعمائة وخمسة وعشرون الف دينار كويتي وسنة 2015 من 2013

مؤشرات مالية: نسبة المديونية إلى الناتج المحلي الإجمالي
مؤشرات: نسبة الدين إلى الناتج المحلي الإجمالي
مؤشرات:

تعتبر نسبة الدين إلى الناتج المحلي الإجمالي من أهم المؤشرات التي تعكس قدرة الدولة على تحمل ديونها. وتتمثل هذه النسبة في إجمالي الدين الخارجي والداخلي مقسومًا على الناتج المحلي الإجمالي. وتعد هذه النسبة من أهم المؤشرات التي تعكس قدرة الدولة على تحمل ديونها. وتتمثل هذه النسبة في إجمالي الدين الخارجي والداخلي مقسومًا على الناتج المحلي الإجمالي.

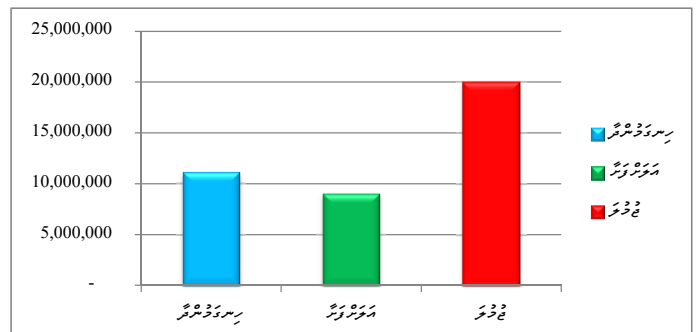
سنة 2015	سنة 2014	سنة 2013	الناتج المحلي الإجمالي	الناتج المحلي الإجمالي	الناتج المحلي الإجمالي	سنة 2013-P025
-	365,204	1,000,000	1,365,204	الناتج المحلي الإجمالي	الناتج المحلي الإجمالي	الناتج المحلي الإجمالي
-	365,204	1,000,000	1,365,204	الناتج المحلي الإجمالي	الناتج المحلي الإجمالي	الناتج المحلي الإجمالي

1,500,000,000
 0.07%
 نسبة الدين إلى الناتج المحلي الإجمالي



میں 2015	میں 2014	میں 2013	میں 2012	میں 2011	میں 2010	میں 2009	میں 2008
-	5,000,000	5,000,000	17,270,400	17,270,400	17,270,400	17,270,400	17,270,400
-	-	3,237,978	3,237,978	3,237,978	3,237,978	3,237,978	3,237,978
-	-	7,846,262	26,985,000	26,985,000	26,985,000	26,985,000	26,985,000
-	97,500	552,500	650,000	650,000	650,000	650,000	650,000
-	94,500	535,500	630,000	630,000	630,000	630,000	630,000
-	248,963	1,410,792	1,659,755	1,659,755	1,659,755	1,659,755	1,659,755
-	254,958	1,444,762	1,699,720	1,699,720	1,699,720	1,699,720	1,699,720
-	5,695,921	20,027,794	52,132,853	52,132,853	52,132,853	52,132,853	52,132,853

1,500,000,000	میں 2015
1.3%	میں 2014





سنة 2013 من 2015

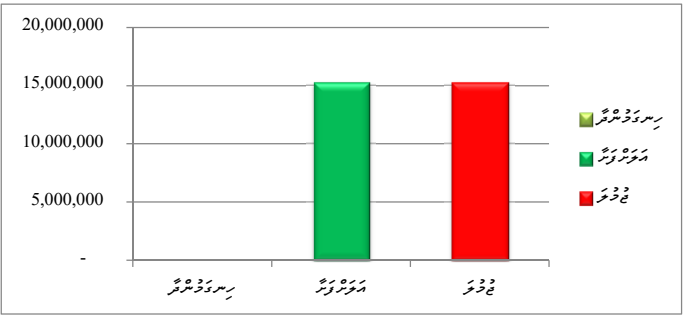
2013 السنة المالية العامة في ظل خطة التنمية الخمسية وخططها القطاعية

البيانات المالية: يوضح الجدول التالي البيانات المالية للقطاعات الاقتصادية المختلفة في سنة 2013 مقارنة بسنة 2014 وسنة 2015.

تتميز البيانات المالية للقطاعات الاقتصادية المختلفة في سنة 2013 مقارنة بسنة 2014 وسنة 2015 بزيادة كبيرة في الإيرادات والنفقات، مما يعكس النمو الاقتصادي والزيادة في الاستثمارات.

القطاع	2015	2014	2013	الإجمالي	البيانات	البيانات	البيانات
2013-P002	90,312	451,560	3,070,608	3,612,480	الإجمالي	الإجمالي	الإجمالي
2013-P003	55,880	279,400	1,899,920	2,235,200	الإجمالي	الإجمالي	الإجمالي
2013-P004	51,889	259,444	1,764,221	2,075,554	الإجمالي	الإجمالي	الإجمالي
2013-P005	250,000	1,250,000	8,500,000	10,000,000	الإجمالي	الإجمالي	الإجمالي
	448,081	2,240,404	15,234,749	17,923,234	الإجمالي	الإجمالي	الإجمالي

1,500,000,000
1.0%





سنة 2013 من 2015

2013 السنة المالية العامة للدولة الفلسطينية وخططها

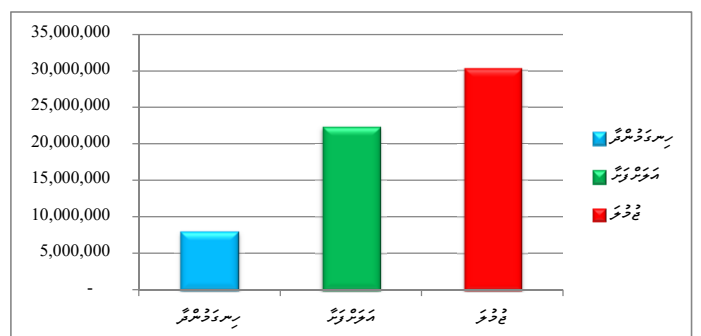
المشروعات العامة : هي المشروعات التي تمولها الحكومة الفلسطينية من خلال الميزانية العامة للدولة
 والمشاريع الخاصة : هي المشاريع التي تمولها الحكومة الفلسطينية من خلال الميزانية العامة للدولة
 : المرفوع :

في الميزانية العامة للدولة، تم تخصيص 5,635,000,000 لوجوه الاستثمارات العامة في سنة 2013، و4,789,750,000 في سنة 2014، و845,250,000 في سنة 2015. حيث تم تخصيص 650,000,000 لوجوه الاستثمارات الخاصة في سنة 2013، و552,500,000 في سنة 2014، و97,500,000 في سنة 2015. كما تم تخصيص 750,000,000 لوجوه الاستثمارات الخاصة في سنة 2013، و637,500,000 في سنة 2014، و112,500,000 في سنة 2015.

المشروع العام	المشروع الخاص	المشروع العام	المشروع الخاص	المشروع العام	المشروع الخاص	المشروع العام	المشروع الخاص
2013	2014	2015	2013	2014	2015	2013	2014
2013-P158	وجوه الاستثمارات العامة	5,635,000	4,789,750	845,250	-	وجوه الاستثمارات الخاصة	650,000
2013-P159	وجوه الاستثمارات الخاصة	650,000	552,500	97,500	-	وجوه الاستثمارات العامة	750,000
2013-P160	وجوه الاستثمارات الخاصة	650,000	637,500	112,500	-	وجوه الاستثمارات العامة	750,000
2013-P161	وجوه الاستثمارات الخاصة	650,000	637,500	112,500	-	وجوه الاستثمارات العامة	750,000
2013-P162	وجوه الاستثمارات الخاصة	650,000	637,500	112,500	-	وجوه الاستثمارات العامة	750,000
2013-P163	وجوه الاستثمارات الخاصة	650,000	637,500	112,500	-	وجوه الاستثمارات العامة	750,000
2013-P164	وجوه الاستثمارات الخاصة	650,000	637,500	112,500	-	وجوه الاستثمارات العامة	750,000
2013-P165	وجوه الاستثمارات الخاصة	650,000	637,500	112,500	-	وجوه الاستثمارات العامة	750,000
2013-P166	وجوه الاستثمارات الخاصة	650,000	637,500	112,500	-	وجوه الاستثمارات العامة	750,000
2013-P167	وجوه الاستثمارات الخاصة	650,000	637,500	112,500	-	وجوه الاستثمارات العامة	750,000
2013-P168	وجوه الاستثمارات الخاصة	650,000	637,500	112,500	-	وجوه الاستثمارات العامة	750,000
2013-P169	وجوه الاستثمارات الخاصة	650,000	637,500	112,500	-	وجوه الاستثمارات العامة	750,000
2013-P170	وجوه الاستثمارات الخاصة	650,000	637,500	112,500	-	وجوه الاستثمارات العامة	750,000

سرگرمی	دسمبر 2013	دسمبر 2014	دسمبر 2015	پراجیکٹ کی شرح	دسمبر 2013	دسمبر 2014	دسمبر 2015
2013-P171	750,000	-	-	100%	750,000	-	-
2013-P172	1,275,000	1,725,000	-	75%	3,000,000	1,725,000	1,275,000
2013-P173	1,732,769	305,783	-	18%	2,038,552	305,783	1,732,769
2013-P174	250,000	-	-	100%	250,000	-	-
2013-P175	250,000	-	-	100%	250,000	-	-
2013-P176	250,000	-	-	100%	250,000	-	-
2013-P177	250,000	-	-	100%	250,000	-	-
2013-P178	250,000	-	-	100%	250,000	-	-
2013-P179	1,386,832	244,735	-	18%	1,631,567	244,735	1,386,832
2013-P180	637,500	625,500	-	98%	1,263,000	625,500	637,500
2013-P181	1,073,550	189,450	-	18%	1,263,000	189,450	1,073,550
2013-P182	637,500	625,500	-	98%	1,263,000	625,500	637,500
2013-P183	8,000,000	-	-	40%	20,000,000	-	-
2013-P184	212,500	37,500	-	18%	250,000	37,500	212,500
2013-P185	284,485	50,203	-	18%	334,688	50,203	284,485
2013-P186	750,000	-	-	100%	750,000	-	-
	30,344,885	5,983,921	-	20%	48,328,806	5,983,921	30,344,885

پراجیکٹ کی شرح 2.0% ہے۔





حسابات المراجعة 2013 إلى 2015

2013 السنة المالية الأولى من السنة المالية 2013-2014

الميزانية العامة للدولة : 2013
 حسابات المراجعة : 2013
 الميزانية :

في الميزانية العامة للدولة لعام 2013، تم تخصيص 37,061,960 لوجوه الميزانية العامة للدولة لعام 2013. حيث تم تخصيص 1,456,116 لوجوه الميزانية العامة للدولة لعام 2013، و 6,633,416 لوجوه الميزانية العامة للدولة لعام 2013، و 15,617,280 لوجوه الميزانية العامة للدولة لعام 2013، و 18,926,380 لوجوه الميزانية العامة للدولة لعام 2013، و 17,136,000 لوجوه الميزانية العامة للدولة لعام 2013، و 5,000,000 لوجوه الميزانية العامة للدولة لعام 2013، و 3,400,000 لوجوه الميزانية العامة للدولة لعام 2013، و 881,280 لوجوه الميزانية العامة للدولة لعام 2013، و 1,063,506 لوجوه الميزانية العامة للدولة لعام 2013، و 1,287,744 لوجوه الميزانية العامة للدولة لعام 2013، و 4,641,196 لوجوه الميزانية العامة للدولة لعام 2013، و 984,850 لوجوه الميزانية العامة للدولة لعام 2013، و 2,908,190 لوجوه الميزانية العامة للدولة لعام 2013، و 22,004,097 لوجوه الميزانية العامة للدولة لعام 2013، و 464,629 لوجوه الميزانية العامة للدولة لعام 2013، و 764,159 لوجوه الميزانية العامة للدولة لعام 2013، و 954,298 لوجوه الميزانية العامة للدولة لعام 2013، و 983,705 لوجوه الميزانية العامة للدولة لعام 2013، و 1,488,795 لوجوه الميزانية العامة للدولة لعام 2013.

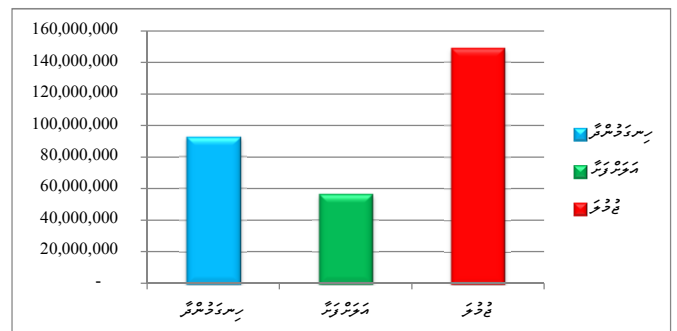
مترقب	الميزانية العامة للدولة	الميزانية العامة للدولة	الميزانية العامة للدولة	الميزانية العامة للدولة	الميزانية العامة للدولة	الميزانية العامة للدولة
2013	2014	2015	الميزانية العامة للدولة	الميزانية العامة للدولة	الميزانية العامة للدولة	الميزانية العامة للدولة
2013-P188	-	1,456,116	37,061,960	الميزانية العامة للدولة	الميزانية العامة للدولة	الميزانية العامة للدولة
2013-P189	-	697,366	15,617,280	الميزانية العامة للدولة	الميزانية العامة للدولة	الميزانية العامة للدولة
2013-P190	884,634	3,538,535	18,926,380	الميزانية العامة للدولة	الميزانية العامة للدولة	الميزانية العامة للدولة
2013-P191	855,050	5,985,350	17,136,000	الميزانية العامة للدولة	الميزانية العامة للدولة	الميزانية العامة للدولة
2013-P192	-	1,600,000	5,000,000	الميزانية العامة للدولة	الميزانية العامة للدولة	الميزانية العامة للدولة
2013-P193	-	22,032	881,280	الميزانية العامة للدولة	الميزانية العامة للدولة	الميزانية العامة للدولة
2013-P194	-	-	1,063,506	الميزانية العامة للدولة	الميزانية العامة للدولة	الميزانية العامة للدولة
2013-P195	-	-	1,287,744	الميزانية العامة للدولة	الميزانية العامة للدولة	الميزانية العامة للدولة
2013-P196	-	-	4,641,196	الميزانية العامة للدولة	الميزانية العامة للدولة	الميزانية العامة للدولة
2013-P197	-	-	984,850	الميزانية العامة للدولة	الميزانية العامة للدولة	الميزانية العامة للدولة
2013-P198	-	-	2,908,190	الميزانية العامة للدولة	الميزانية العامة للدولة	الميزانية العامة للدولة
2013-P199	-	-	22,004,097	الميزانية العامة للدولة	الميزانية العامة للدولة	الميزانية العامة للدولة
2013-P200	-	-	464,629	الميزانية العامة للدولة	الميزانية العامة للدولة	الميزانية العامة للدولة
2013-P201	-	-	764,159	الميزانية العامة للدولة	الميزانية العامة للدولة	الميزانية العامة للدولة
2013-P202	-	-	954,298	الميزانية العامة للدولة	الميزانية العامة للدولة	الميزانية العامة للدولة
2013-P203	-	-	983,705	الميزانية العامة للدولة	الميزانية العامة للدولة	الميزانية العامة للدولة
2013-P204	-	-	1,488,795	الميزانية العامة للدولة	الميزانية العامة للدولة	الميزانية العامة للدولة

مقررہ سال	مقررہ سال	مقررہ سال	مقررہ سال	مقررہ سال	مقررہ سال	مقررہ سال
2015	2014	2013	2012	2011	2010	2009
-	-	121,633	5,199,643	رسرو ڈسٹرکٹ	سر. جھنگ	سر. جھنگ ڈسٹرکٹ
-	-	107,375	4,703,444	رسرو ڈسٹرکٹ	سر. ٹانسا ڈسٹرکٹ	سر. ٹانسا ڈسٹرکٹ
-	-	56,317	1,484,509	رسرو ڈسٹرکٹ	سر. بہاولپور	سر. بہاولپور ڈسٹرکٹ
-	147,382	2,308,982	5,456,364	رسرو ڈسٹرکٹ	سر. بہاولپور	سر. بہاولپور ڈسٹرکٹ
-	-	502,531	5,275,824	رسرو ڈسٹرکٹ	سر. ٹانسا ڈسٹرکٹ	سر. ٹانسا ڈسٹرکٹ
-	272,726	4,272,704	5,347,564	رسرو ڈسٹرکٹ	سر. ٹانسا ڈسٹرکٹ	سر. ٹانسا ڈسٹرکٹ
-	-	1,363,068	5,122,873	رسرو ڈسٹرکٹ	سر. جھنگ	سر. جھنگ ڈسٹرکٹ
-	585,070	5,265,630	5,875,200	رسرو ڈسٹرکٹ	سر. ٹانسا ڈسٹرکٹ	سر. ٹانسا ڈسٹرکٹ
-	198,867	2,286,969	5,081,301	رسرو ڈسٹرکٹ	سر. جھنگ	سر. جھنگ ڈسٹرکٹ
-	147,154	1,955,048	2,937,600	رسرو ڈسٹرکٹ	سر. ٹانسا ڈسٹرکٹ	سر. ٹانسا ڈسٹرکٹ
-	146,880	2,790,720	2,937,600	رسرو ڈسٹرکٹ	سر. جھنگ	سر. جھنگ ڈسٹرکٹ
-	263,997	1,621,694	5,142,073	رسرو ڈسٹرکٹ	سر. جھنگ	سر. جھنگ ڈسٹرکٹ
-	1,211,760	3,084,480	4,406,400	رسرو ڈسٹرکٹ	سر. جھنگ	سر. جھنگ ڈسٹرکٹ
-	152,961	1,376,652	2,937,600	رسرو ڈسٹرکٹ	سر. ٹانسا ڈسٹرکٹ	سر. ٹانسا ڈسٹرکٹ
-	42,527	808,019	1,003,000	رسرو ڈسٹرکٹ	سر. ٹانسا ڈسٹرکٹ	سر. ٹانسا ڈسٹرکٹ
-	44,401	695,612	1,027,886	رسرو ڈسٹرکٹ	سر. ٹانسا ڈسٹرکٹ	سر. ٹانسا ڈسٹرکٹ
-	97,920	1,860,480	1,958,400	رسرو ڈسٹرکٹ	سر. ٹانسا ڈسٹرکٹ	سر. ٹانسا ڈسٹرکٹ
-	42,527	808,019	1,003,000	رسرو ڈسٹرکٹ	سر. ٹانسا ڈسٹرکٹ	سر. ٹانسا ڈسٹرکٹ
146,880	2,203,200	3,525,120	5,875,200	رسرو ڈسٹرکٹ	سر. ٹانسا ڈسٹرکٹ	سر. ٹانسا ڈسٹرکٹ
110,160	1,652,400	2,643,840	7,344,000	رسرو ڈسٹرکٹ	سر. ٹانسا ڈسٹرکٹ	سر. ٹانسا ڈسٹرکٹ
-	61,200	2,386,800	2,448,000	رسرو ڈسٹرکٹ	سر. جھنگ	سر. جھنگ ڈسٹرکٹ
-	24,480	954,720	979,200	رسرو ڈسٹرکٹ	سر. ٹانسا ڈسٹرکٹ	سر. ٹانسا ڈسٹرکٹ
-	48,960	1,909,440	1,958,400	رسرو ڈسٹرکٹ	سر. ٹانسا ڈسٹرکٹ	سر. ٹانسا ڈسٹرکٹ
-	48,960	1,909,440	1,958,400	رسرو ڈسٹرکٹ	سر. ٹانسا ڈسٹرکٹ	سر. ٹانسا ڈسٹرکٹ
-	48,960	1,909,440	1,958,400	رسرو ڈسٹرکٹ	سر. ٹانسا ڈسٹرکٹ	سر. ٹانسا ڈسٹرکٹ
-	24,480	954,720	979,200	رسرو ڈسٹرکٹ	سر. ٹانسا ڈسٹرکٹ	سر. ٹانسا ڈسٹرکٹ
208,080	3,121,200	4,993,920	8,323,200	رسرو ڈسٹرکٹ	سر. ٹانسا ڈسٹرکٹ	سر. ٹانسا ڈسٹرکٹ
-	36,720	1,432,080	1,468,800	رسرو ڈسٹرکٹ	سر. ٹانسا ڈسٹرکٹ	سر. ٹانسا ڈسٹرکٹ
-	24,480	954,720	979,200	رسرو ڈسٹرکٹ	سر. ٹانسا ڈسٹرکٹ	سر. ٹانسا ڈسٹرکٹ

مقرض	دوره اعتباری	دوره اعتباری	دوره اعتباری	دوره اعتباری	دوره اعتباری	دوره اعتباری
2015	2014	2013	2012	2011	2010	2009
-	36,720	1,432,080	1,468,800	ریسرویس	س. د. اعتباری	س. د. اعتباری 3
-	750,000	4,250,000	5,000,000	اعتباری	اعتباری	اعتباری
-	750,000	4,250,000	5,000,000	اعتباری	اعتباری	اعتباری
-	750,000	4,250,000	5,000,000	اعتباری	اعتباری	اعتباری
-	1,500,000	8,500,000	10,000,000	اعتباری	اعتباری	اعتباری
-	960,000	2,040,000	3,000,000	اعتباری	اعتباری	اعتباری
-	3,200,000	6,800,000	10,000,000	اعتباری	اعتباری	اعتباری
-	24,480	954,720	979,200	ریسرویس	س. د. اعتباری	س. د. اعتباری 2
183,600	3,929,040	3,231,360	7,344,000	اعتباری	س. د. اعتباری	س. د. اعتباری (7 دوره اعتباری، اعتباری، اعتباری، اعتباری، اعتباری، اعتباری، اعتباری)
-	24,480	954,720	979,200	ریسرویس	س. د. اعتباری	س. د. اعتباری
264,150	7,132,050	3,169,800	10,566,000	اعتباری	س. د. اعتباری	س. د. اعتباری 10
-	125,766	608,634	734,400	اعتباری	س. د. اعتباری	س. د. اعتباری
-	36,720	1,432,080	1,468,800	ریسرویس	س. د. اعتباری	س. د. اعتباری 3
-	251,532	1,217,268	1,468,800	اعتباری	س. د. اعتباری	س. د. اعتباری 3
-	167,688	811,512	979,200	اعتباری	س. د. اعتباری	س. د. اعتباری
900,000	800,000	600,000	15,420,000	اعتباری	اعتباری	اعتباری
122,400	3,304,800	1,468,800	2,448,000	اعتباری	س. د. اعتباری	س. د. اعتباری 5
-	167,688	811,512	979,200	اعتباری	س. د. اعتباری	س. د. اعتباری
61,200	918,000	2,028,780	2,448,000	ریسرویس	س. د. اعتباری	س. د. اعتباری 5
-	125,766	608,634	734,400	اعتباری	س. د. اعتباری	س. د. اعتباری
-	48,960	1,909,440	1,958,400	ریسرویس	س. د. اعتباری	س. د. اعتباری 4
-	783,360	1,175,040	1,958,400	اعتباری	س. د. اعتباری	س. د. اعتباری 4
175,000	4,725,000	2,100,000	7,000,000	اعتباری	س. د. اعتباری	س. د. اعتباری
-	125,766	608,634	734,400	اعتباری	س. د. اعتباری	س. د. اعتباری
-	246,198	733,002	979,200	اعتباری	س. د. اعتباری	س. د. اعتباری 2
-	783,360	1,175,040	1,958,400	اعتباری	س. د. اعتباری	س. د. اعتباری 4

مشاركتي سنه	مشاركتي سنه	مشاركتي سنه	مشاركتي سنه	مشاركتي سنه	مشاركتي سنه	مشاركتي سنه
2015	2014	2013	مشاركتي سنه	مشاركتي سنه	مشاركتي سنه	مشاركتي سنه
	195,840	293,760	489,600	مشاركتي سنه	مشاركتي سنه	مشاركتي سنه 1
-	293,760	440,640	734,400	مشاركتي سنه	مشاركتي سنه	مشاركتي سنه
	1,713,600	734,400	2,448,000	مشاركتي سنه	مشاركتي سنه	مشاركتي سنه 5
-	685,440	293,760	979,200	مشاركتي سنه	مشاركتي سنه	مشاركتي سنه 2
-	2,056,320	881,280	2,937,600	مشاركتي سنه	مشاركتي سنه	مشاركتي سنه 6
-	167,688	811,512	979,200	مشاركتي سنه	مشاركتي سنه	مشاركتي سنه 2
-	-	500,000	500,000	مشاركتي سنه	مشاركتي سنه	مشاركتي سنه
3,911,154	60,728,633	149,251,897	343,015,151	مشاركتي سنه		

1,500,000,000	مشاركتي سنه
10.0%	مشاركتي سنه



دستاورگوں پر مشتمل اہلیت: درستی پر اہلیت اور اہلیت پر دستاویزی دستاویز

مستند نمبر	دستاورگوں پر مشتمل اہلیت	دستاورگوں پر مشتمل اہلیت	دستاورگوں پر مشتمل اہلیت	دستاورگوں پر مشتمل اہلیت	دستاورگوں پر مشتمل اہلیت	دستاورگوں پر مشتمل اہلیت
2015	2014	2013	دستاورگوں پر مشتمل اہلیت	دستاورگوں پر مشتمل اہلیت	دستاورگوں پر مشتمل اہلیت	دستاورگوں پر مشتمل اہلیت
375,000	7,625,000	7,000,000	15,000,000	دستاورگوں پر مشتمل اہلیت	دستاورگوں پر مشتمل اہلیت	2013-P006
375,000	7,625,000	7,000,000	15,000,000	دستاورگوں پر مشتمل اہلیت		

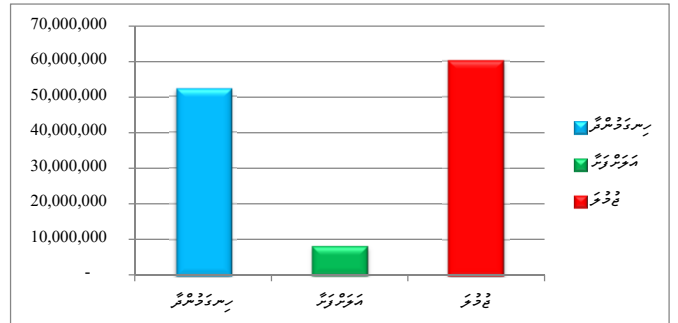
دستاورگوں پر مشتمل اہلیت: درستی پر اہلیت اور اہلیت پر دستاویزی دستاویز

-	-	7,301,825	7,301,825	دستاورگوں پر مشتمل اہلیت	دستاورگوں پر مشتمل اہلیت	2013-P015
-	-	7,301,825	7,301,825	دستاورگوں پر مشتمل اہلیت		

دستاورگوں پر مشتمل اہلیت: درستی پر اہلیت اور اہلیت پر دستاویزی دستاویز

مستند نمبر	دستاورگوں پر مشتمل اہلیت	دستاورگوں پر مشتمل اہلیت	دستاورگوں پر مشتمل اہلیت	دستاورگوں پر مشتمل اہلیت	دستاورگوں پر مشتمل اہلیت	دستاورگوں پر مشتمل اہلیت
2015	2014	2013	دستاورگوں پر مشتمل اہلیت	دستاورگوں پر مشتمل اہلیت	دستاورگوں پر مشتمل اہلیت	دستاورگوں پر مشتمل اہلیت
7,405,524	37,027,622	45,000,000	198,019,336	دستاورگوں پر مشتمل اہلیت	دستاورگوں پر مشتمل اہلیت	2013-P327
7,405,524	37,027,622	45,000,000	198,019,336	دستاورگوں پر مشتمل اہلیت		
180,177,274	217,049,372	60,301,825	574,981,161	دستاورگوں پر مشتمل اہلیت		

1,500,000,000	دستاورگوں پر مشتمل اہلیت
4.0%	دستاورگوں پر مشتمل اہلیت





٢٠١٣ 2013 2015

2013 2013 2015 2013 2015

2013 2013 2015 2013 2015

2013 2013 2015 2013 2015

2013 2013 2015 2013 2015

2015	2014	2013	2013	2013	2013	2013	2013
485,000	8,915,000	10,000,000	19,400,000	2013-P309	2013-P309	2013-P309	2013-P309
421,935	6,413,412	10,042,053	16,877,400	2013-P310	2013-P310	2013-P310	2013-P310
-	1,511,160	1,572,840	3,084,000	2013-P311	2013-P311	2013-P311	2013-P311
6,920,000	15,000,000	2,000,000	30,840,000	2013-P312	2013-P312	2013-P312	2013-P312
-	111,750	633,250	745,000	2013-P313	2013-P313	2013-P313	2013-P313
337,500	10,612,500	2,550,000	13,500,000	2013-P314	2013-P314	2013-P314	2013-P314
-	90,975	515,525	606,500	2013-P315	2013-P315	2013-P315	2013-P315
-	90,975	515,525	606,500	2013-P316	2013-P316	2013-P316	2013-P316
-	82,500	467,500	550,000	2013-P317	2013-P317	2013-P317	2013-P317
-	131,250	743,750	875,000	2013-P318	2013-P318	2013-P318	2013-P318
-	-	137,264	2,655,858	2013-P319	2013-P319	2013-P319	2013-P319
-	-	79,757	79,757	2013-P320	2013-P320	2013-P320	2013-P320
-	-	46,545	46,545	2013-P321	2013-P321	2013-P321	2013-P321
-	51,750	293,250	345,000	2013-P322	2013-P322	2013-P322	2013-P322
8,164,435	43,011,272	29,597,259	90,211,560				

دستاوردهای پژوهشی در سال ۱۳۹۴: دستاوردهای پژوهشی در سال ۱۳۹۳
 دستاوردهای پژوهشی در سال ۱۳۹۲: دستاوردهای پژوهشی در سال ۱۳۹۱

سال ۱۳۹۴	سال ۱۳۹۳	سال ۱۳۹۲	سال ۱۳۹۱	نوع دستاورد	دسته بندی دستاورد	شرح دستاورد	کد دستاورد
-	112,500	637,500	750,000	مؤلفه	۰.۶ رتبه بندی	۳ مؤلفه در رتبه ۳	2013-P323
-	90,000	510,000	600,000	مؤلفه	۰.۶ رتبه بندی	۲ مؤلفه در رتبه ۲	2013-P324
-	202,500	1,147,500	1,350,000	جمع			

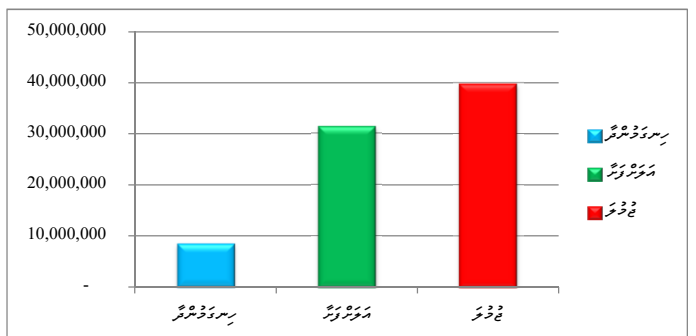
دستاوردهای پژوهشی در سال ۱۳۹۴: دستاوردهای پژوهشی در سال ۱۳۹۳: دستاوردهای پژوهشی در سال ۱۳۹۲: دستاوردهای پژوهشی در سال ۱۳۹۱

سال ۱۳۹۴	سال ۱۳۹۳	سال ۱۳۹۲	سال ۱۳۹۱	نوع دستاورد	دسته بندی دستاورد	شرح دستاورد	کد دستاورد
-	-	110,629	4,845,645	رسید دستاورد	۰.۵ رتبه بندی	۱.۰ مؤلفه در رتبه ۱ (در دستاورد)	2013-P304
-	-	1,637,909	5,880,741	رسید دستاورد	۰.۵ رتبه بندی	۰.۵ مؤلفه در رتبه ۰ (در دستاورد)	2013-P305
-	-	2,940,371	5,874,082	رسید دستاورد	۰.۵ رتبه بندی	۰.۵ مؤلفه در رتبه ۰ (در دستاورد)	2013-P306
-	4,354,791	3,421,622	9,794,658	رسید دستاورد	۰.۵ رتبه بندی	۰.۵ مؤلفه در رتبه ۰ (در دستاورد)	2013-P307
200,000	6,800,000	1,000,000	8,000,000	مؤلفه	۰.۶ رتبه بندی	۱ مؤلفه در رتبه ۰ (در دستاورد)	2013-P308
200,000	11,154,791	9,110,530	34,395,127	جمع			

8,364,435	54,368,563	39,855,289	125,956,687
-----------	------------	------------	-------------

جمع دستاوردها

1,500,000,000	جمع دستاوردهای پژوهشی در سال ۱۳۹۴
2.7%	نسبت دستاوردهای پژوهشی در سال ۱۳۹۴ به کل بودجه





٢٠١٣ ٢٠١٥

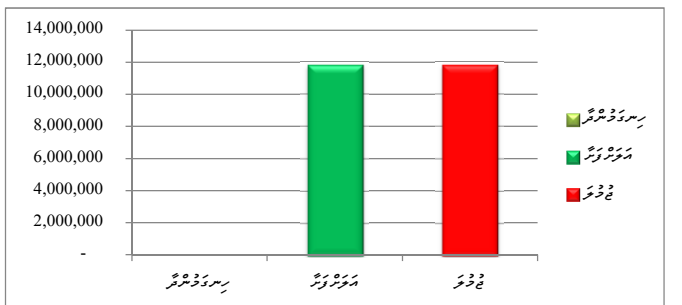
2013 ٢٠١٣ ٢٠١٥ ٢٠١٣ ٢٠١٥

٢٠١٣ ٢٠١٥ ٢٠١٣ ٢٠١٥
 ٢٠١٣ ٢٠١٥ ٢٠١٣ ٢٠١٥
 ٢٠١٣ ٢٠١٥ ٢٠١٣ ٢٠١٥

٢٠١٣ ٢٠١٥ ٢٠١٣ ٢٠١٥
 ٢٠١٣ ٢٠١٥ ٢٠١٣ ٢٠١٥
 ٢٠١٣ ٢٠١٥ ٢٠١٣ ٢٠١٥
 ٢٠١٣ ٢٠١٥ ٢٠١٣ ٢٠١٥

٢٠١٥	٢٠١٤	٢٠١٣	٢٠١٢	٢٠١١	٢٠١٠	٢٠٠٩
300,000	4,358,000	1,642,000	6,000,000	١٠٠٠٠٠	١٠٠٠٠٠	١٠٠٠٠٠
-	959,000	2,101,000	3,060,000	١٠٠٠٠٠	١٠٠٠٠٠	١٠٠٠٠٠
-	150,000	850,000	1,000,000	١٠٠٠٠٠	١٠٠٠٠٠	١٠٠٠٠٠
250,000	8,050,000	1,700,000	10,000,000	١٠٠٠٠٠	١٠٠٠٠٠	١٠٠٠٠٠
150,000	1,575,000	1,275,000	3,000,000	١٠٠٠٠٠	١٠٠٠٠٠	١٠٠٠٠٠
-	225,000	1,275,000	1,500,000	١٠٠٠٠٠	١٠٠٠٠٠	١٠٠٠٠٠
400,000	6,325,000	1,275,000	8,000,000	١٠٠٠٠٠	١٠٠٠٠٠	١٠٠٠٠٠
-	150,000	850,000	1,000,000	١٠٠٠٠٠	١٠٠٠٠٠	١٠٠٠٠٠
-	150,000	850,000	1,000,000	١٠٠٠٠٠	١٠٠٠٠٠	١٠٠٠٠٠
1,100,000	21,942,000	11,818,000	34,560,000	١٠٠٠٠٠	١٠٠٠٠٠	١٠٠٠٠٠

1,500,000,000	٢٠١٣ ٢٠١٥ ٢٠١٣ ٢٠١٥
0.8%	٢٠١٣ ٢٠١٥ ٢٠١٣ ٢٠١٥





حسابات الميزانية 2013 إلى 2015

2013 وسر الأرباح من قبل الشركات المسجلة في السجل التجاري وسجل المصارف

مجموع الشركات المسجلة: 10,000,000 وسجل المصارف 250,000

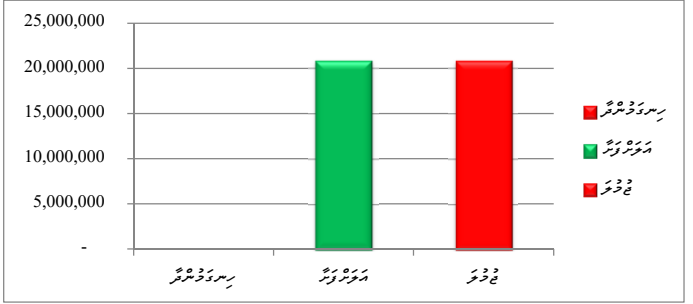
السجل التجاري: 10,000,000 وسجل المصارف: 250,000

مجموع:

مجموع الأرباح من قبل الشركات المسجلة في السجل التجاري وسجل المصارف 10,000,000 وسجل المصارف 250,000. هذا المجموع يمثل الأرباح من قبل الشركات المسجلة في السجل التجاري وسجل المصارف. الأرباح من قبل الشركات المسجلة في السجل التجاري هي 10,000,000 والأرباح من قبل الشركات المسجلة في سجل المصارف هي 250,000. المجموع الكلي للأرباح من قبل الشركات المسجلة في السجل التجاري وسجل المصارف هو 10,250,000.

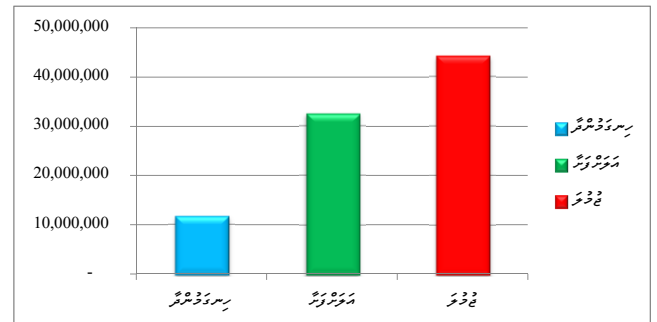
السنة المالية	السنة المالية	السنة المالية	مجموع الشركات المسجلة في السجل التجاري	مجموع الشركات المسجلة في سجل المصارف	مجموع الشركات المسجلة في السجل التجاري وسجل المصارف	مجموع الشركات المسجلة في السجل التجاري وسجل المصارف
2015	2014	2013	مجموع	مجموع	مجموع	مجموع
250,000	4,650,000	5,100,000	10,000,000	250,000	10,250,000	2013-P334
-	-	237,800	237,800	237,800	237,800	2013-P335
275,391	5,783,217	4,681,652	11,015,651	275,391	11,291,042	2013-P336
144,924	3,043,395	2,463,701	5,796,943	144,924	5,941,867	2013-P337
-	1,253,815	7,104,950	8,358,765	-	8,358,765	2013-P338
-	1,185,918	1,234,322	2,420,240	-	2,420,240	2013-P339
670,315	15,916,344	20,822,425	37,829,399	670,315	38,500,000	مجموع

1,500,000,000
1.4%



السنة المالية 2015	السنة المالية 2014	السنة المالية 2013	قيمة الاستثمار بالدينار	النوع	الجهة المستفيدة	الجهة الممولة	الرقم
-	1,417,500	2,082,500	3,500,000	الخدمات	القطر	القطر	2013-P284
-	-	2,733,198	3,895,250	الخدمات	القطر	القطر	2013-P285
-	-	49,551	991,020	الخدمات	القطر	القطر	2013-P286
-	-	65,569	1,311,375	الخدمات	القطر	القطر	2013-P287
-	-	220,306	4,405,549	الخدمات	القطر	القطر	2013-P288
25,817,500	38,434,606	44,252,222	118,213,898	الخدمات			

1,500,000,000	قيمة الاستثمار بالدينار
3.0%	النسبة المئوية للإجمالي

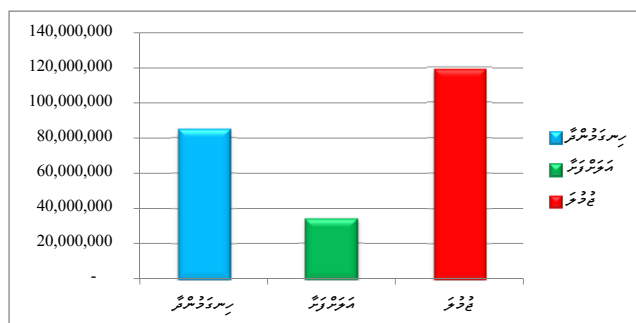


دستاوردهای نامزد و سفته در پروژه: هزینه‌های سفته در سال

سال مالی	سال مالی	سال مالی	هزینه سفته نامزد	سفته	دستاوردهای سفته	مشارکت
2015	2014	2013	هزینه			
596,500	18,263,500	5,000,000	23,860,000	سفته	۱۰۰ درصد	2013-P303
596,500	18,263,500	5,000,000	23,860,000	هزینه		

60,902,765	80,180,542	119,070,854	351,167,573
------------	------------	-------------	-------------

1,500,000,000	هزینه سفته نامزد در سال مالی
7.9%	مشارکت نامزد در سفته





سنة 2015 م 2013 م

2013 م سنة الميزانية التقديرية والصحة العامة

الميزانية التقديرية للصحة العامة : الميزانية التقديرية للصحة العامة

الميزانية التقديرية للصحة العامة : الميزانية التقديرية للصحة العامة

الميزانية التقديرية للصحة العامة : الميزانية التقديرية للصحة العامة

الميزانية التقديرية 2015	الميزانية التقديرية 2014	الميزانية التقديرية 2013	الميزانية التقديرية 2013	الميزانية التقديرية	الميزانية التقديرية	الميزانية التقديرية	الميزانية التقديرية
-	-	185,232	9,473,595	الميزانية التقديرية	الميزانية التقديرية	الميزانية التقديرية (2 م)	2013-P267
-	-	95,119	6,156,358	الميزانية التقديرية	الميزانية التقديرية	الميزانية التقديرية (2 م)	2013-P268
-	-	2,732,320	10,274,184	الميزانية التقديرية	الميزانية التقديرية	الميزانية التقديرية (2 م)	2013-P269
-	-	5,000,000	9,180,497	الميزانية التقديرية	الميزانية التقديرية	الميزانية التقديرية	2013-P270
-	-	26,180	30,800	الميزانية التقديرية	الميزانية التقديرية	الميزانية التقديرية	2013-P271
-	-	3,471,440	7,347,721	الميزانية التقديرية	الميزانية التقديرية	الميزانية التقديرية	2013-P272
-	-	2,471,440	5,967,882	الميزانية التقديرية	الميزانية التقديرية	الميزانية التقديرية	2013-P273
-	-	13,981,731	48,431,038	الميزانية التقديرية	الميزانية التقديرية	الميزانية التقديرية	
-	-	11,620,000	39,376,000	الميزانية التقديرية	الميزانية التقديرية	الميزانية التقديرية	2013-P325
-	-	2,126,086	2,126,086	الميزانية التقديرية	الميزانية التقديرية	الميزانية التقديرية	2013-P326
-	-	13,746,086	41,502,086	الميزانية التقديرية	الميزانية التقديرية	الميزانية التقديرية	

«دعای خیر» در روز «سه شنبه» در روز «سه شنبه»

در شب «سه شنبه» در روز «سه شنبه»



2013-L002 :مراجعة

خطة الميزانية 2013 من 2015

2013 خطة الميزانية العامة للدولة

الميزانية العامة للدولة

I - الميزانية العامة للدولة							
1 الميزانية العامة للدولة							
2 الميزانية العامة للدولة							
3 الميزانية العامة للدولة							
4 الميزانية العامة للدولة							
5 الميزانية العامة للدولة							
6 الميزانية العامة للدولة							
7 الميزانية العامة للدولة							
8 الميزانية العامة للدولة							
9 الميزانية العامة للدولة							
10 الميزانية العامة للدولة							
11 الميزانية العامة للدولة							
II - الميزانية العامة للدولة							
الميزانية العامة للدولة	الميزانية العامة للدولة	الميزانية العامة للدولة			الميزانية العامة للدولة	الميزانية العامة للدولة	الميزانية العامة للدولة
		الميزانية العامة للدولة	الميزانية العامة للدولة	الميزانية العامة للدولة			
231,300,000	-	-	-	-	231,300,000	-	
13 الميزانية العامة للدولة							
14 الميزانية العامة للدولة							



2013 سنة الميزانية الموقرة المرحلية المرحلية المرحلية

الميزانية المرحلية المرحلية المرحلية المرحلية المرحلية المرحلية المرحلية

I - الميزانية المرحلية المرحلية							
1	الميزانية المرحلية المرحلية المرحلية المرحلية المرحلية المرحلية						
2	الميزانية المرحلية المرحلية						
3	الميزانية المرحلية المرحلية						
4	الميزانية المرحلية المرحلية						
5	الميزانية المرحلية المرحلية						
6	الميزانية المرحلية المرحلية						
7	الميزانية المرحلية المرحلية						
8	الميزانية المرحلية المرحلية						
9	الميزانية المرحلية المرحلية						
10	الميزانية المرحلية المرحلية						
11	الميزانية المرحلية المرحلية						
II - الميزانية المرحلية المرحلية							
12	الميزانية المرحلية المرحلية	الميزانية المرحلية المرحلية			الميزانية المرحلية المرحلية	الميزانية المرحلية المرحلية	الميزانية المرحلية المرحلية
		الميزانية المرحلية المرحلية	الميزانية المرحلية المرحلية	الميزانية المرحلية المرحلية			
13	الميزانية المرحلية المرحلية						
14	الميزانية المرحلية المرحلية						



شماره: 2013-L004

تاریخ انتشار: 2013 م 2015

2013 و سالهای آینده بودجه عملیاتی دولت
بخش بودجه جاری و سرمایه‌گذاری

I - بودجه جاری									
1. دستمزد پرسنل			دستمزد پرسنل مشمول قانون استخدام کشوری و سایر قوانین استخدامی دولتی						
2. هزینه‌های جاری									
3. دستمزد مشاوران			دستمزد مشاوران دولتی						
4. دستمزد هیأت مدیره شرکت‌های دولتی			دستمزد هیأت مدیره شرکت‌های دولتی						
5. دستمزد پیمانکاران			دستمزد پیمانکاران دولتی						
6. سایر مخارج جاری			سایر مخارج جاری						
7. دستمزد پیمانکاران خدمات			دستمزد پیمانکاران خدمات دولتی						
8. دستمزد مشاوران			دستمزد مشاوران دولتی						
9. دستمزد هیأت مدیره شرکت‌های دولتی			دستمزد هیأت مدیره شرکت‌های دولتی						
10. دستمزد هیأت مدیره شرکت‌های دولتی			دستمزد هیأت مدیره شرکت‌های دولتی						
11. دستمزد هیأت مدیره شرکت‌های دولتی			دستمزد هیأت مدیره شرکت‌های دولتی						
II - دستمزد هیأت مدیره شرکت‌های دولتی									
دستمزد هیأت مدیره شرکت‌های دولتی	مجموعه شرکت‌های دولتی	دستمزد هیأت مدیره شرکت‌های دولتی			مجموعه شرکت‌های دولتی	دستمزد هیأت مدیره شرکت‌های دولتی	مجموعه شرکت‌های دولتی	دستمزد هیأت مدیره شرکت‌های دولتی	
		دستمزد هیأت مدیره شرکت‌های دولتی	دستمزد هیأت مدیره شرکت‌های دولتی	دستمزد هیأت مدیره شرکت‌های دولتی					
153,612,262	-	-	-	-	-	153,612,262	-	-	
13. دستمزد هیأت مدیره شرکت‌های دولتی									
دستمزد هیأت مدیره شرکت‌های دولتی	مجموعه شرکت‌های دولتی	دستمزد هیأت مدیره شرکت‌های دولتی							
10,785,599		دستمزد هیأت مدیره شرکت‌های دولتی							
1,290,549		دستمزد هیأت مدیره شرکت‌های دولتی							
269,303		دستمزد هیأت مدیره شرکت‌های دولتی							
12,345,451		دستمزد هیأت مدیره شرکت‌های دولتی							
14. دستمزد هیأت مدیره شرکت‌های دولتی									
دستمزد هیأت مدیره شرکت‌های دولتی			دستمزد هیأت مدیره شرکت‌های دولتی			دستمزد هیأت مدیره شرکت‌های دولتی		دستمزد هیأت مدیره شرکت‌های دولتی	
2016	2015	2014	2013	دستمزد هیأت مدیره شرکت‌های دولتی		2011	دستمزد هیأت مدیره شرکت‌های دولتی		
-	56,532,758	-	12,345,451	124,787,031		16,510,060			



2013-L006 : برقیہ

حججہ اہل سنت 2013 سے 2015 تک

2013 و سہ اہل سنت و اہل بیت کے لئے مالیاتی سہولتوں کی رپورٹ

سہولتوں کی رپورٹ اور سہولتوں کی سہولتوں کی رپورٹ

I - سہولتوں کی سہولتوں کی رپورٹ							
1	سہولتوں کی سہولتوں کی رپورٹ						
2	سہولتوں کی سہولتوں کی رپورٹ						
3	سہولتوں کی سہولتوں کی رپورٹ						
4	سہولتوں کی سہولتوں کی رپورٹ						
5	سہولتوں کی سہولتوں کی رپورٹ						
6	سہولتوں کی سہولتوں کی رپورٹ						
7	سہولتوں کی سہولتوں کی رپورٹ						
8	سہولتوں کی سہولتوں کی رپورٹ						
9	سہولتوں کی سہولتوں کی رپورٹ						
10	سہولتوں کی سہولتوں کی رپورٹ						
11	2016	برقیہ	2013	وقت			
II - سہولتوں کی سہولتوں کی رپورٹ							
سہولتوں کی سہولتوں کی رپورٹ	سہولتوں کی سہولتوں کی رپورٹ	سہولتوں کی سہولتوں کی رپورٹ			سہولتوں کی سہولتوں کی رپورٹ	سہولتوں کی سہولتوں کی رپورٹ	سہولتوں کی سہولتوں کی رپورٹ
		سہولتوں کی سہولتوں کی رپورٹ	سہولتوں کی سہولتوں کی رپورٹ	سہولتوں کی سہولتوں کی رپورٹ			
231,300,000	-	-	-	-	231,300,000		
13	سہولتوں کی سہولتوں کی رپورٹ						
13,107,000	سہولتوں کی سہولتوں کی رپورٹ						
2,313,000	سہولتوں کی سہولتوں کی رپورٹ						
15,420,000	سہولتوں کی سہولتوں کی رپورٹ						
سہولتوں کی سہولتوں کی رپورٹ							
سہولتوں کی سہولتوں کی رپورٹ				2012 و سہولتوں کی سہولتوں کی رپورٹ		2011 و سہولتوں کی سہولتوں کی رپورٹ	سہولتوں کی سہولتوں کی رپورٹ
2016	2015	2014	2013	سہولتوں کی سہولتوں کی رپورٹ		-	
42,405,000	69,390,000	104,085,000	15,420,000			-	



2013 سنة الميزانية التقديرية الموجهة للمنفعة العامة

المذكرة رقم 13 لسنة 2013م بشأن الميزانية التقديرية الموجهة للمنفعة العامة

I - المصروفات ذات الصلة								
1		مصروفات المرافق الحكومية					2013	
2		مصروفات المرافق						
3		مصروفات المرافق العامة						
4		مصروفات المرافق العامة (تقديري)						
5		مصروفات المرافق العامة (تقديري) - مصروفات المرافق العامة (تقديري)						
6		مصروفات المرافق العامة (تقديري)						
7		مصروفات المرافق العامة (تقديري)						
8		<p>في سنة 2008م تم البدء بتنفيذ مشروع إنشاء محطة معالجة مياه الصرف الصحي في منطقة الخوض بولاية مسقط، وقد تم تخصيص ميزانية قدرها 13-15 مليون ريال سلطنة عمان في السنة الميزانية المزمعة 2013م، حيث سيتم إنفاق 0.73 مليون ريال في السنة الميزانية المزمعة 2013م.</p>						
9		<p>في سنة 2013م تم البدء بتنفيذ مشروع إنشاء محطة معالجة مياه الصرف الصحي في منطقة الخوض بولاية مسقط، وقد تم تخصيص ميزانية قدرها 13-15 مليون ريال سلطنة عمان في السنة الميزانية المزمعة 2013م، حيث سيتم إنفاق 0.73 مليون ريال في السنة الميزانية المزمعة 2013م.</p>						
10		<p>في سنة 2013م تم البدء بتنفيذ مشروع إنشاء محطة معالجة مياه الصرف الصحي في منطقة الخوض بولاية مسقط، وقد تم تخصيص ميزانية قدرها 13-15 مليون ريال سلطنة عمان في السنة الميزانية المزمعة 2013م، حيث سيتم إنفاق 0.73 مليون ريال في السنة الميزانية المزمعة 2013م.</p>						
11		04/09/08	تاريخ الميزانية	2014	تاريخ الميزانية	2014	تاريخ الميزانية	
II - المصروفات العامة								
12		المصروفات العامة	المصروفات العامة	المصروفات العامة	المصروفات العامة	المصروفات العامة		
		11,256,600	11,256,600	11,256,600	11,256,600	11,256,600	11,256,600	
13		<p>سنة 2013م</p> <p>المصروفات العامة</p> <p>المصروفات العامة</p> <p>المصروفات العامة</p> <p>المصروفات العامة</p> <p>المصروفات العامة</p> <p>المصروفات العامة</p>						
14		سنة 2012			سنة 2011			سنة 2010
		2016	2015	2014	2013	78,746,873	16,562,859	
		-	-	37,421,094	13,273,083			



2013 سے 2015 تک معیار کے تحت جاری کردہ قرضوں کی تفصیلی رپورٹ

معیار کے تحت جاری کردہ قرضوں کی تفصیلی رپورٹ اور معیار کے تحت جاری کردہ قرضوں کی تفصیلی رپورٹ

I - معیار کے تحت جاری کردہ قرضوں کی تفصیلی رپورٹ							
1	تعمیراتی مقاصد کے لیے جاری کردہ قرضوں کی تفصیلی رپورٹ						
2	تعمیراتی مقاصد کے لیے جاری کردہ قرضوں کی تفصیلی رپورٹ						
3	تعمیراتی مقاصد کے لیے جاری کردہ قرضوں کی تفصیلی رپورٹ						
4	تعمیراتی مقاصد کے لیے جاری کردہ قرضوں کی تفصیلی رپورٹ						
5	تعمیراتی مقاصد کے لیے جاری کردہ قرضوں کی تفصیلی رپورٹ						
6	تعمیراتی مقاصد کے لیے جاری کردہ قرضوں کی تفصیلی رپورٹ						
7	تعمیراتی مقاصد کے لیے جاری کردہ قرضوں کی تفصیلی رپورٹ						
8	<p>2004 سے 2013 تک جاری کردہ قرضوں کی تفصیلی رپورٹ</p> <p>15,000,000 ڈالر کی رقم کے تحت جاری کردہ قرضوں کی تفصیلی رپورٹ</p> <p>9,000,000 ڈالر کی رقم کے تحت جاری کردہ قرضوں کی تفصیلی رپورٹ</p> <p>3,100,000 ڈالر کی رقم کے تحت جاری کردہ قرضوں کی تفصیلی رپورٹ</p>						
9	تعمیراتی مقاصد کے لیے جاری کردہ قرضوں کی تفصیلی رپورٹ						
10	تعمیراتی مقاصد کے لیے جاری کردہ قرضوں کی تفصیلی رپورٹ						
11	2013	2010-11	تعمیراتی مقاصد کے لیے جاری کردہ قرضوں کی تفصیلی رپورٹ			تعمیراتی مقاصد کے لیے جاری کردہ قرضوں کی تفصیلی رپورٹ	
II - معیار کے تحت جاری کردہ قرضوں کی تفصیلی رپورٹ							
تعمیراتی مقاصد کے لیے جاری کردہ قرضوں کی تفصیلی رپورٹ	تعمیراتی مقاصد کے لیے جاری کردہ قرضوں کی تفصیلی رپورٹ	تعمیراتی مقاصد کے لیے جاری کردہ قرضوں کی تفصیلی رپورٹ			تعمیراتی مقاصد کے لیے جاری کردہ قرضوں کی تفصیلی رپورٹ	تعمیراتی مقاصد کے لیے جاری کردہ قرضوں کی تفصیلی رپورٹ	تعمیراتی مقاصد کے لیے جاری کردہ قرضوں کی تفصیلی رپورٹ
		تعمیراتی مقاصد کے لیے جاری کردہ قرضوں کی تفصیلی رپورٹ	تعمیراتی مقاصد کے لیے جاری کردہ قرضوں کی تفصیلی رپورٹ	تعمیراتی مقاصد کے لیے جاری کردہ قرضوں کی تفصیلی رپورٹ			
231,300,000	-	-	-	-	231,300,000	-	
13	<p>2013 سے 2015 تک معیار کے تحت جاری کردہ قرضوں کی تفصیلی رپورٹ</p> <p>تعمیراتی مقاصد کے لیے جاری کردہ قرضوں کی تفصیلی رپورٹ</p> <p>تعمیراتی مقاصد کے لیے جاری کردہ قرضوں کی تفصیلی رپورٹ</p>						
14	<p>2012 سے 2015 تک معیار کے تحت جاری کردہ قرضوں کی تفصیلی رپورٹ</p> <p>2016</p> <p>2015</p> <p>2014</p> <p>2013</p> <p>2012</p> <p>2011</p>						
-	.	28,480,631	24,460,939	58,937,943	31,324,515	-	



2013 وسه درسمه ورتنه هرتهوهي خليه يه روتنه

مهمه يه هرتهوهي هرتهوهي روتنه روتنه روتنه روتنه روتنه

I - مرفوعه هرتهوهي							
1 مرفوعه هرتهوهي							
2 مرفوعه هرتهوهي							
3 مرفوعه هرتهوهي							
4 مرفوعه هرتهوهي							
5 مرفوعه هرتهوهي							
6 مرفوعه هرتهوهي							
7 مرفوعه هرتهوهي							
8 مرفوعه هرتهوهي							
9 مرفوعه هرتهوهي							
10 مرفوعه هرتهوهي							
II - مرفوعه هرتهوهي							
11 مرفوعه هرتهوهي							
12 مرفوعه هرتهوهي							
		مرفوعه هرتهوهي					
مرفوعه هرتهوهي	مرفوعه هرتهوهي	مرفوعه هرتهوهي	مرفوعه هرتهوهي	مرفوعه هرتهوهي	مرفوعه هرتهوهي	مرفوعه هرتهوهي	مرفوعه هرتهوهي
229,758,000	-	-	-	-	229,758,000	-	
13 مرفوعه هرتهوهي							
مرفوعه هرتهوهي							
8,095,500	مرفوعه هرتهوهي						
3,469,500	مرفوعه هرتهوهي						
11,565,000	مرفوعه هرتهوهي						
14 مرفوعه هرتهوهي							
مرفوعه هرتهوهي				2012 وسه هرتهوهي		2011	مرفوعه هرتهوهي
2016	2015	2014	2013	مرفوعه هرتهوهي		-	-
21,588,000	92,520,000	104,085,000	11,565,000	-		-	



2013 سنة الميزانية المقدرة للمصروفات العامة

مذكرة رقم 10 لسنة 2013 م

I - المصروفات العامة						
1	المصروفات العامة					
2	المصروفات العامة					
3	المصروفات العامة					
4	المصروفات العامة					
5	المصروفات العامة					
6	المصروفات العامة					
7	المصروفات العامة					
8	المصروفات العامة					
9	المصروفات العامة					
10	المصروفات العامة					
11	2013	سنة الميزانية	2010م	سنة الميزانية		
II - المصروفات العامة						
12	المصروفات العامة	المصروفات العامة	المصروفات العامة	المصروفات العامة	المصروفات العامة	المصروفات العامة
92,520,000	-	-	-	-	92,520,000	
13	المصروفات العامة		المصروفات العامة		المصروفات العامة	
7,024,885	المصروفات العامة		المصروفات العامة		المصروفات العامة	
7,024,885	المصروفات العامة		المصروفات العامة		المصروفات العامة	
14	المصروفات العامة			2012	2011	المصروفات العامة
2016	2015	2014	2013	12,565,453	10,230,764	
-	-	63,223,966	7,024,885			



2013 سنة المراجعة المالية الخدمية مذكرة المراجعة المالية الخدمية والمالية الخدمية

I - المصروفات العامة						
1		المصروفات العامة				
2		المصروفات العامة				
3		المصروفات العامة				
4		المصروفات العامة				
5		المصروفات العامة				
6		المصروفات العامة				
7		المصروفات العامة				
8		المصروفات العامة				
9		المصروفات العامة				
10		المصروفات العامة				
11	2016	2013	تغير الميزانية			
II - المصروفات الخاصة						
12		المصروفات الخاصة				
المصروفات الخاصة	المصروفات الخاصة	المصروفات الخاصة	المصروفات الخاصة	المصروفات الخاصة	المصروفات الخاصة	المصروفات الخاصة
308,400,000	-	-	-	-	308,400,000	
13		المصروفات الخاصة				
المصروفات الخاصة	المصروفات الخاصة	المصروفات الخاصة				
15,111,600	-	المصروفات الخاصة				
6,476,400	-	المصروفات الخاصة				
21,588,000	-	المصروفات الخاصة				
14	المصروفات الخاصة			2012	2011	
المصروفات الخاصة	المصروفات الخاصة	المصروفات الخاصة	المصروفات الخاصة	المصروفات الخاصة	المصروفات الخاصة	المصروفات الخاصة
2016	2015	2014	2013	المصروفات الخاصة	المصروفات الخاصة	المصروفات الخاصة
92,520,000	101,772,000	92,520,000	21,588,000	-	-	-



2013-L025 برتھ نمبر:

کے لیے منظور شدہ 2013 سے 2015

2013 سے 2015 تک منظور شدہ فنڈنگ کی تفصیلات

2013 سے 2015 تک منظور شدہ فنڈنگ کی تفصیلات

I - منظور شدہ فنڈنگ							
1	ذاتی فنڈنگ						
2	ذاتی فنڈنگ						
3	ذاتی فنڈنگ						
4	ذاتی فنڈنگ - ایگزیکٹو						
5	ذاتی فنڈنگ - مشورہ						
6	ذاتی فنڈنگ - دیگر						
7	ذاتی فنڈنگ - دیگر						
8	ذاتی فنڈنگ - دیگر						
9	ذاتی فنڈنگ - دیگر						
10	ذاتی فنڈنگ - دیگر						
11	2014	برتا	2013	وقت			
II - منظور شدہ فنڈنگ							
ذاتی فنڈنگ کے ذریعے	ذاتی فنڈنگ کے ذریعے	ذاتی فنڈنگ کے ذریعے			ذاتی فنڈنگ کے ذریعے	ذاتی فنڈنگ کے ذریعے	ذاتی فنڈنگ کے ذریعے
		ذاتی فنڈنگ کے ذریعے	ذاتی فنڈنگ کے ذریعے	ذاتی فنڈنگ کے ذریعے			
47,354,820	-	-	-	-	-	47,354,820	
ذاتی فنڈنگ							
47,354,820							
47,354,820							
ذاتی فنڈنگ کے ذریعے							
2013 سے 2015 تک منظور شدہ فنڈنگ کی تفصیلات							
	2016			2015		2014	2013
-	-	-	-	-	-	47,354,820	

«دعای رتبه‌های علمی و حرفه‌ای»

دانشجو عزیزم! دعا کن که...



2013 2013 2015
 2013 2013 2015

I - 2013 2013 2015						
1	2013 2013 2015					
2	2013 2013 2015					
3	2013 2013 2015					
4	2013 2013 2015					
5	2013 2013 2015					
6	2013 2013 2015					
7	2013 2013 2015					
8	2013 2013 2015					
9	2013 2013 2015					
10	2013 2013 2015					
11	2013 2013 2015					
II - 2013 2013 2015						
12	2013 2013 2015	2013 2013 2015	2013 2013 2015	2013 2013 2015	2013 2013 2015	2013 2013 2015
13	2013 2013 2015	2013 2013 2015	2013 2013 2015	2013 2013 2015	2013 2013 2015	2013 2013 2015
14	2013 2013 2015	2013 2013 2015	2013 2013 2015	2013 2013 2015	2013 2013 2015	2013 2013 2015



شماره: 2-2013-G002-2013

کتابچه بودجه 2013 م 2015 م

2013 وَسْمِ اَلرَّحْمٰنِ الرَّحِیْمِ وَوَقْتِ اَمْرِ اَلْمَلِكِ عَلِیِّ بْنِ اَبِی طَالِبٍ

کتابچه بودجه ریاست جمهوری و دستگاه های اجرایی و دستگاه های وابسته

I - دستگاه های دولتی								
1 دستگاه های دولتی								
2 دستگاه های دولتی								
3 ریاست جمهوری								
4 دستگاه های دولتی ذیل ریاست جمهوری								
5 دستگاه های دولتی								
6 دستگاه های دولتی								
7 دستگاه های دولتی								
8 دستگاه های دولتی								
9 دستگاه های دولتی								
10 دستگاه های دولتی								
11 دستگاه های دولتی								
II - دستگاه های دولتی								
12	تولید و خدمات	تولید و خدمات	تولید و خدمات	تولید و خدمات	تولید و خدمات	تولید و خدمات	تولید و خدمات	
77,100,000	-	-	-	-	-	-	77,100,000	
13	2013 وَسْمِ اَلرَّحْمٰنِ الرَّحِیْمِ وَوَقْتِ اَمْرِ اَلْمَلِكِ عَلِیِّ بْنِ اَبِی طَالِبٍ						تولید و خدمات	تولید و خدمات
1,542,000	تولید و خدمات						تولید و خدمات	تولید و خدمات
6,168,000	تولید و خدمات						تولید و خدمات	تولید و خدمات
7,710,000	تولید و خدمات						تولید و خدمات	تولید و خدمات
14 دستگاه های دولتی								
2016				2015				2011 و 2012
23,130,000	30,840,000	15,420,000	7,710,000	تولید و خدمات				تولید و خدمات



سنة 2013-G003

سنة 2013 من 2015

2013 سنة الميزانية العامة للدولة مالية

I - الميزانية العامة للدولة							
1							الميزانية العامة للدولة
2							الميزانية العامة للدولة
3							الميزانية العامة للدولة
4							الميزانية العامة للدولة
5							الميزانية العامة للدولة
6							الميزانية العامة للدولة
7							الميزانية العامة للدولة
8							الميزانية العامة للدولة
9							الميزانية العامة للدولة
10							الميزانية العامة للدولة
11	2015	سنة 2015	12	2010	سنة 2010	12	سنة 2010
II - الميزانية العامة للدولة							
الميزانية العامة للدولة	الميزانية العامة للدولة	الميزانية العامة للدولة			الميزانية العامة للدولة	الميزانية العامة للدولة	الميزانية العامة للدولة
		الميزانية العامة للدولة	الميزانية العامة للدولة	الميزانية العامة للدولة	الميزانية العامة للدولة	الميزانية العامة للدولة	الميزانية العامة للدولة
127,523,400	-	-	-	-	-	-	127,523,400
13	الميزانية العامة للدولة	الميزانية العامة للدولة			الميزانية العامة للدولة	الميزانية العامة للدولة	الميزانية العامة للدولة
127,523,400	-	الميزانية العامة للدولة			الميزانية العامة للدولة	الميزانية العامة للدولة	الميزانية العامة للدولة
14	الميزانية العامة للدولة			2012	2011	2010	الميزانية العامة للدولة
-	31,880,850	63,761,700	31,880,850	-	-	-	الميزانية العامة للدولة



2013-G006 : ستره ساء

سائس سائس 2013 سائس 2015 سائس

2013 سائس سائس سائس سائس سائس سائس سائس

سائس سائس سائس سائس سائس سائس سائس سائس سائس سائس

I - سائس سائس سائس سائس								
1		سائس سائس سائس سائس سائس سائس سائس						
2		سائس سائس سائس						
3		سائس سائس سائس						
4		سائس سائس سائس سائس						
5		سائس سائس سائس سائس سائس سائس سائس						
6		سائس سائس سائس						
7		سائس سائس سائس سائس سائس سائس سائس						
8		سائس سائس سائس سائس سائس سائس سائس سائس						
9		سائس سائس سائس سائس سائس سائس سائس سائس						
10		سائس سائس سائس سائس سائس سائس سائس سائس						
11		2015		2010		سائس سائس سائس		
II - سائس سائس سائس سائس								
سائس سائس سائس	سائس سائس سائس	سائس سائس سائس			سائس سائس سائس	سائس سائس سائس	سائس سائس سائس (سائس سائس)	سائس سائس سائس سائس
		سائس سائس سائس	سائس سائس سائس	سائس سائس سائس				
12,744,054	-	-	-	-	-	-	12,744,054	
13		سائس سائس سائس سائس سائس سائس سائس						
14		سائس سائس سائس		2012 سائس سائس سائس (سائس سائس)		2011 سائس سائس سائس		سائس سائس سائس سائس (سائس سائس)
2016	2015	2014	2013	2012 سائس سائس سائس (سائس سائس)		2011 سائس سائس سائس	سائس سائس سائس سائس (سائس سائس)	
-	-	3,186,013	3,186,013	3,406,386		2,965,642		



سنة 2013-G007

منذ 2013 حتى 2015

2013 سنة الميزانية العامة للدولة

الميزانية العامة للدولة - الميزانية العامة للدولة

I - الميزانية العامة للدولة								
1		الميزانية العامة للدولة						1
2		الميزانية العامة للدولة						2
3		الميزانية العامة للدولة						3
4		الميزانية العامة للدولة						4
5		الميزانية العامة للدولة						5
6		الميزانية العامة للدولة						6
7		الميزانية العامة للدولة						7
8		الميزانية العامة للدولة						8
9		الميزانية العامة للدولة						9
10		الميزانية العامة للدولة						10
11		الميزانية العامة للدولة						11
II - الميزانية العامة للدولة								
12		الميزانية العامة للدولة						12
13		الميزانية العامة للدولة						13
14		الميزانية العامة للدولة						14



سنة 2013-G008

منذ 2013 حتى 2015

2013 سنة الميزانية العامة للدولة مالية - الميزانية العامة للدولة والميزانية العامة للمؤسسات العامة

I - الميزانية العامة للدولة								
						1 الميزانية العامة للدولة		
						2 الميزانية العامة للدولة		
						3 الميزانية العامة للدولة		
						4 الميزانية العامة للدولة		
						5 الميزانية العامة للدولة		
						6 الميزانية العامة للدولة		
						7 الميزانية العامة للدولة		
						8 الميزانية العامة للدولة		
						9 الميزانية العامة للدولة		
						10 الميزانية العامة للدولة		
						11 الميزانية العامة للدولة		
II - الميزانية العامة للمؤسسات العامة								
الميزانية العامة للمؤسسات العامة	الميزانية العامة للمؤسسات العامة	الميزانية العامة للمؤسسات العامة			الميزانية العامة للمؤسسات العامة	الميزانية العامة للمؤسسات العامة	الميزانية العامة للمؤسسات العامة	الميزانية العامة للمؤسسات العامة
		الميزانية العامة للمؤسسات العامة	الميزانية العامة للمؤسسات العامة	الميزانية العامة للمؤسسات العامة				
282,186,000	-	-	-	-	-	-	282,186,000	
						13 الميزانية العامة للمؤسسات العامة		
						14 الميزانية العامة للمؤسسات العامة		



2013 سنة الميزانية مقترحة للدولة الفلسطينية

مجلس الوزراء

I - الميزانية العامة للدولة							
1		الميزانية العامة للدولة					
2		الميزانية العامة للدولة					
3		الميزانية العامة للدولة					
4		الميزانية العامة للدولة					
5		الميزانية العامة للدولة					
6		الميزانية العامة للدولة					
7		الميزانية العامة للدولة					
8		الميزانية العامة للدولة					
9		الميزانية العامة للدولة					
10		الميزانية العامة للدولة					
11		الميزانية العامة للدولة					
II - الميزانية العامة للدولة							
رقم الميزانية	الوصف	الميزانية العامة			الميزانية العامة	الميزانية العامة	الميزانية العامة
		الميزانية العامة	الميزانية العامة	الميزانية العامة			
4,861,664	-	-	-	-	-	4,861,664	
13		الميزانية العامة للدولة					
14		الميزانية العامة للدولة					



2013 ವರ್ಷದ ಸರ್ಕಾರಿ ಸಂಸ್ಥೆಗಳ ವಿದ್ಯಮಾನಗಳ ವರದಿ

ಹಣಕಾಸು ಸಚಿವರುಗಳಿಗೆ ಸಲ್ಲಿಸಿರುವ ಸರ್ಕಾರಿ ಸಂಸ್ಥೆಗಳ ವಿದ್ಯಮಾನಗಳ ವರದಿ

I - ಸರ್ಕಾರಿ ಸಂಸ್ಥೆಗಳ ವಿದ್ಯಮಾನಗಳು								
1		ಸರ್ಕಾರಿ ಸಂಸ್ಥೆಗಳ ವಿದ್ಯಮಾನಗಳು						
2		ಪ್ರತಿಭಟನೆ						
3		ಸರ್ಕಾರಿ ಸಂಸ್ಥೆಗಳ ವಿದ್ಯಮಾನಗಳು						
4		ಸರ್ಕಾರಿ ಸಂಸ್ಥೆಗಳ ವಿದ್ಯಮಾನಗಳು						
5		ಸರ್ಕಾರಿ ಸಂಸ್ಥೆಗಳ ವಿದ್ಯಮಾನಗಳು						
6		ಸರ್ಕಾರಿ ಸಂಸ್ಥೆಗಳ ವಿದ್ಯಮಾನಗಳು						
7		ಸರ್ಕಾರಿ ಸಂಸ್ಥೆಗಳ ವಿದ್ಯಮಾನಗಳು						
8		17 ವರ್ಷಗಳಿಂದ ಹಿಡಿದು ಸರ್ಕಾರಿ ಸಂಸ್ಥೆಗಳ ವಿದ್ಯಮಾನಗಳು. ಸರ್ಕಾರಿ ಸಂಸ್ಥೆಗಳ ವಿದ್ಯಮಾನಗಳು ಸರ್ಕಾರಿ ಸಂಸ್ಥೆಗಳ ವಿದ್ಯಮಾನಗಳು. 4.8 ರಷ್ಟು ಹೆಚ್ಚಳವಾಗಿದೆ.						
9		ಸರ್ಕಾರಿ ಸಂಸ್ಥೆಗಳ ವಿದ್ಯಮಾನಗಳು						
10		ಸರ್ಕಾರಿ ಸಂಸ್ಥೆಗಳ ವಿದ್ಯಮಾನಗಳು						
11		31 ಡಿಸೆಂಬರ್ 2013		1 ಫೆಬ್ರವರಿ 2012		ಫಿರಕಿ		
II - ಸರ್ಕಾರಿ ಸಂಸ್ಥೆಗಳ ವಿದ್ಯಮಾನಗಳು								
ಸರ್ಕಾರಿ ಸಂಸ್ಥೆಗಳ ವಿದ್ಯಮಾನಗಳು	ಸರ್ಕಾರಿ ಸಂಸ್ಥೆಗಳ ವಿದ್ಯಮಾನಗಳು	ಸರ್ಕಾರಿ ಸಂಸ್ಥೆಗಳ ವಿದ್ಯಮಾನಗಳು			ಸರ್ಕಾರಿ ಸಂಸ್ಥೆಗಳ ವಿದ್ಯಮಾನಗಳು	ಸರ್ಕಾರಿ ಸಂಸ್ಥೆಗಳ ವಿದ್ಯಮಾನಗಳು	ಸರ್ಕಾರಿ ಸಂಸ್ಥೆಗಳ ವಿದ್ಯಮಾನಗಳು	ಸರ್ಕಾರಿ ಸಂಸ್ಥೆಗಳ ವಿದ್ಯಮಾನಗಳು
		ಸರ್ಕಾರಿ ಸಂಸ್ಥೆಗಳ ವಿದ್ಯಮಾನಗಳು	ಸರ್ಕಾರಿ ಸಂಸ್ಥೆಗಳ ವಿದ್ಯಮಾನಗಳು	ಸರ್ಕಾರಿ ಸಂಸ್ಥೆಗಳ ವಿದ್ಯಮಾನಗಳು				
154,200,000	-	-	-	-	-	-	154,200,000	
13		ಸರ್ಕಾರಿ ಸಂಸ್ಥೆಗಳ ವಿದ್ಯಮಾನಗಳು						
14		2016		2015		2014		2013
		-		-		-		46,260,000
								107,940,000

خداوند و خدایان و خدایان و خدایان

و خدایان و خدایان و خدایان



2013 2015 2013 2015

2013 2015 2013 2015

I - 2013 2015									
					(14)				
					2				
					3				
					4				
					5				
					6				
					7				
					8				
					9				
					10				
2015					2013				
II - 2013 2015									
2013 2015	2013 2015	2013 2015				2013 2015	2013 2015	2013 2015	2013 2015
		2013 2015	2013 2015	2013 2015	2013 2015				
153,408,000	-	-	-	-	153,408,000				
()					2013 2015				
10,000,000					2013 2015				
10,000,000					2013 2015				
2016					2012 2013				
2016					2012 2013				
3,408,000					70,000,000				



2013-DL004 : 2013-2014

2013-2014

2013 2013-2014 2013-2014

2013 2013-2014 2013-2014

I - 2013-2014									
		11 2013-2014						1 2013-2014	
								2 2013-2014	
		2013-2014						3 2013-2014	
		2013-2014						4 2013-2014	
		2013-2014						5 2013-2014	
		2013-2014						6 2013-2014	
		2013-2014						7 2013-2014	
		2013-2014						8 2013-2014	
		2013-2014						9 2013-2014	
		2013-2014						10 2013-2014	
		2013-2014						11 2013-2014	
II - 2013-2014									
2013-2014	2013-2014	2013-2014			2013-2014	2013-2014	2013-2014	2013-2014	
		2013-2014	2013-2014	2013-2014					
73,000,000	-	-	-	-	73,000,000	-	-	12 2013-2014	
(2013-2014)	2013-2014						2013-2014		13 2013-2014
5,000,000	2013-2014						2013-2014		(2013-2014)
5,000,000	2013-2014						2013-2014		2013-2014
2013-2014		2012-2013			2011-2012		2013-2014		14 2013-2014
2016	2015	2014	2013	2012-2013		2011-2012		2013-2014	
-	-	68,000,000	5,000,000	2012-2013		2011-2012		2013-2014	



2013-DL003 : 2013-14

2013-14

2013 2013-14 2013-14

2013 2013-14 2013-14

I - 2013-14							
1	2013-14						
2	2013-14						
3	2013-14						
4	2013-14						
5	2013-14						
6	2013-14						
7	2013-14						
8	2013-14						
9	2013-14						
10	2013-14						
11	2013-14						
II - 2013-14							
2013-14	2013-14	2013-14			2013-14	2013-14	2013-14
		2013-14	2013-14	2013-14			
30,650,000	-	-	-	-	30,650,000	-	
5,000,000	2013-14						
5,000,000	2013-14						
2016		2015		2014		2013	
-	-	25,000,000	5,000,000	650,000		2011	

٢٠١٥ - ٢٠١٣ - ٢٠١٣ - ٢٠١٥

٢٠١٥

III

٢٠١٥ - ٢٠١٣ - ٢٠١٣ - ٢٠١٥

٢٠١٥ - ٢٠١٣ - ٢٠١٣ - ٢٠١٥



فصل هفتم - بودجه عملکردی سال 1393 - 2013

ردیف	شرح بودجه عملکردی	بودجه عملکردی سال 1393 (میلیارد ریال)	بودجه عملکردی سال 2013 (میلیارد دلار)	نسبت بودجه عملکردی سال 1393 به بودجه عملکردی سال 2013	توضیحات
1	بودجه عملکردی	1,234,322	2,420,240	51%	
2	بودجه عملکردی	1,234,322	2,420,240	51%	
3	بودجه عملکردی	3,241,241	4,625,972	70%	
4	بودجه عملکردی	3,241,241	4,625,972	70%	
5	بودجه عملکردی	5,000,000	47,798,546	10%	
6	بودجه عملکردی	1,326,684	1,326,684	100%	
7	بودجه عملکردی	3,183,191	5,908,533	54%	
8	بودجه عملکردی	93,735	4,641,196	2%	
9	بودجه عملکردی	9,603,609	59,674,958	16%	
10	بودجه عملکردی	95,932	1,287,744	7%	
11	بودجه عملکردی	95,932	1,287,744	7%	
12	بودجه عملکردی	7,000,000	38,802,888	18%	
13	بودجه عملکردی	7,000,000	38,802,888	18%	
14	بودجه عملکردی	3,000,000	35,077,900	9%	
15	بودجه عملکردی	3,000,000	35,077,900	9%	
16	بودجه عملکردی	263,016	8,933,524	3%	
17	بودجه عملکردی	1,747,472	42,813,052	4%	
18	بودجه عملکردی	637,500	750,000	8%	

תקופת זמן (תקופת מחקר)	תקופת זמן (תקופת מחקר)	תקופת זמן (תקופת מחקר)	2013 תקופת מחקר	תקופת מחקר / תקופת מחקר	תקופת מחקר	תקופת מחקר	תקופת מחקר	תקופת מחקר
תקופת זמן (תקופת מחקר)	תקופת זמן (תקופת מחקר)	תקופת זמן (תקופת מחקר)	95,932	1,063,506	תקופת מחקר	תקופת מחקר	תקופת מחקר	תקופת מחקר
			220,306	4,405,549	תקופת מחקר	תקופת מחקר	תקופת מחקר	תקופת מחקר
					תקופת מחקר	תקופת מחקר	תקופת מחקר	תקופת מחקר
			2,964,226	57,965,631	תקופת מחקר	תקופת מחקר	תקופת מחקר	תקופת מחקר
			954,720	979,200	תקופת מחקר	תקופת מחקר	תקופת מחקר	תקופת מחקר
			954,720	979,200	תקופת מחקר	תקופת מחקר	תקופת מחקר	תקופת מחקר
			2,720,593	4,813,133	תקופת מחקר	תקופת מחקר	תקופת מחקר	תקופת מחקר
			1,909,440	1,958,400	תקופת מחקר	תקופת מחקר	תקופת מחקר	תקופת מחקר
					תקופת מחקר	תקופת מחקר	תקופת מחקר	תקופת מחקר
			4,630,033	6,771,533	תקופת מחקר	תקופת מחקר	תקופת מחקר	תקופת מחקר
					תקופת מחקר	תקופת מחקר	תקופת מחקר	תקופת מחקר
					תקופת מחקר	תקופת מחקר	תקופת מחקר	תקופת מחקר
			20,250,000	35,040,700	תקופת מחקר	תקופת מחקר	תקופת מחקר	תקופת מחקר
					תקופת מחקר	תקופת מחקר	תקופת מחקר	תקופת מחקר
					תקופת מחקר	תקופת מחקר	תקופת מחקר	תקופת מחקר
			535,500	630,000	תקופת מחקר	תקופת מחקר	תקופת מחקר	תקופת מחקר
			1,435,217	35,162,804	תקופת מחקר	תקופת מחקר	תקופת מחקר	תקופת מחקר
			1,930,484	6,415,700	תקופת מחקר	תקופת מחקר	תקופת מחקר	תקופת מחקר
			2,463,701	5,796,943	תקופת מחקר	תקופת מחקר	תקופת מחקר	תקופת מחקר
					תקופת מחקר	תקופת מחקר	תקופת מחקר	תקופת מחקר
					תקופת מחקר	תקופת מחקר	תקופת מחקר	תקופת מחקר
					תקופת מחקר	תקופת מחקר	תקופת מחקר	תקופת מחקר
			6,364,901	48,005,447	תקופת מחקר	תקופת מחקר	תקופת מחקר	תקופת מחקר

دوره مالی (تاریخ)	دوره مالی (تاریخ)	دوره مالی (تاریخ)	2013 سال مالی	تفاوت / تغییرات	شرح	توضیحات	تاریخ
دوره مالی 2013 (تاریخ)	دوره مالی 2013 (تاریخ)	دوره مالی 2013 (تاریخ)	95,119	6,156,358	تفاوت		دوره مالی
			26,180	30,800	تفاوت		دوره مالی
			49,551	991,020	تفاوت		دوره مالی
			2,550,000	13,500,000	تفاوت		دوره مالی
			4,681,652	11,015,651	تفاوت		دوره مالی
			1,275,000	3,000,000	تفاوت		دوره مالی
					تفاوت		دوره مالی
					تفاوت		دوره مالی
					تفاوت		دوره مالی
					تفاوت		دوره مالی
			29,362,296	100,091,189	تفاوت		دوره مالی
			1,048,646	18,118,500	تفاوت		دوره مالی
			2,250,872	4,722,622	تفاوت		دوره مالی
			60,803	1,488,795	تفاوت		دوره مالی
			3,360,322	24,329,917	تفاوت		دوره مالی
			808,019	1,003,000	تفاوت		دوره مالی
					تفاوت		دوره مالی
					تفاوت		دوره مالی
			808,019	1,003,000	تفاوت		دوره مالی
			18,700,000	28,565,228	تفاوت		دوره مالی
			3,525,120	5,875,200	تفاوت		دوره مالی
			3,085,197	3,867,746	تفاوت		دوره مالی
			25,340,317	38,308,174	تفاوت		دوره مالی
			20,000,000	57,708,805	تفاوت		دوره مالی
			2,858,461	5,564,260	تفاوت		دوره مالی
			22,858,461	63,273,065	تفاوت		دوره مالی
			7,000,000	20,200,200	تفاوت		دوره مالی
			2,992,245	51,700,000	تفاوت		دوره مالی
			1,020,000	7,000,000	تفاوت		دوره مالی
			750,000	750,000	تفاوت		دوره مالی
			1,909,440	1,958,400	تفاوت		دوره مالی

2013년 예산 (예산액)	2013년 실적 (예산액)	2013년 실적 (예산액)	2013년 예산액	2013년 실적액 / 예산액	비고	비고	비고
-	-	-	13,671,685	81,608,600			비 집행액
-	-	-	4,043,500	32,228,121	비 집행액		비 집행액
-	-	-	4,043,500	32,228,121			비 집행액
-	-	-	-	-			비 집행액
-	-	-	1,804,798	5,998,000			비 집행액
-	-	-	3,231,360	7,344,000			비 집행액
-	-	-	5,036,158	13,342,000			비 집행액
-	-	-	-	-			비 집행액
-	-	-	293,250	345,000			비 집행액
-	-	-	293,250	345,000			비 집행액
-	-	-	2,894,263	50,007,060			비 집행액
-	-	-	2,894,263	50,007,060			비 집행액
-	-	-	-	-			비 집행액
-	-	-	2,992,245	51,700,000			비 집행액
-	-	-	1,909,440	1,958,400			비 집행액
-	-	-	1,909,440	1,958,400			비 집행액
-	-	-	20,000,000	39,000,520			비 집행액
-	-	-	20,000,000	39,000,520			비 집행액
-	-	-	1,700,000	3,223,700			비 집행액
-	-	-	1,700,000	3,223,700			비 집행액
-	-	-	637,500	750,000			비 집행액
-	-	-	3,169,800	10,566,000			비 집행액

2013년 연말 잔액 (원)	2013년 연말 잔액 (원)	2013년 연말 잔액 (원)	2013 연말 잔액	2013 연말 잔액 / 연말 잔액	내역	비고	비고
-	-	-	6,481,880	48,971,561	미지급금		미지급금
			881,280	2,937,600	미지급금	미지급금	미지급금
					미지급금	미지급금	미지급금
			881,280	2,937,600	미지급금	미지급금	미지급금
			2,000,000	30,000,000	미지급금	미지급금	미지급금
			1,175,040	1,938,400	미지급금	미지급금	미지급금
					미지급금	미지급금	미지급금
					미지급금	미지급금	미지급금
					미지급금	미지급금	미지급금
			3,175,040	31,958,400	미지급금	미지급금	미지급금
			6,099,657	25,178,999	미지급금	미지급금	미지급금
			2,550,000	2,473,252	미지급금	미지급금	미지급금
			552,500	650,000	미지급금	미지급금	미지급금
			1,432,080	1,468,800	미지급금	미지급금	미지급금
			10,634,237	51,771,051	미지급금	미지급금	미지급금
			695,612	1,027,886	미지급금	미지급금	미지급금
			16,666,667	30,197,333	미지급금	미지급금	미지급금
			5,000,000	23,860,000	미지급금	미지급금	미지급금
			637,500	750,000	미지급금	미지급금	미지급금
			510,000	600,000	미지급금	미지급금	미지급금
					미지급금	미지급금	미지급금
			23,509,779	56,435,219	미지급금	미지급금	미지급금
			1,572,969	27,177,750	미지급금	미지급금	미지급금

موسم 2013	موسم 2013	موسم 2013	2013	موسم 2013	موسم 2013	موسم 2013	موسم 2013
			850,000	1,000,000	موسم	موسم	موسم
		31,880,850			موسم	موسم	موسم
		14,729,403			موسم	موسم	موسم
		10,000,000			موسم	موسم	موسم
		1,000,000			موسم	موسم	موسم
		5,000,000			موسم	موسم	موسم
		5,000,000			موسم	موسم	موسم
		5,000,000			موسم	موسم	موسم
47,354,825					موسم	موسم	موسم
					موسم	موسم	موسم
11,179,500					موسم	موسم	موسم
			1,444,762	1,699,720	موسم	موسم	موسم
			5,000,000	18,386,660	موسم	موسم	موسم
			850,000	1,000,000	موسم	موسم	موسم
			1,764,221	2,075,554	موسم	موسم	موسم
			8,500,000	10,000,000	موسم	موسم	موسم
			3,649,560	7,156,000	موسم	موسم	موسم
			1,572,840	3,084,000	موسم	موسم	موسم
15,531,929					موسم	موسم	موسم
					موسم	موسم	موسم
					موسم	موسم	موسم
74,066,254	21,000,000	46,610,253	183,936,669	895,366,019	موسم	موسم	موسم
			5,000,000	17,270,400	موسم	موسم	موسم
					موسم	موسم	موسم
			552,500	650,000	موسم	موسم	موسم
			552,500	650,000	موسم	موسم	موسم
					موسم	موسم	موسم
			2,570,777	3,024,444	موسم	موسم	موسم
			1,700,000	2,000,000	موسم	موسم	موسم
			2,082,500	3,500,000	موسم	موسم	موسم
			6,353,277	8,524,444	موسم	موسم	موسم

2013년 예산 (수입)	2013년 예산 (지출)	2013년 예산 (순수입)	2013년 예산 총액	2013년 예산 총액 / 2012년 예산 총액	비고	비고	비고
-	-	-	-	-			
-	-	-	750,000	750,000			순수입
-	-	-	750,000	750,000			순수출
-	-	-	750,000	750,000			순수입
-	-	-	201,320	1,589,068			순수출
-	-	-	1,376,652	2,937,600			순수출
-	-	-	1,577,972	4,526,668			순수출
-	-	-	-	-			순수출
-	-	-	-	-			순수출
-	-	-	-	-			순수출
-	-	-	811,512	979,200			순수출
-	-	-	811,512	979,200			순수출
-	-	-	1,000,000	1,000,000			순수출
-	-	-	1,000,000	1,000,000			순수출
-	-	-	1,000,000	1,000,000			순수출
-	-	-	1,761,725	30,439,080			순수출
-	-	-	1,761,725	30,439,080			순수출
-	-	-	-	-			순수출
-	-	-	-	-			순수출
-	-	-	-	-			순수출
-	-	-	185,232	9,473,595			순수출
-	-	-	185,232	9,473,595			순수출
-	-	-	-	-			순수출
-	-	-	-	-			순수출
-	-	-	-	-			순수출
-	-	-	-	-			순수출

2013년 예산 (예산액)	2013년 실적 (예산액)	2013년 실적 / 예산액 (%)	2013년 예산액	2013년 실적액 / 예산액 (%)	비고	내역	과목	단위
-	19,904,499	33,911,528	1,000,000	1,365,204		예산액 초과	인건비	원
-	811,512	979,200	3,421,622	9,794,658		예산액 초과	인건비	원
-	5,233,134	12,139,062	500,000	500,000		예산액 초과	인건비	원
-	500,000	500,000	9,000,000	38,802,888		예산액 초과	인건비	원
-	500,000	500,000	1,000,000	1,589,068		예산액 초과	인건비	원
-	10,000,000	40,391,956	293,760	979,200		예산액 초과	인건비	원
-	3,145,938	5,435,500	3,439,698	55,334,700		예산액 초과	인건비	원
-	14,300,000	24,128,637	14,300,000	24,128,637		예산액 초과	인건비	원
-	14,300,000	24,128,637	1,899,920	2,235,200		예산액 초과	인건비	원
-	1,899,920	2,235,200	3,817,071	65,951,340		예산액 초과	인건비	원
-	608,634	734,400	549,568	549,568		예산액 초과	인건비	원
-	4,975,273	67,235,308	1,594,814	39,072,931		예산액 초과	인건비	원
-	637,500	750,000	1,432,080	1,468,800		예산액 초과	인건비	원

2013 (2013) 2013 (2013) 2013 2013 2013	2013 (2013) 2013 (2013) 2013 (2013) 2013	2013 2013 2013	2013 2013 2013	2013 2013 2013	2013 2013 2013	2013 2013 2013	2013 2013 2013	2013 2013 2013	2013 2013 2013
-	-	954,720	979,200	7,000,000	31,664,970	7,000,000	31,664,970	7,000,000	31,664,970
1,200,000	5,996,800	1,200,000	5,996,800	1,200,000	5,996,800	1,200,000	5,996,800	1,200,000	5,996,800
454,013	983,705	454,013	983,705	454,013	983,705	454,013	983,705	454,013	983,705
-	-	8,654,013	38,645,475	8,654,013	38,645,475	8,654,013	38,645,475	8,654,013	38,645,475
2,000,000	28,082,600	2,000,000	28,082,600	2,000,000	28,082,600	2,000,000	28,082,600	2,000,000	28,082,600
295,984	7,947,462	295,984	7,947,462	295,984	7,947,462	295,984	7,947,462	295,984	7,947,462
1,909,440	1,958,400	1,909,440	1,958,400	1,909,440	1,958,400	1,909,440	1,958,400	1,909,440	1,958,400
347,552	347,552	347,552	347,552	347,552	347,552	347,552	347,552	347,552	347,552
-	38,336,014	4,552,976	38,336,014	4,552,976	38,336,014	4,552,976	38,336,014	4,552,976	38,336,014
3,070,608	3,612,480	3,070,608	3,612,480	3,070,608	3,612,480	3,070,608	3,612,480	3,070,608	3,612,480
13,884,951	17,305,145	13,884,951	17,305,145	13,884,951	17,305,145	13,884,951	17,305,145	13,884,951	17,305,145
2,207,759	54,090,083	2,207,759	54,090,083	2,207,759	54,090,083	2,207,759	54,090,083	2,207,759	54,090,083
637,500	1,263,000	637,500	1,263,000	637,500	1,263,000	637,500	1,263,000	637,500	1,263,000
503,862	22,004,097	503,862	22,004,097	503,862	22,004,097	503,862	22,004,097	503,862	22,004,097
3,471,440	7,347,721	3,471,440	7,347,721	3,471,440	7,347,721	3,471,440	7,347,721	3,471,440	7,347,721
2,471,440	5,967,882	2,471,440	5,967,882	2,471,440	5,967,882	2,471,440	5,967,882	2,471,440	5,967,882
3,000,000	8,000,000	3,000,000	8,000,000	3,000,000	8,000,000	3,000,000	8,000,000	3,000,000	8,000,000
1,275,000	1,500,000	1,275,000	1,500,000	1,275,000	1,500,000	1,275,000	1,500,000	1,275,000	1,500,000
1,275,000	8,000,000	1,275,000	8,000,000	1,275,000	8,000,000	1,275,000	8,000,000	1,275,000	8,000,000
-	-	-	-	-	-	-	-	-	-
-	-	31,797,560	129,090,408	31,797,560	129,090,408	31,797,560	129,090,408	31,797,560	129,090,408
637,500	750,000	637,500	750,000	637,500	750,000	637,500	750,000	637,500	750,000

2013 2013 2013 2013	2013 2013 2013 2013	2013 2013 2013 2013	2013 2013 2013 2013	2013 2013 2013 2013	2013 2013 2013 2013	2013 2013 2013 2013	2013 2013 2013 2013	2013 2013 2013 2013	2013 2013 2013 2013	2013 2013 2013 2013
2013 2013 2013 2013	2013 2013 2013 2013	2013 2013 2013 2013	2013 2013 2013 2013	2013 2013 2013 2013	2013 2013 2013 2013	2013 2013 2013 2013	2013 2013 2013 2013	2013 2013 2013 2013	2013 2013 2013 2013	2013 2013 2013 2013
65,569	2,940,371	1,311,375	65,569	2,940,371	1,311,375	65,569	2,940,371	1,311,375	65,569	2,940,371
15,420,000			15,420,000			15,420,000			15,420,000	
3,643,440	7,935,457	12,653,249	3,643,440	7,935,457	12,653,249	3,643,440	7,935,457	12,653,249	3,643,440	7,935,457
2,788,204	1,988,191	6,607,480	2,788,204	1,988,191	6,607,480	2,788,204	1,988,191	6,607,480	2,788,204	1,988,191
637,500	750,000	1,263,000	637,500	750,000	1,263,000	637,500	750,000	1,263,000	637,500	750,000
1,073,550		4,64,629	1,073,550		4,64,629	1,073,550		4,64,629	1,073,550	
106,011		4,406,400	106,011		4,406,400	106,011		4,406,400	106,011	
3,084,480		1,468,800	3,084,480		1,468,800	3,084,480		1,468,800	3,084,480	
1,217,268		30,840,000	1,217,268		30,840,000	1,217,268		30,840,000	1,217,268	
2,000,000		6,000,000	2,000,000		6,000,000	2,000,000		6,000,000	2,000,000	
1,642,000			1,642,000			1,642,000			1,642,000	
48,315,964			48,315,964			48,315,964			48,315,964	
12,336,000			12,336,000			12,336,000			12,336,000	
60,651,964		14,537,204	60,651,964		14,537,204	60,651,964		14,537,204	60,651,964	
		2,448,000			2,448,000			2,448,000		
		2,386,800			2,386,800			2,386,800		
		1,432,080			1,432,080			1,432,080		
		1,468,800			1,468,800			1,468,800		

2013년 예산 (예산액)	2013년 실적 (예산액)	2013년 실적 (예산액)	2013년 예산액	2013년 실적액 / 예산액	비율	비율	비율	비율	비율	비율
-	-	-	1,432,080	1,468,800						
			30,261,436	49,182,864	162.5%					
			1,562,432	38,279,572	244.9%					
			6,827,625	17,850,000	261.3%					
			1,997,639	6,638,880	332.4%					
			40,649,132	111,951,315	275.4%					
			637,500	750,000	117.6%					
			637,500	750,000	117.6%					
			637,500	750,000	117.6%					
			10,500	61,704,405	587.7%					
			1,105,000	1,300,000	117.6%					
			850,000	1,000,000	117.6%					
			1,700,000	10,000,000	588.2%					
			3,237,978	3,237,978	100.0%					
			7,846,262	26,985,000	344.0%					
			18,191,731	21,402,037	117.7%					
			15,000,000	36,000,000	240.0%					
			8,628,695	9,000,000	104.3%					
			15,000,000	100,000,000	666.7%					
			45,170,623	89,161,063	197.4%					
			15,000,000	101,200,000	674.7%					
			1,275,000	3,000,000	235.3%					
			8,000,000	20,000,000	250.0%					

2013 2013 2013 2013	2013 2013 2013 2013	2013 2013 2013 2013	2013 2013 2013 2013	2013 2013 2013 2013	2013 2013 2013 2013	2013 2013 2013 2013	2013 2013 2013 2013	2013 2013 2013 2013	2013 2013 2013 2013	2013 2013 2013 2013	2013 2013 2013 2013	2013 2013 2013 2013
2013 2013 2013 2013	2013 2013 2013 2013	2013 2013 2013 2013	2013 2013 2013 2013	2013 2013 2013 2013	2013 2013 2013 2013	2013 2013 2013 2013	2013 2013 2013 2013	2013 2013 2013 2013	2013 2013 2013 2013	2013 2013 2013 2013	2013 2013 2013 2013	2013 2013 2013 2013
4,250,000	5,000,000	5,000,000	4,250,000	5,000,000	5,000,000	4,250,000	5,000,000	5,000,000	4,250,000	5,000,000	5,000,000	4,250,000
4,250,000	5,000,000	5,000,000	4,250,000	5,000,000	5,000,000	4,250,000	5,000,000	5,000,000	4,250,000	5,000,000	5,000,000	4,250,000
8,500,000	10,000,000	10,000,000	8,500,000	10,000,000	10,000,000	8,500,000	10,000,000	10,000,000	8,500,000	10,000,000	10,000,000	8,500,000
2,040,000	3,000,000	3,000,000	2,040,000	3,000,000	3,000,000	2,040,000	3,000,000	3,000,000	2,040,000	3,000,000	3,000,000	2,040,000
6,800,000	10,000,000	10,000,000	6,800,000	10,000,000	10,000,000	6,800,000	10,000,000	10,000,000	6,800,000	10,000,000	10,000,000	6,800,000
600,000	1,5420,000	1,5420,000	600,000	1,5420,000	1,5420,000	600,000	1,5420,000	1,5420,000	600,000	1,5420,000	1,5420,000	600,000
2,075,071	2,441,260	2,441,260	2,075,071	2,441,260	2,441,260	2,075,071	2,441,260	2,441,260	2,075,071	2,441,260	2,441,260	2,075,071
11,620,000	39,376,000	39,376,000	11,620,000	39,376,000	39,376,000	11,620,000	39,376,000	39,376,000	11,620,000	39,376,000	39,376,000	11,620,000
7,151,075	37,007,568	37,007,568	7,151,075	37,007,568	37,007,568	7,151,075	37,007,568	37,007,568	7,151,075	37,007,568	37,007,568	7,151,075
7,104,950	8,358,765	8,358,765	7,104,950	8,358,765	8,358,765	7,104,950	8,358,765	8,358,765	7,104,950	8,358,765	8,358,765	7,104,950
3,186,013			3,186,013			3,186,013			3,186,013			3,186,013
46,260,000			46,260,000			46,260,000			46,260,000			46,260,000
77,100,000			77,100,000			77,100,000			77,100,000			77,100,000
7,710,000			7,710,000			7,710,000			7,710,000			7,710,000
11,565,000			11,565,000			11,565,000			11,565,000			11,565,000
9,464,227			9,464,227			9,464,227			9,464,227			9,464,227
91,393,626			91,393,626			91,393,626			91,393,626			91,393,626

مبلغ ۲۰۱۳ (میلیون ریال)	مبلغ ۲۰۱۳ (میلیون ریال)	مبلغ ۲۰۱۳ (میلیون ریال)	سال ۲۰۱۳	شرح تغییرات	شرح تغییرات	شرح تغییرات	شرح تغییرات
46,857,579				بررسی و اعتبار	بررسی و اعتبار	بررسی و اعتبار	بررسی و اعتبار
12,345,451				بررسی و اعتبار	بررسی و اعتبار	بررسی و اعتبار	بررسی و اعتبار
23,130,000				بررسی و اعتبار	بررسی و اعتبار	بررسی و اعتبار	بررسی و اعتبار
74,016,721				بررسی و اعتبار	بررسی و اعتبار	بررسی و اعتبار	بررسی و اعتبار
13,273,082				بررسی و اعتبار	بررسی و اعتبار	بررسی و اعتبار	بررسی و اعتبار
24,460,938				بررسی و اعتبار	بررسی و اعتبار	بررسی و اعتبار	بررسی و اعتبار
15,420,000				بررسی و اعتبار	بررسی و اعتبار	بررسی و اعتبار	بررسی و اعتبار
11,565,000				بررسی و اعتبار	بررسی و اعتبار	بررسی و اعتبار	بررسی و اعتبار

2013 2013 2013 2013	2013 2013 2013 2013	2013 2013 2013 2013	2013 2013 2013 2013	2013 2013 2013 2013	2013 2013 2013 2013	2013 2013 2013 2013	2013 2013 2013 2013	2013 2013 2013 2013	2013 2013 2013 2013	2013 2013 2013 2013
7,024,885										
21,588,000										
695,168,794										
18,504,000										
1,054,748,076		162,223,315	239,656,886	674,596,483						
1,204,886,294	21,000,000	347,613,568	1,500,000,000							

2015 - 2013 - 2013 - 2015

2015

IV

2015 - 2013 - 2013 - 2015

2015 - 2013 - 2013 - 2015



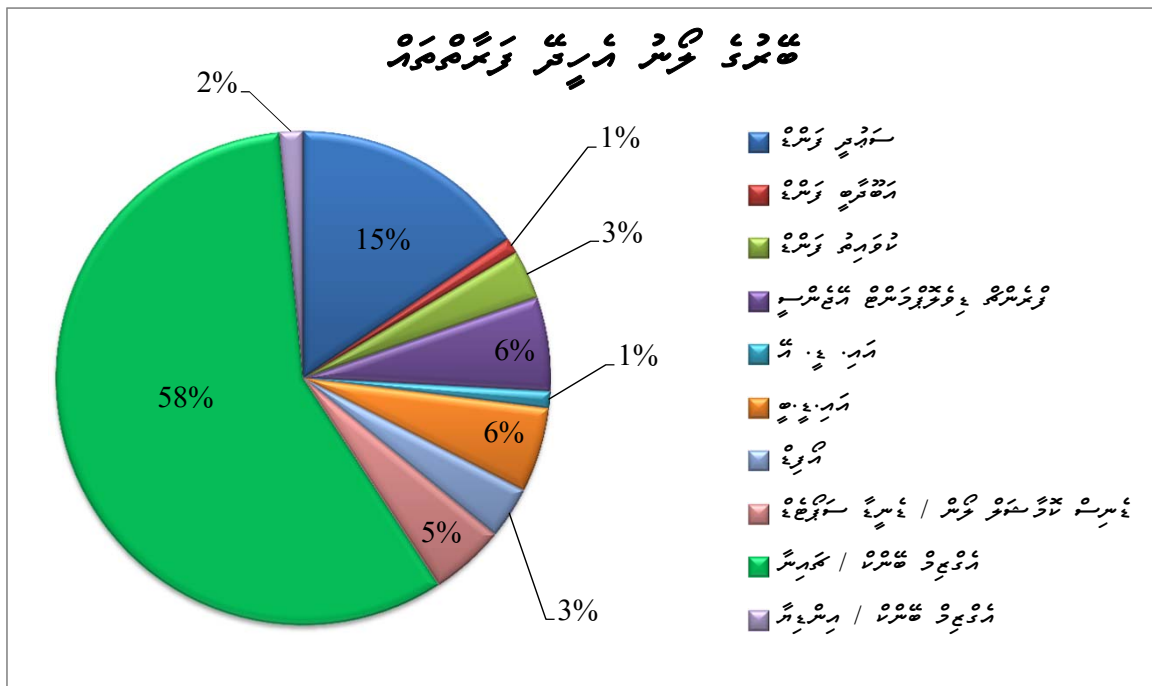
تَرْتِيبُ مَدْرَسَاتِ مَدِينَةِ مَكَّةَ الْمُكَرَّمَةِ 2013-2015

مَدْرَسَاتُ مَدِينَةِ مَكَّةَ الْمُكَرَّمَةِ 2013 مَدْرَسَاتُ مَدِينَةِ مَكَّةَ الْمُكَرَّمَةِ مَدْرَسَاتُ مَدِينَةِ مَكَّةَ الْمُكَرَّمَةِ

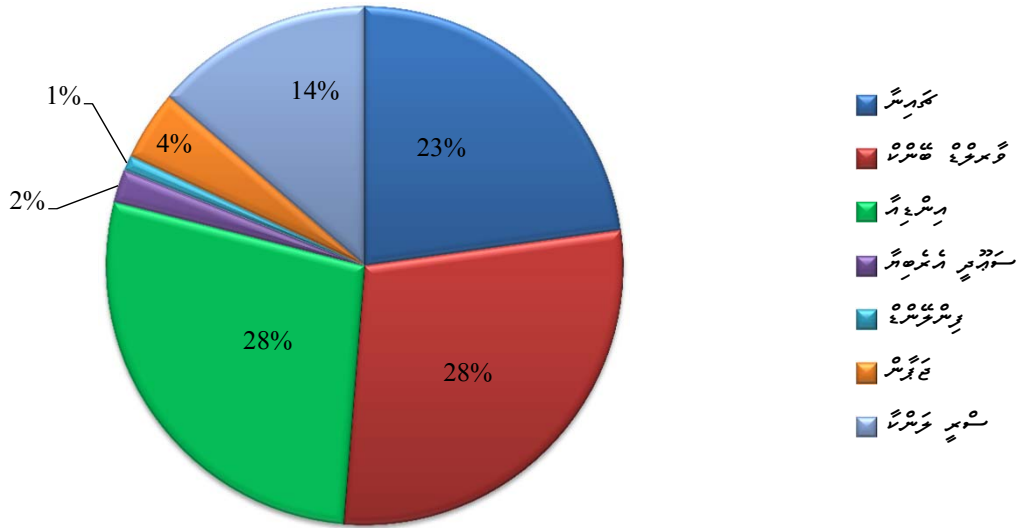
#	مَدْرَسَاتُ مَدِينَةِ مَكَّةَ الْمُكَرَّمَةِ	مَدْرَسَاتُ مَدِينَةِ مَكَّةَ الْمُكَرَّمَةِ
1	مَدْرَسَاتُ مَدِينَةِ مَكَّةَ الْمُكَرَّمَةِ	24,275,197
2	مَدْرَسَاتُ مَدِينَةِ مَكَّةَ الْمُكَرَّمَةِ	11,907,966
3	مَدْرَسَاتُ مَدِينَةِ مَكَّةَ الْمُكَرَّمَةِ	85,919,629
4	مَدْرَسَاتُ مَدِينَةِ مَكَّةَ الْمُكَرَّمَةِ	50,925,440
5	مَدْرَسَاتُ مَدِينَةِ مَكَّةَ الْمُكَرَّمَةِ	473,905,092
6	مَدْرَسَاتُ مَدِينَةِ مَكَّةَ الْمُكَرَّمَةِ	25,607,700
7	مَدْرَسَاتُ مَدِينَةِ مَكَّةَ الْمُكَرَّمَةِ	27,128,149
8	مَدْرَسَاتُ مَدِينَةِ مَكَّةَ الْمُكَرَّمَةِ	47,352,848
9	مَدْرَسَاتُ مَدِينَةِ مَكَّةَ الْمُكَرَّمَةِ	67,980,160
10	مَدْرَسَاتُ مَدِينَةِ مَكَّةَ الْمُكَرَّمَةِ	86,104,244
11	مَدْرَسَاتُ مَدِينَةِ مَكَّةَ الْمُكَرَّمَةِ	25,000,000
12	مَدْرَسَاتُ مَدِينَةِ مَكَّةَ الْمُكَرَّمَةِ	1,000,000
13	مَدْرَسَاتُ مَدِينَةِ مَكَّةَ الْمُكَرَّمَةِ	17,399,628
14	مَدْرَسَاتُ مَدِينَةِ مَكَّةَ الْمُكَرَّمَةِ	20,027,794
15	مَدْرَسَاتُ مَدِينَةِ مَكَّةَ الْمُكَرَّمَةِ	15,234,749
16	مَدْرَسَاتُ مَدِينَةِ مَكَّةَ الْمُكَرَّمَةِ	30,344,885
17	مَدْرَسَاتُ مَدِينَةِ مَكَّةَ الْمُكَرَّمَةِ	149,251,897
18	مَدْرَسَاتُ مَدِينَةِ مَكَّةَ الْمُكَرَّمَةِ	60,301,825
19	مَدْرَسَاتُ مَدِينَةِ مَكَّةَ الْمُكَرَّمَةِ	39,855,289
20	مَدْرَسَاتُ مَدِينَةِ مَكَّةَ الْمُكَرَّمَةِ	11,818,000
21	مَدْرَسَاتُ مَدِينَةِ مَكَّةَ الْمُكَرَّمَةِ	20,822,425
22	مَدْرَسَاتُ مَدِينَةِ مَكَّةَ الْمُكَرَّمَةِ	44,252,222
23	مَدْرَسَاتُ مَدِينَةِ مَكَّةَ الْمُكَرَّمَةِ	119,070,854
24	مَدْرَسَاتُ مَدِينَةِ مَكَّةَ الْمُكَرَّمَةِ	44,514,007
	مَدْرَسَاتُ مَدِينَةِ مَكَّةَ الْمُكَرَّمَةِ	1,500,000,000

پیشہ ورانہ، زرعی و صنعتی سرگرمیوں کی شرحیں 2013-2015

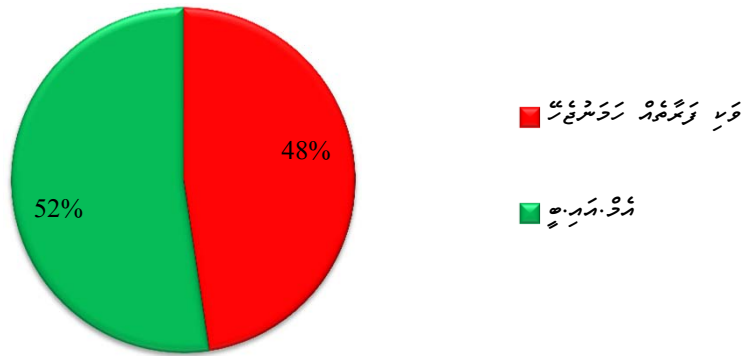
2015 میں سرگرمیوں کی شرحیں	2014 میں سرگرمیوں کی شرحیں	2013 میں سرگرمیوں کی شرحیں	
3,647,603,634	4,633,818,681	3,073,499,862	کل شرح
772,356,869	1,209,126,200	1,500,000,000	پیشہ ورانہ، زرعی و صنعتی سرگرمیوں کی شرحیں
21%	26%	49%	پیشہ ورانہ، زرعی و صنعتی سرگرمیوں کی شرحیں
77,000,000	170,000,000	21,000,000	پیشہ ورانہ، زرعی و صنعتی سرگرمیوں کی شرحیں
2.1%	3.7%	0.7%	پیشہ ورانہ، زرعی و صنعتی سرگرمیوں کی شرحیں
2,230,475,973	2,668,202,062	1,204,886,294	پیشہ ورانہ، زرعی و صنعتی سرگرمیوں کی شرحیں
61%	58%	39%	پیشہ ورانہ، زرعی و صنعتی سرگرمیوں کی شرحیں
567,770,792	586,490,419	347,613,568	پیشہ ورانہ، زرعی و صنعتی سرگرمیوں کی شرحیں
16%	13%	11%	پیشہ ورانہ، زرعی و صنعتی سرگرمیوں کی شرحیں



تعمیراتی رشتہ ایئر ٹر ٹرمینل



تعمیراتی رشتہ ایئر ٹر ٹرمینل





بِسْمِ اللَّهِ الرَّحْمَنِ الرَّحِيمِ
 جمهورية فلسطين
 وزارة المالية
 الحسابات العامة
 2013 - 2013

#	نوع	مؤقتة	مؤقتة	مؤقتة	مؤقتة	مؤقتة
1	حسابات/مؤقتة	-	74,016,721	-	-	74,016,721
2	مؤقتة	-	11,565,000	-	86,104,244	97,669,244
3	مؤقتة	-	37,008,000	-	-	37,008,000
4	مؤقتة	-	-	-	25,000,000	25,000,000
5	حسابات/مؤقتة	-	23,130,000	-	-	23,130,000
6	مؤقتة	-	-	-	47,352,848	47,352,848
7	حسابات/مؤقتة	-	93,763,402	-	524,830,532	618,593,934
8	مؤقتة	73,360,000	-	-	25,607,700	98,967,700
9	مؤقتة (مؤقتة)	50,000,000	817,411,871	-	67,980,160	935,392,031
10	مؤقتة	-	-	-	27,365,949	27,365,949
11	مؤقتة	-	-	-	20,027,794	20,027,794
12	مؤقتة	99,539,403	58,534,325	-	17,399,628	175,473,356
13	مؤقتة	9,464,227	13,273,082	-	1,000,000	23,737,309
14	مؤقتة	61,680,000	-	-	44,252,222	105,932,222
15	مؤقتة	-	-	-	15,234,749	15,234,749
16	مؤقتة	-	-	-	114,070,854	114,070,854
17	مؤقتة	-	-	-	24,275,197	24,275,197
18	مؤقتة	-	-	-	6,147,500	6,147,500
19	مؤقتة	31,880,850	76,183,893	5,000,000	30,597,259	143,662,002
20	مؤقتة	3,186,013	-	-	30,344,885	33,530,898
21	مؤقتة	-	-	-	11,818,000	11,818,000
22	مؤقتة	11,565,000	-	5,000,000	149,251,897	165,816,897
23	مؤقتة	6,938,075	-	-	85,919,629	92,857,704
24	مؤقتة	-	-	11,000,000	96,733,000	107,733,000
25	مؤقتة	-	-	-	48,685,952	48,685,952
		347,613,568	1,204,886,294	21,000,000	1,500,000,000	3,073,499,862

