

د تېلېفون د سرواړو لاسونه، د ښوونکو د ښوونځي د څارنې 17 ولسه او د ښوونکو د ښوونځي د څارنې 6 ښوونکو د ښوونځي

د ښوونکو د ښوونځي د څارنې لاسونه، د ښوونکو د ښوونځي د څارنې لاسونه، د ښوونکو د ښوونځي د څارنې لاسونه

1. د ښوونکو د ښوونځي د څارنې لاسونه
2. د ښوونکو د ښوونځي د څارنې لاسونه
3. د ښوونکو د ښوونځي د څارنې لاسونه
4. د ښوونکو د ښوونځي د څارنې لاسونه
5. د ښوونکو د ښوونځي د څارنې لاسونه
6. د ښوونکو د ښوونځي د څارنې لاسونه

1	1.0
2	2.0
3	2.10
3	2.11
4	2.12
5	2.121
6	2.122
8	1
9	1
10	2
10	2.13
11	2.14
12	2.20
12	2.21
13	3.0
14	4.0
15	5.0
16	6.0
17	3
18	2

19	4	موضوع
19	3	موضوع
19	7.0	توضیحات در خصوص گزارشات
20	5	موضوع
21	8.0	توضیحات در خصوص سوابق صلاحیت در امور حسابداری
21	6	موضوع
22	7	موضوع
23	9.0	توضیحات 2010 و سایر الزامات در خصوص صلاحیت
24	10.0	2009 و سایر الزامات مربوط به صلاحیت در خصوص سوابق حسابداری و سایر امور حسابداری
25	11.0	توضیحات برآورد شده در خصوص
28	12.0	برسوزش
29	1	بخش موضوع
30	2	بخش موضوع
31	3	بخش موضوع
32	4	بخش موضوع
33	5	بخش موضوع

2.121 سہولتوں کی فراہمی کی رپورٹ:

پندرہویں سہولتوں کی فراہمی کی رپورٹ 2010 سے لے کر 2009 تک فراہم کی گئی ہے۔ اس رپورٹ میں سہولتوں کی فراہمی کی تفصیلات درج ہیں۔

- سہولتوں کی فراہمی کی رپورٹ 2010 سے لے کر 2009 تک فراہم کی گئی ہے۔
- سہولتوں کی فراہمی کی رپورٹ 2010 سے لے کر 2009 تک فراہم کی گئی ہے۔
- سہولتوں کی فراہمی کی رپورٹ 2010 سے لے کر 2009 تک فراہم کی گئی ہے۔

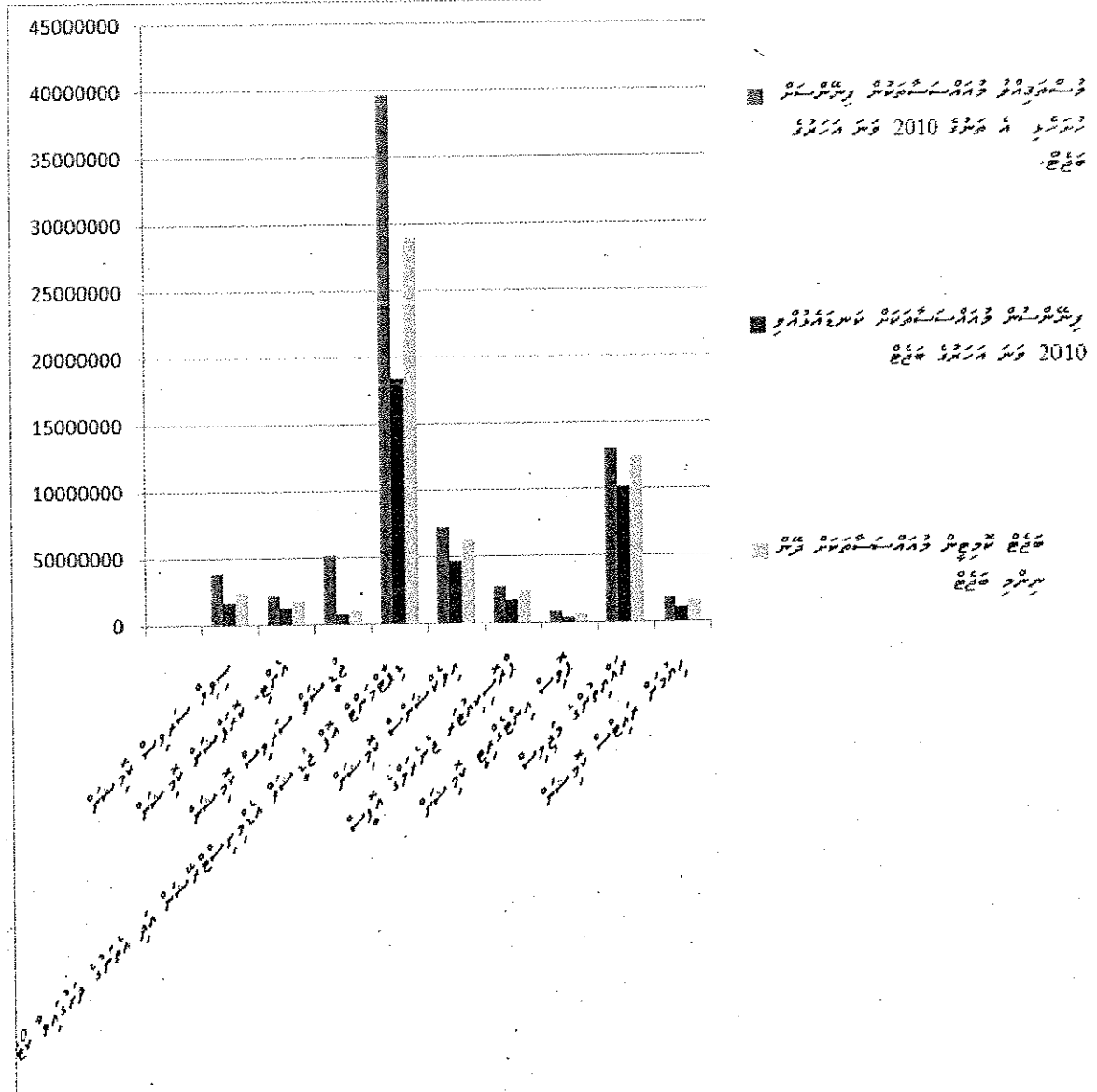
پندرہویں سہولتوں کی فراہمی کی رپورٹ 2010 سے لے کر 2009 تک فراہم کی گئی ہے۔ اس رپورٹ میں سہولتوں کی فراہمی کی تفصیلات درج ہیں۔

پندرہویں سہولتوں کی فراہمی کی رپورٹ 2010 سے لے کر 2009 تک فراہم کی گئی ہے۔ اس رپورٹ میں سہولتوں کی فراہمی کی تفصیلات درج ہیں۔

پندرہویں سہولتوں کی فراہمی کی رپورٹ 2010 سے لے کر 2009 تک فراہم کی گئی ہے۔ اس رپورٹ میں سہولتوں کی فراہمی کی تفصیلات درج ہیں۔

پندرہویں سہولتوں کی فراہمی کی رپورٹ 2012 سے لے کر 2009 تک فراہم کی گئی ہے۔ اس رپورٹ میں سہولتوں کی فراہمی کی تفصیلات درج ہیں۔

شماره 1 : مقایسه بودجه و هزینه های عملیاتی در سالهای 2010 و 2011 و مقایسه بودجه و هزینه های عملیاتی در سالهای 2010 و 2011 (میلیارد ریال)



Handwritten signature

شماره 2 : مقایسه عملکرد مالی و عملیاتی شرکت در سالهای 2010 و 2011

نوع شاخص	سال 2010	سال 2011	تغییر درصدی	توضیحات
نسبت سود خالص به سرمایه	77.24	60.34	28%	کاهش سود خالص
نسبت سود عملیاتی به سرمایه	5.44	3.50	28%	کاهش سود عملیاتی
نسبت سود خالص به درآمد	223.85	126.58	77%	کاهش سود خالص
نسبت سود عملیاتی به درآمد	16.70	8.72	92%	کاهش سود عملیاتی
نسبت سود خالص به هزینه	13.45	8.02	92%	کاهش سود خالص
نسبت سود عملیاتی به هزینه	9.59	6.68	44%	کاهش سود عملیاتی
نسبت سود خالص به دارایی	13.36	9.53	40%	کاهش سود خالص
نسبت سود عملیاتی به دارایی	14.62	9.85	40%	کاهش سود عملیاتی
نسبت سود خالص به حقوق صاحبان سهام	4.23	2.73	55%	کاهش سود خالص
میانگین	378.48	235.95		

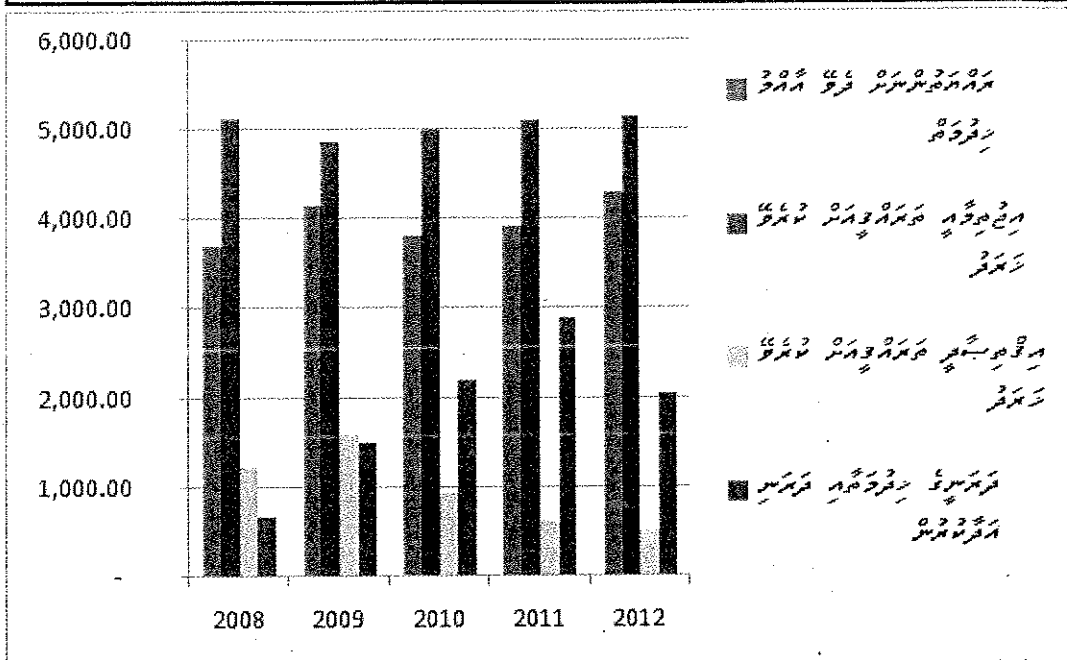
2-13 مقایسه عملکرد مالی و عملیاتی شرکت در سالهای 2010 و 2011

مقایسه عملکرد مالی و عملیاتی شرکت در سالهای 2010 و 2011
 در سال 2011 نسبت سود خالص به سرمایه 60.34 درصد و نسبت سود عملیاتی به سرمایه 3.50 درصد بوده که نسبت به سال 2010 به ترتیب 77.24 و 5.44 درصد بوده است. این تغییرات نشان دهنده کاهش سود خالص و سود عملیاتی شرکت در سال 2011 است.
 همچنین نسبت سود خالص به درآمد 126.58 درصد و نسبت سود عملیاتی به درآمد 8.72 درصد بوده که نسبت به سال 2010 به ترتیب 223.85 و 16.70 درصد بوده است. این تغییرات نشان دهنده کاهش سود خالص و سود عملیاتی شرکت در سال 2011 است.
 همچنین نسبت سود خالص به هزینه 8.02 درصد و نسبت سود عملیاتی به هزینه 6.68 درصد بوده که نسبت به سال 2010 به ترتیب 13.45 و 9.59 درصد بوده است. این تغییرات نشان دهنده کاهش سود خالص و سود عملیاتی شرکت در سال 2011 است.
 همچنین نسبت سود خالص به دارایی 9.53 درصد و نسبت سود عملیاتی به دارایی 6.68 درصد بوده که نسبت به سال 2010 به ترتیب 13.36 و 14.62 درصد بوده است. این تغییرات نشان دهنده کاهش سود خالص و سود عملیاتی شرکت در سال 2011 است.
 همچنین نسبت سود خالص به حقوق صاحبان سهام 2.73 درصد و نسبت سود عملیاتی به حقوق صاحبان سهام 2.73 درصد بوده که نسبت به سال 2010 به ترتیب 4.23 و 2.73 درصد بوده است. این تغییرات نشان دهنده کاهش سود خالص و سود عملیاتی شرکت در سال 2011 است.

3 : 2009 2010 2009 2010

2010		2009		%
%		%		
31.9	3,816.2	34.2	4,146.4	I
16.3	1,949.2	18.8	2,281.2	1
4.9	584.2	5.2	635.5	2
9.6	1,152.4	9.2	1,114.4	3
1.1	130.4	1.0	115.3	4
41.8	5,007.1	40.2	4,865.8	II
14.2	1,700.4	17.1	2,066.5	5
17.3	2,070.9	13.4	1,618.1	6
10.3	1,235.8	9.7	1,181.2	7
7.9	942.0	13.2	1,600.2	III
1.0	122.2	0.7	79.3	8
3.6	436.1	3.7	452.3	9
0.4	45.4	0.5	59.6	10
0.4	49.0	1.3	152.4	11
1.6	192.3	5.1	622.2	12
0.8	97.0	1.9	234.4	13
18.4	2,207.8	12.4	1,506.1	IV
5.0	592.8	2.8	339.9	14
13.5	1,615.0	9.6	1,166.2	15
100	11,973.1	100	12,118.5	

شماره 2: نسبت‌های مالی و عملکردی شرکت‌های تولیدی و خدماتی در سال‌های 1387 تا 1391 (درصد)



6.1. تحلیل عملکرد مالی و عملکردی شرکت‌های تولیدی و خدماتی در سال 1391

مجموعاً 4 درصد افزایش در نسبت بازده سرمایه (ROE) در سال 1391 نسبت به سال 1390 مشاهده می‌شود. این افزایش عمدتاً ناشی از افزایش نسبت بازده دارایی (ROA) است. نسبت بازده دارایی در سال 1391 نسبت به سال 1390 به میزان 11٪ افزایش یافته است. این افزایش عمدتاً ناشی از افزایش نسبت بازده سرمایه مشغول (ROCE) است. نسبت بازده سرمایه مشغول در سال 1391 نسبت به سال 1390 به میزان 5٪ افزایش یافته است. این افزایش عمدتاً ناشی از افزایش نسبت بازده سرمایه (ROI) است. نسبت بازده سرمایه در سال 1391 نسبت به سال 1390 به میزان 5٪ افزایش یافته است.

نسبت بازده سرمایه (ROE) در سال 1391 نسبت به سال 1390 به میزان 4٪ افزایش یافته است. این افزایش عمدتاً ناشی از افزایش نسبت بازده دارایی (ROA) است. نسبت بازده دارایی در سال 1391 نسبت به سال 1390 به میزان 11٪ افزایش یافته است. این افزایش عمدتاً ناشی از افزایش نسبت بازده سرمایه مشغول (ROCE) است. نسبت بازده سرمایه مشغول در سال 1391 نسبت به سال 1390 به میزان 5٪ افزایش یافته است. این افزایش عمدتاً ناشی از افزایش نسبت بازده سرمایه (ROI) است. نسبت بازده سرمایه در سال 1391 نسبت به سال 1390 به میزان 5٪ افزایش یافته است.

موضوع 5 : مبالغ تخریجی و سررسیدهای:

ردیف	شرح	مبلغ	توضیحات
210	بازرسی و اعتبارات بر سر حساب	3,906.00	617-68 درجه اعتبارات بر سر حساب
	بازرسی اعتبارات بر سر حساب	2.92	درجه اعتبارات بر سر حساب (بازرسی اعتبارات بر سر حساب)
	بازرسی اعتبارات بر سر حساب	15.40	228003 اعتبارات بر سر حساب
228003	بازرسی اعتبارات بر سر حساب	534.40	بازرسی اعتبارات بر سر حساب (بازرسی اعتبارات بر سر حساب) 154 درجه اعتبارات بر سر حساب
228005	بازرسی اعتبارات بر سر حساب	64.90	35 درجه اعتبارات بر سر حساب (بازرسی اعتبارات بر سر حساب) (بازرسی اعتبارات بر سر حساب)
228000	بازرسی اعتبارات بر سر حساب	1,125.10	50 درجه اعتبارات بر سر حساب (بازرسی اعتبارات بر سر حساب) (بازرسی اعتبارات بر سر حساب) 4 درجه اعتبارات بر سر حساب
	بازرسی اعتبارات بر سر حساب	101.82	22-63 درجه اعتبارات بر سر حساب
	بازرسی اعتبارات بر سر حساب	8.37	2-62 درجه اعتبارات بر سر حساب
	بازرسی اعتبارات بر سر حساب	184.22	103-32 درجه اعتبارات بر سر حساب
	بازرسی اعتبارات بر سر حساب	47.61	14-69 درجه اعتبارات بر سر حساب
	بازرسی اعتبارات بر سر حساب	17.73	6-32 درجه اعتبارات بر سر حساب
	بازرسی اعتبارات بر سر حساب	11.95	3-31 درجه اعتبارات بر سر حساب
	بازرسی اعتبارات بر سر حساب	14.20	4-15 درجه اعتبارات بر سر حساب
	بازرسی اعتبارات بر سر حساب	18.40	5-74 درجه اعتبارات بر سر حساب
	بازرسی اعتبارات بر سر حساب	4.55	1-62 درجه اعتبارات بر سر حساب
421002	بازرسی اعتبارات بر سر حساب	133.7	41-8 درجه اعتبارات بر سر حساب (بازرسی اعتبارات بر سر حساب) (بازرسی اعتبارات بر سر حساب) 421003 اعتبارات بر سر حساب B-13/57/2009/104 (20 و 2009) (بازرسی اعتبارات بر سر حساب)
421003	بازرسی اعتبارات بر سر حساب	458.3	41-8 درجه اعتبارات بر سر حساب (بازرسی اعتبارات بر سر حساب) (بازرسی اعتبارات بر سر حساب) B-13/57/2009/104 (20 و 2009) (بازرسی اعتبارات بر سر حساب)

جدول 7 : تدریجی شرکتوں کی سہولتوں کا جائزہ 2010 سے 2011 تک کی مدتوں کے لیے

2010 تک تدریجی سہولتوں کی شرح (%)	2010 تک تدریجی سہولتوں کی شرح (فیصد)	2010 تک تدریجی سہولتوں کی شرح (فیصد)	2010 تک تدریجی سہولتوں کی شرح (%)	تفصیلات
				تدریجی سہولتوں کی شرح
8%	800,984,989	11,449,503,895	10,648,518,906	1 سہولتوں کی شرح
0%	0	55,000,000	55,000,000	2 سہولتوں کی شرح
0%	0	45,000,000	45,000,000	3 سہولتوں کی شرح
0%	0	45,000,000	45,000,000	4 سہولتوں کی شرح
0%	0	155,647,642	155,647,642	5 سہولتوں کی شرح
0%	0	1,056,967,885	1,056,967,885	6 سہولتوں کی شرح
7%	800,984,989	12,762,119,422	11,961,134,433	7 سہولتوں کی شرح
7%	800,985	12,762,119	11,961,134	8 سہولتوں کی شرح: سہولتوں کی شرح 0.1%
7%	801,785,974	12,774,881,541	11,973,095,567	تدریجی سہولتوں کی شرح
0.00%	0	7,309,232,991	7,309,232,991	9 سہولتوں کی شرح
17%	(801,785,974)	(5,465,648,550)	(4,663,862,576)	تدریجی سہولتوں کی شرح
				تدریجی سہولتوں کی شرح
0%	0	1,056,967,885	1,056,967,885	10 سہولتوں کی شرح
0%	0	384,000,000	384,000,000	11 سہولتوں کی شرح
0%	0	1,300,000,000	1,300,000,000	12 سہولتوں کی شرح
42%	801,785,974	2,724,680,665	1,922,894,691	13 سہولتوں کی شرح
17%	801,785,974	5,465,648,550	4,663,862,576	تدریجی سہولتوں کی شرح

1 333

2010 نوامبر ۱۱ تا ۱۷ تاسیسات و خدماتی کارهای انجام داده شده

تاریخ کارهای انجام داده شده و مدت زمان کارها و نام پیمانکاران

✓ - ۱۷ تا ۱۹ نوامبر ۲۰۱۰ ۱۱ تا ۱۷ نوامبر ۲۰۱۰

17-12-09	02	1:20	✓	✓	✓	-	-	✓	✓	✓
15-12-09	01	1:00	✓	✓	-	✓	✓	✓	-	✓
معمول	۰۰۰۰۰۰۰۰	ساعت ۰۰:۰۰	کارهای تعمیراتی در سرویس گرمایش و سرمایش در سالن اجتماعات	تعمیرات گرمایش و سرمایش در سالن اجتماعات	تعمیرات گرمایش و سرمایش در سالن اجتماعات	تعمیرات گرمایش و سرمایش در سالن اجتماعات	تعمیرات گرمایش و سرمایش در سالن اجتماعات	تعمیرات گرمایش و سرمایش در سالن اجتماعات	تعمیرات گرمایش و سرمایش در سالن اجتماعات	تعمیرات گرمایش و سرمایش در سالن اجتماعات
	2	2:20	2	2	1	1	1	2	1	2

عَمْرُوهُ 2

Handwritten notes and dates at the top left of the page.

بِسْمِ اللّٰهِ الرَّحْمٰنِ الرَّحِیْمِ



حکومت سندھ کی وزارت برائے آب و ہوا

حکومت سندھ

Handwritten signature or initials.

Table with columns for date, amount, and other details.

Handwritten text on the right side of the table.

142-B/57/2009/14

مذکورہ ذمہ داری کے تحت...

Handwritten text below the first paragraph.

15 (15) 57-F/142/2009/30

Handwritten text at the bottom right of the second paragraph.

2009 میں...

20 ستر کی...

دو ستر کی...

دو ستر کی...



ಕರ್ನಾಟಕ ಸರ್ಕಾರದ ಅಧೀನದಲ್ಲಿರುವ ಕರ್ನಾಟಕ ರಾಜ್ಯ ಸರ್ಕಾರದ ಅಧೀನದಲ್ಲಿರುವ
 ಕರ್ನಾಟಕ ರಾಜ್ಯ ಸರ್ಕಾರದ ಅಧೀನದಲ್ಲಿರುವ ಕರ್ನಾಟಕ ರಾಜ್ಯ ಸರ್ಕಾರದ ಅಧೀನದಲ್ಲಿರುವ
 ಕರ್ನಾಟಕ ರಾಜ್ಯ ಸರ್ಕಾರದ ಅಧೀನದಲ್ಲಿರುವ ಕರ್ನಾಟಕ ರಾಜ್ಯ ಸರ್ಕಾರದ ಅಧೀನದಲ್ಲಿರುವ

ಅಧಿಕಾರದ ಅಧೀನದಲ್ಲಿರುವ ಕರ್ನಾಟಕ ರಾಜ್ಯ ಸರ್ಕಾರದ ಅಧೀನದಲ್ಲಿರುವ

29 ಫೆಬ್ರವರಿ 1430

16 ಫೆಬ್ರವರಿ 2009

ಸಹಾಯಕ

(Handwritten signature)

ಅಧಿಕಾರದ ಅಧೀನದಲ್ಲಿರುವ ಕರ್ನಾಟಕ ರಾಜ್ಯ ಸರ್ಕಾರದ ಅಧೀನದಲ್ಲಿರುವ
 ಕರ್ನಾಟಕ ರಾಜ್ಯ ಸರ್ಕಾರದ ಅಧೀನದಲ್ಲಿರುವ ಕರ್ನಾಟಕ ರಾಜ್ಯ ಸರ್ಕಾರದ ಅಧೀನದಲ್ಲಿರುವ

ಕರ್ನಾಟಕ ರಾಜ್ಯ ಸರ್ಕಾರದ ಅಧೀನದಲ್ಲಿರುವ ಕರ್ನಾಟಕ ರಾಜ್ಯ ಸರ್ಕಾರದ ಅಧೀನದಲ್ಲಿರುವ
 ಕರ್ನಾಟಕ ರಾಜ್ಯ ಸರ್ಕಾರದ ಅಧೀನದಲ್ಲಿರುವ ಕರ್ನಾಟಕ ರಾಜ್ಯ ಸರ್ಕಾರದ ಅಧೀನದಲ್ಲಿರುವ

دستورالعمل بر اساس دستورالعمل
شماره ۴۵۰۰
تاریخ ۱۳۸۵/۰۵/۰۱

تاریخ ۱۳۸۵/۰۵/۰۱ - شماره سند ۴۵۰۰ - ۱۳۸۵/۰۵/۰۱

ردیف	مبلغ	شرح	کد حساب	تاریخ سند	تاریخ پرداخت
14,928,734.86		مجموع		۱۳۸۵/۰۵/۰۱	
14,918,734.86	10,000.00	تفاوت در محاسبه سود (سود و زیان)	228 003	94/2009/843	16.07.09
14,868,734.86	50,000.00	تفاوت در محاسبه سود (سود و زیان)	228 003	94/2009/844	16.07.09
14,857,124.86	11,610.00	تفاوت در محاسبه سود (سود و زیان)	228 003	94/2009/1146	16.09.09
14,739,604.86	117,520.00	تفاوت در محاسبه سود (سود و زیان)	228 003	94/2009/1181	23.09.09
14,687,924.86	51,680.00	تفاوت در محاسبه سود (سود و زیان)	228 003	94/2009/1463	10.11.09

تاریخ ۱۳۸۵/۰۵/۰۱ - شماره سند ۴۵۰۰ - ۱۳۸۵/۰۵/۰۱

14,463,874.86	224,050.00	تفاوت در محاسبه سود (سود و زیان)	228 003	12/10/2009	
14,343,874.86	120,000.00	تفاوت در محاسبه سود (سود و زیان)	228 003	14/7/2009	

Wojan

14,318,874.86	25,000.00	228 003	13/8/2009
13,572,437.86	746,437.00	228 003	5/8/2009
12,497,568.86	1,074,869.00	228 003	May-09
11,079,338.30	1,418,230.56	228 003	9/9/2009
	3,849,396.56		





حکومت پنجاب

حکومت پنجاب اور ریٹائرمنٹ بورڈ لاہور

ڈپٹی

سریسٹریٹ

سرفہم: 142-B/13/2009/88

حکومت پنجاب اور ریٹائرمنٹ بورڈ لاہور کے حکام نے ریٹائرمنٹ بورڈ لاہور کے حکام کو مطلع کیا ہے کہ

حکومت پنجاب اور ریٹائرمنٹ بورڈ لاہور کے حکام نے ریٹائرمنٹ بورڈ لاہور کے حکام کو مطلع کیا ہے کہ

حکومت پنجاب اور ریٹائرمنٹ بورڈ لاہور کے حکام نے ریٹائرمنٹ بورڈ لاہور کے حکام کو مطلع کیا ہے کہ

حکومت پنجاب اور ریٹائرمنٹ بورڈ لاہور کے حکام نے ریٹائرمنٹ بورڈ لاہور کے حکام کو مطلع کیا ہے کہ

حکومت پنجاب اور ریٹائرمنٹ بورڈ لاہور کے حکام نے ریٹائرمنٹ بورڈ لاہور کے حکام کو مطلع کیا ہے کہ

حکومت پنجاب اور ریٹائرمنٹ بورڈ لاہور کے حکام نے ریٹائرمنٹ بورڈ لاہور کے حکام کو مطلع کیا ہے کہ

23 دسمبر 2009

17 دسمبر 2009


Handwritten signature and official stamp of the Deputy Secretary.

حکومت پنجاب اور ریٹائرمنٹ بورڈ لاہور کے حکام نے ریٹائرمنٹ بورڈ لاہور کے حکام کو مطلع کیا ہے کہ

2008
 2008
 2008

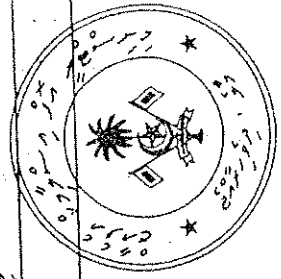
Account Number	Account Name	Balance	Percentage	Category	Sub-Category	Code
1492873	...	49	25	1
671793	...	7	15	1
3806827	...	38	60	2
335896	...	54	75	2
111965	...	51	25	3
149287	...	35	100	4
447862	...	5	100	5
1074869	...	0	15	5
358289	...	64	5	5
1074869	...	0	15	5
574869	...	0	5.35	5
716579	...	27	10	5
716579	...	27	10	5
1791448	...	18	25	5
2.016.579	...	27	14.65	6
746436	...	74	100	6
14928734	...	86	100	6
1.630.856	...	92		6
800,000	6





بسم الله الرحمن الرحيم
 وزارة التعليم العالي والبحث العلمي
 جامعة القاهرة

2008					
#	الملاحظات	القيمة	%	القيمة	القيمة
1	المجموع الكلي	5,971,493.94	40		
2	المجموع الكلي	447,862.05	3		
3	المجموع الكلي	149,287.35	1		
4	المجموع الكلي	447,862.05	3		
5	المجموع الكلي	7,165,792.73	48		
6	المجموع الكلي	746,436.74	5		
1519	المجموع الكلي	14,928,734.86	100		



بِسْمِ اللّٰهِ الرَّحْمٰنِ الرَّحِیْمِ



مَدِينَةُ مَلَاوِي	
10641	تاريخ التسجيل: 8.12.09
1500	رقم الملف: F
مكتب التسجيل	

بِسْمِ اللّٰهِ الرَّحْمٰنِ الرَّحِیْمِ - مَدِينَةُ مَلَاوِي

مَدِينَةُ مَلَاوِي

مَدِينَةُ مَلَاوِي

مَدِينَةُ مَلَاوِي : 199-NSPA/MISC/2009/35

Handwritten signature and date: 09/12/09

مَدِينَةُ مَلَاوِي

مَدِينَةُ مَلَاوِي

مَدِينَةُ مَلَاوِي (03 ديسمبر 2009) 57-F/23/2009/57

مَدِينَةُ مَلَاوِي

مَدِينَةُ مَلَاوِي

مَدِينَةُ مَلَاوِي

21 ديسمبر 2009

08 ديسمبر 2009

Handwritten signature

مَدِينَةُ مَلَاوِي

مَدِينَةُ مَلَاوِي

مَدِينَةُ مَلَاوِي

مَدِينَةُ مَلَاوِي

דאָקטראַט פֿאַר אַ פּאַדאָגאָגיק

פֿאַר אַ פּאַדאָגאָגיק

(אָקטאָבער 2009)



פֿאַר אַ פּאַדאָגאָגיק

פֿאַר אַ פּאַדאָגאָגיק

דאָ

بِسْمِ اللّٰهِ الرَّحْمٰنِ الرَّحِیْمِ

دکتریزیشن

دکتریزیشن پروگرام کے تحت، پاکستان انسٹیٹیوٹ آف سائنسز اینڈ ٹیکنالوجی (NSPA) نے ایک ایسوسی ایشن آف ڈاکٹریٹس، "پاکستان انسٹیٹیوٹ آف سائنسز اینڈ ٹیکنالوجی" کے تحت، ڈاکٹریٹس کی تعلیم اور تحقیق کے لیے ایک ایسوسی ایشن قائم کیا ہے۔ اس ایسوسی ایشن کے تحت، ڈاکٹریٹس کی تعلیم اور تحقیق کے لیے ایک ایسوسی ایشن قائم کیا ہے۔

پاکستان انسٹیٹیوٹ آف سائنسز اینڈ ٹیکنالوجی

پاکستان انسٹیٹیوٹ آف سائنسز اینڈ ٹیکنالوجی (NSPA) نے 2010 میں ڈاکٹریٹس کی تعلیم اور تحقیق کے لیے ایک ایسوسی ایشن قائم کیا ہے۔ اس ایسوسی ایشن کے تحت، ڈاکٹریٹس کی تعلیم اور تحقیق کے لیے ایک ایسوسی ایشن قائم کیا ہے۔

1. ڈاکٹریٹس کی تعلیم اور تحقیق کے لیے ایک ایسوسی ایشن قائم کیا ہے

- 1.1 ڈاکٹریٹس کی تعلیم اور تحقیق کے لیے ایک ایسوسی ایشن قائم کیا ہے۔ اس ایسوسی ایشن کے تحت، ڈاکٹریٹس کی تعلیم اور تحقیق کے لیے ایک ایسوسی ایشن قائم کیا ہے۔

- 1.7 Էմիգրանտների կողմից Հայաստանի արտադրության շուկայում առկա ապրանքների գնումները կատարվում են հիմնականում արտասահմանյան շուկայում:
- 1.8 Կրթության ոլորտում կատարվող հետազոտությունները, մասնավորապես, հիմնականում կատարվում են արտասահմանյան շուկայում, որտեղ կատարվում են նաև կրթության համակարգի բարելավման համար անհրաժեշտ հատման և ֆինանսավորման մեծ մասը:
- 1.9 Էմիգրանտների կողմից Հայաստանի արտադրության շուկայում կատարվող գնումները կատարվում են հիմնականում արտասահմանյան շուկայում:
- 40/ Կրթության ոլորտում կատարվող հետազոտությունները, մասնավորապես, հիմնականում կատարվում են արտասահմանյան շուկայում, որտեղ կատարվում են նաև կրթության համակարգի բարելավման համար անհրաժեշտ հատման և ֆինանսավորման մեծ մասը:
- 40/ Կրթության ոլորտում կատարվող հետազոտությունները, մասնավորապես, հիմնականում կատարվում են արտասահմանյան շուկայում:
- 1.10 Էմիգրանտների կողմից Հայաստանի արտադրության շուկայում կատարվող գնումները կատարվում են հիմնականում արտասահմանյան շուկայում:
- 1.11 Էմիգրանտների կողմից Հայաստանի արտադրության շուկայում կատարվող գնումները կատարվում են հիմնականում արտասահմանյան շուկայում:

تعداد ساعات آموزشی 33 33000 800
نوع دوره آموزشی
سرمایه انسانی
(سرمایه انسانی)

4.2 دوره‌های آموزشی و پژوهشی در زمینه‌های مختلف علمی و فنی در سطح کارشناسی و کارشناسی ارشد.

4.3 گروه‌های آموزشی در سطوح مختلف از جمله کارشناسی و کارشناسی ارشد در رشته‌های مختلف.

4.4 این دوره‌ها در سطح کارشناسی و کارشناسی ارشد در رشته‌های مختلف برگزار می‌شود. این دوره‌ها در سطح کارشناسی و کارشناسی ارشد در رشته‌های مختلف برگزار می‌شود.

4.5 این دوره‌ها در سطح کارشناسی و کارشناسی ارشد در رشته‌های مختلف برگزار می‌شود. این دوره‌ها در سطح کارشناسی و کارشناسی ارشد در رشته‌های مختلف برگزار می‌شود.

4.5.1 این دوره‌ها در سطح کارشناسی و کارشناسی ارشد در رشته‌های مختلف برگزار می‌شود. این دوره‌ها در سطح کارشناسی و کارشناسی ارشد در رشته‌های مختلف برگزار می‌شود.

4.5.2 این دوره‌ها در سطح کارشناسی و کارشناسی ارشد در رشته‌های مختلف برگزار می‌شود. این دوره‌ها در سطح کارشناسی و کارشناسی ارشد در رشته‌های مختلف برگزار می‌شود.

4.5.3 این دوره‌ها در سطح کارشناسی و کارشناسی ارشد در رشته‌های مختلف برگزار می‌شود. این دوره‌ها در سطح کارشناسی و کارشناسی ارشد در رشته‌های مختلف برگزار می‌شود.

4.6 این دوره‌ها در سطح کارشناسی و کارشناسی ارشد در رشته‌های مختلف برگزار می‌شود. این دوره‌ها در سطح کارشناسی و کارشناسی ارشد در رشته‌های مختلف برگزار می‌شود.

4.7 این دوره‌ها در سطح کارشناسی و کارشناسی ارشد در رشته‌های مختلف برگزار می‌شود. این دوره‌ها در سطح کارشناسی و کارشناسی ارشد در رشته‌های مختلف برگزار می‌شود.

הוא שיש להבין את המושגים הללו בצורה נכונה. כלומר, לא להסתמך על המושגים הללו בצורה פשוטה, אלא להבין את המשמעות האמיתית שלהם. זהו המפתח להבנת התורה בצורה נכונה.

5. הבנת המושגים הללו בצורה נכונה

5.1 הבנת המושגים הללו בצורה נכונה
המושגים הללו הם חלק מהתורה, והם נכונים. הם נכונים כי הם מבוססים על המציאות, והם נכונים כי הם מוסברים על ידי התורה. זהו המפתח להבנת התורה בצורה נכונה.

5.2 הבנת המושגים הללו בצורה נכונה
המושגים הללו הם חלק מהתורה, והם נכונים. הם נכונים כי הם מבוססים על המציאות, והם נכונים כי הם מוסברים על ידי התורה. זהו המפתח להבנת התורה בצורה נכונה.

5.3 הבנת המושגים הללו בצורה נכונה
המושגים הללו הם חלק מהתורה, והם נכונים. הם נכונים כי הם מבוססים על המציאות, והם נכונים כי הם מוסברים על ידי התורה. זהו המפתח להבנת התורה בצורה נכונה.

5.4 הבנת המושגים הללו בצורה נכונה
המושגים הללו הם חלק מהתורה, והם נכונים. הם נכונים כי הם מבוססים על המציאות, והם נכונים כי הם מוסברים על ידי התורה. זהו המפתח להבנת התורה בצורה נכונה.

הוא שיש להבין שיש בזה חוכמה גדולה. והוא שיש להבין שיש בזה חוכמה גדולה. והוא שיש להבין שיש בזה חוכמה גדולה.

9.2

הוא שיש להבין שיש בזה חוכמה גדולה. והוא שיש להבין שיש בזה חוכמה גדולה. והוא שיש להבין שיש בזה חוכמה גדולה.

9.3

הוא שיש להבין שיש בזה חוכמה גדולה. והוא שיש להבין שיש בזה חוכמה גדולה. והוא שיש להבין שיש בזה חוכמה גדולה.

9.4

הוא שיש להבין שיש בזה חוכמה גדולה. והוא שיש להבין שיש בזה חוכמה גדולה. והוא שיש להבין שיש בזה חוכמה גדולה.

9.5

הוא שיש להבין שיש בזה חוכמה גדולה. והוא שיש להבין שיש בזה חוכמה גדולה. והוא שיש להבין שיש בזה חוכמה גדולה.

9.6

הוא שיש להבין שיש בזה חוכמה גדולה. והוא שיש להבין שיש בזה חוכמה גדולה. והוא שיש להבין שיש בזה חוכמה גדולה.

9.7

הוא שיש להבין שיש בזה חוכמה גדולה. והוא שיש להבין שיש בזה חוכמה גדולה. והוא שיש להבין שיש בזה חוכמה גדולה.

9.8

הוא שיש להבין שיש בזה חוכמה גדולה. והוא שיש להבין שיש בזה חוכמה גדולה. והוא שיש להבין שיש בזה חוכמה גדולה.

10. **پولیس اور مالیاتی سروسز کی اصلاح**

- 10.1 **پولیس سروسز کی اصلاح**
پولیس سروسز کی اصلاح کے لیے ایک ایجنسی قائم کی جائے گی۔
- 10.1.1 **پولیس سروسز کی اصلاح کے لیے ایک ایجنسی قائم کی جائے گی۔**
- 10.1.2 **پولیس سروسز کی اصلاح کے لیے ایک ایجنسی قائم کی جائے گی۔**
- 10.2 **پولیس سروسز کی اصلاح کے لیے ایک ایجنسی قائم کی جائے گی۔**
- 10.3 **پولیس سروسز کی اصلاح کے لیے ایک ایجنسی قائم کی جائے گی۔**
- 10.4 **پولیس سروسز کی اصلاح کے لیے ایک ایجنسی قائم کی جائے گی۔**
- 10.5 **پولیس سروسز کی اصلاح کے لیے ایک ایجنسی قائم کی جائے گی۔**
- 10.6 **پولیس سروسز کی اصلاح کے لیے ایک ایجنسی قائم کی جائے گی۔**
- 10.7 **پولیس سروسز کی اصلاح کے لیے ایک ایجنسی قائم کی جائے گی۔**

پندرہویں سہ ماہیہ شریعت اور پندرہویں سہ ماہیہ شریعت

پندرہویں سہ ماہیہ شریعت:

330 4727 پندرہویں سہ ماہیہ شریعت:

330 4726 پندرہویں سہ ماہیہ شریعت: