



مركز بحوث ودراسات


تقرير سنوي 2017

2017

دراسة عن دور المجتمع المدني في تعزيز حقوق الإنسان في مصر
في الفترة من 2018 وسر إنشائها في مصر، كجزء من
تقرير سنوي 2017، مركز بحوث ودراسات

20 يونيو 2017

مركز بحوث ودراسات: ص ٥٥/2017/م 01



ٹریفک سگنل جیسے:

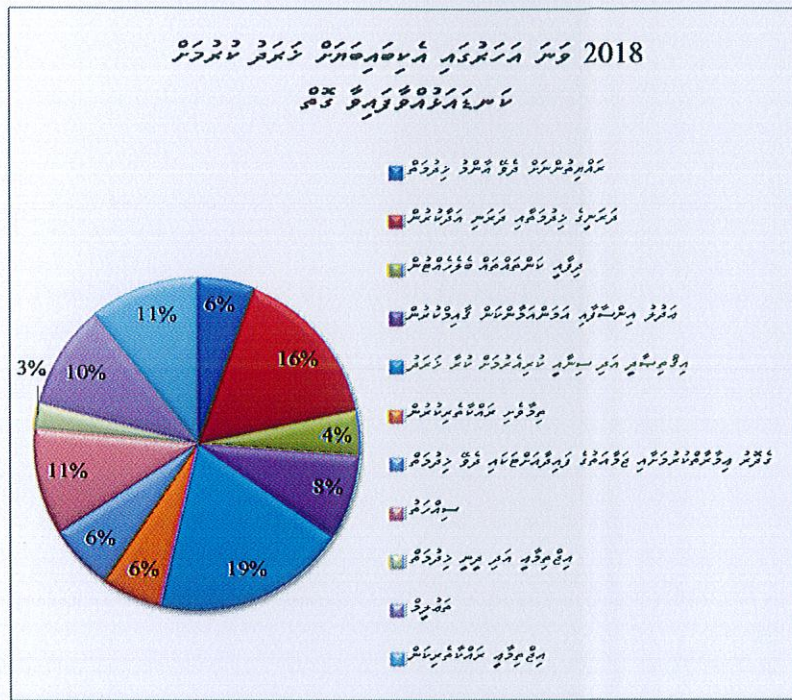
- 07----- ٹریفک-1: گزرتی ہوئی گاڑی کے لیے:
- 08----- ٹریفک-2: گاڑیوں کے لیے سڑک کے کنارے پر رکھنے کے لیے:
- 10----- ٹریفک-3: گاڑیوں کے لیے سڑک کے کنارے پر رکھنے کے لیے:
- 11----- ٹریفک-4: گاڑیوں کے لیے سڑک کے کنارے پر رکھنے کے لیے:
- 12----- ٹریفک-5: گاڑیوں کے لیے سڑک کے کنارے پر رکھنے کے لیے:
- 13----- ٹریفک-6: گاڑیوں کے لیے سڑک کے کنارے پر رکھنے کے لیے:

ٹریفک سگنل جیسے:

- 09----- ٹریفک-1: 2018 سے گزرتی ہوئی گاڑیوں کے لیے سڑک کے کنارے پر رکھنے کے لیے:
- 11----- ٹریفک-2: 2018 سے گزرتی ہوئی گاڑیوں کے لیے سڑک کے کنارے پر رکھنے کے لیے:

جے ٹریفک سگنل جیسے:

- 21----- جے ٹریفک-1: گاڑیوں کے لیے سڑک کے کنارے پر رکھنے کے لیے:
- 22----- جے ٹریفک-2: گاڑیوں کے لیے سڑک کے کنارے پر رکھنے کے لیے:



2018 و سالیانه عملکرد و دستاوردهای سازمان تامین اجتماعی، در مجموع 12 دسته دستاوردی را شامل می‌شود که به شرح زیر است:


- مجموعه دستاوردهای تامین اجتماعی: 19.3 درصد
- مجموعه دستاوردهای تامین اجتماعی: 16 درصد
- مجموعه دستاوردهای تامین اجتماعی: 10.8 درصد
- مجموعه دستاوردهای تامین اجتماعی: 10.4 درصد
- مجموعه دستاوردهای تامین اجتماعی: 10.2 درصد
- مجموعه دستاوردهای تامین اجتماعی: 12.7 درصد
- مجموعه دستاوردهای تامین اجتماعی: 5.9 درصد
- مجموعه دستاوردهای تامین اجتماعی: 6.4 درصد
- مجموعه دستاوردهای تامین اجتماعی: 5.7 درصد
- مجموعه دستاوردهای تامین اجتماعی: 2.5 درصد

4- ڀوڻي، ٺٽو، ڪراچي ۽ حيدرآباد جي ضلعي جي معيارن

2020		2019		2018		2017		2016		مڪمل ڪيل
نمبر	پئرسنٽ	نمبر	پئرسنٽ	نمبر	پئرسنٽ	نمبر	پئرسنٽ	نمبر	پئرسنٽ	
739,475,627	11.2%	2,110,986,930	29.0%	3,662,903,767	51.7%	2,957,115,258	51.5%	4,149,294,270	58.6%	ڪراچي ۽ حيدرآباد جي ضلعي جي معيارن
5,253,032,334	79.8%	4,436,401,979	60.9%	2,849,866,575	40.2%	2,401,456,169	41.8%	2,801,443,466	39.6%	ڪراچي ۽ حيدرآباد جي ضلعي جي معيارن
589,626,771	9.0%	731,695,519	10.0%	570,954,728	8.1%	379,002,109	6.6%	129,845,951	1.8%	ڪراچي ۽ حيدرآباد جي ضلعي جي معيارن
-	0.0%	4,737,418	0.1%	3,705,612	0.1%	3,945,280	0.1%	165,878	0.0%	ڪراچي ۽ حيدرآباد جي ضلعي جي معيارن
6,582,134,732	100%	7,283,821,846	100%	7,087,430,682	100%	5,741,518,816	100%	7,080,755,566	100%	ڪراچي ۽ حيدرآباد جي ضلعي جي معيارن

ڏنل ٽيبل ۾ 2020 ۾ ڀوڻي، ٺٽو، ڪراچي ۽ حيدرآباد جي ضلعي جي معيارن جي 2018 ۾ رٿي جي تحت ڪيل ڪم جو جائزو ڏنو ويو آهي. (1) ساليانه رپورٽ 2016 ۾ 2020 ۾ ڀوڻي، ٺٽو، ڪراچي ۽ حيدرآباد جي ضلعي جي معيارن جي 2018 ۾ رٿي جي تحت ڪيل ڪم جو جائزو ڏنو ويو آهي.

2 : 2018 ۾ ڪراچي ۽ حيدرآباد جي ضلعي جي معيارن جي 2018 ۾ رٿي جي تحت ڪيل ڪم جو جائزو



2018 ۾ ڪراچي ۽ حيدرآباد جي ضلعي جي معيارن جي 2018 ۾ رٿي جي تحت ڪيل ڪم جو جائزو (پئرسنٽ 51.5) (پئرسنٽ 41.8) (پئرسنٽ 6.6) (پئرسنٽ 0.1) ڪراچي ۽ حيدرآباد جي ضلعي جي معيارن جي 2018 ۾ رٿي جي تحت ڪيل ڪم جو جائزو ڏنو ويو آهي. ڪراچي ۽ حيدرآباد جي ضلعي جي معيارن جي 2018 ۾ رٿي جي تحت ڪيل ڪم جو جائزو ڏنو ويو آهي. ڪراچي ۽ حيدرآباد جي ضلعي جي معيارن جي 2018 ۾ رٿي جي تحت ڪيل ڪم جو جائزو ڏنو ويو آهي. ڪراچي ۽ حيدرآباد جي ضلعي جي معيارن جي 2018 ۾ رٿي جي تحت ڪيل ڪم جو جائزو ڏنو ويو آهي.

2018 2017 2018 ...


1. 2018 ...

2. ...

3. ...

4. ...

5. ...



بِخَيْرٍ ۱ : مَا كَانَ مِنْكُمْ شَيْءٌ إِلَّا وَرَاءَهُ حَائِلٌ
لَا يَدْرِي رَدُّهُ أَمْ لَا رَدُّهُ إِلَّا عِنْدَ حُكْمِ رَبِّهِ.
