



## مركز محققين و محققين

دوره پنجم از مجله محققين و محققين مركز محققين و محققين  
شماره اول 2014 و سال دهم و نهم در مجله محققين، "مجله  
محققين و محققين" در تهران، ايران، بهار 1393،  
مركز محققين و محققين، تهران، ايران، شماره اول و دوم 1393

- 2 ..... 0.0 - پښتو ژبې کې د پښتو ژبې د ښوونې لپاره، د پښتو ژبې د ښوونې لپاره:
- 3 ..... 1.0 - پښتو ژبې:
- 4 ..... 2.0 - د پښتو ژبې د پښتو ژبې د ښوونې لپاره:
- 4 ..... 3.0 - د پښتو ژبې د پښتو ژبې د ښوونې لپاره:
- 5 ..... 4.0 - د پښتو ژبې د پښتو ژبې د ښوونې لپاره:
- 7 ..... 4.1 - د پښتو ژبې د پښتو ژبې د ښوونې لپاره:
- 9 ..... 4.2 - د پښتو ژبې د پښتو ژبې د ښوونې لپاره:
- 9 ..... 5.0 - د پښتو ژبې د پښتو ژبې د ښوونې لپاره:
- 10 ..... 5.1 - د پښتو ژبې د پښتو ژبې د ښوونې لپاره:
- 11 ..... 5.2 - د پښتو ژبې د پښتو ژبې د ښوونې لپاره:
- 13 ..... 5.3 - د پښتو ژبې د پښتو ژبې د ښوونې لپاره:
- 16 ..... 5.4 - د پښتو ژبې د پښتو ژبې د ښوونې لپاره:
- 16 ..... 5.5 - د پښتو ژبې د پښتو ژبې د ښوونې لپاره:
- 19 ..... 6.0 - د پښتو ژبې د پښتو ژبې د ښوونې لپاره:
- 19 ..... 6.1 - د پښتو ژبې د پښتو ژبې د ښوونې لپاره:
- 21 ..... 6.2 - د پښتو ژبې د پښتو ژبې د ښوونې لپاره:
- 23 ..... 7.0 - د پښتو ژبې د پښتو ژبې د ښوونې لپاره:
- 24 ..... 7.1 - د پښتو ژبې د پښتو ژبې د ښوونې لپاره:
- 24 ..... 7.2 - د پښتو ژبې د پښتو ژبې د ښوونې لپاره:
- 25 ..... 7.3 - د پښتو ژبې د پښتو ژبې د ښوونې لپاره:
- 26 ..... 7.4 - د پښتو ژبې د پښتو ژبې د ښوونې لپاره:
- 28 ..... 7.5 - د پښتو ژبې د پښتو ژبې د ښوونې لپاره:
- 30 ..... 8.0 - د پښتو ژبې د پښتو ژبې د ښوونې لپاره:



موازنہ کریں:

- 10-..... مقررہ: ایک ریڈیو
- 11-..... مقررہ: ایک ریڈیو اور ایک ٹیبلٹ کی قیمتوں کا موازنہ کریں
- 12-..... مقررہ: ایک ریڈیو اور ایک ٹیبلٹ کی قیمتوں کا موازنہ کریں
- 13-..... مقررہ: ایک ریڈیو اور ایک ٹیبلٹ کی قیمتوں کا موازنہ کریں
- 15-..... مقررہ: ایک ریڈیو اور ایک ٹیبلٹ کی قیمتوں کا موازنہ کریں
- 16-..... مقررہ: ایک ریڈیو اور ایک ٹیبلٹ کی قیمتوں کا موازنہ کریں
- 17-..... مقررہ: ایک ریڈیو اور ایک ٹیبلٹ کی قیمتوں کا موازنہ کریں

موازنہ کریں:

- 12-..... مقررہ: ایک ریڈیو اور ایک ٹیبلٹ کی قیمتوں کا موازنہ کریں
- 14-..... مقررہ: ایک ریڈیو اور ایک ٹیبلٹ کی قیمتوں کا موازنہ کریں
- 18-..... مقررہ: ایک ریڈیو اور ایک ٹیبلٹ کی قیمتوں کا موازنہ کریں
- 18-..... مقررہ: ایک ریڈیو اور ایک ٹیبلٹ کی قیمتوں کا موازنہ کریں

موازنہ کریں:

- 31-..... مقررہ: ایک ریڈیو اور ایک ٹیبلٹ کی قیمتوں کا موازنہ کریں
- 32-..... مقررہ: ایک ریڈیو اور ایک ٹیبلٹ کی قیمتوں کا موازنہ کریں
- 33-..... مقررہ: ایک ریڈیو اور ایک ٹیبلٹ کی قیمتوں کا موازنہ کریں
- 34-..... مقررہ: ایک ریڈیو اور ایک ٹیبلٹ کی قیمتوں کا موازنہ کریں
- 35-..... مقررہ: ایک ریڈیو اور ایک ٹیبلٹ کی قیمتوں کا موازنہ کریں
- 36-..... مقررہ: ایک ریڈیو اور ایک ٹیبلٹ کی قیمتوں کا موازنہ کریں
- 37-..... مقررہ: ایک ریڈیو اور ایک ٹیبلٹ کی قیمتوں کا موازنہ کریں
- 38-..... مقررہ: ایک ریڈیو اور ایک ٹیبلٹ کی قیمتوں کا موازنہ کریں
- 39-..... مقررہ: ایک ریڈیو اور ایک ٹیبلٹ کی قیمتوں کا موازنہ کریں









الذخائر والموارد الطبيعية. وفيما يخص الموارد الطبيعية، فقد تم استغلالها بشكل كبير في قطاعي الزراعة والثروة السمكية. أما الموارد البشرية، فقد تم استثمارها في مختلف القطاعات الاقتصادية، مما ساهم في تحقيق التنمية المستدامة.

فيما يخص الموارد البشرية، فقد تم استثمارها في مختلف القطاعات الاقتصادية، مما ساهم في تحقيق التنمية المستدامة. وفيما يخص الموارد المالية، فقد تم استثمارها في مختلف القطاعات الاقتصادية، مما ساهم في تحقيق التنمية المستدامة.

فيما يخص الموارد المالية، فقد تم استثمارها في مختلف القطاعات الاقتصادية، مما ساهم في تحقيق التنمية المستدامة. وفيما يخص الموارد الطبيعية، فقد تم استغلالها بشكل كبير في قطاعي الزراعة والثروة السمكية. أما الموارد البشرية، فقد تم استثمارها في مختلف القطاعات الاقتصادية، مما ساهم في تحقيق التنمية المستدامة.

فيما يخص الموارد البشرية، فقد تم استثمارها في مختلف القطاعات الاقتصادية، مما ساهم في تحقيق التنمية المستدامة. وفيما يخص الموارد المالية، فقد تم استثمارها في مختلف القطاعات الاقتصادية، مما ساهم في تحقيق التنمية المستدامة. وفيما يخص الموارد الطبيعية، فقد تم استغلالها بشكل كبير في قطاعي الزراعة والثروة السمكية. أما الموارد البشرية، فقد تم استثمارها في مختلف القطاعات الاقتصادية، مما ساهم في تحقيق التنمية المستدامة.

فيما يخص الموارد الطبيعية، فقد تم استغلالها بشكل كبير في قطاعي الزراعة والثروة السمكية. أما الموارد البشرية، فقد تم استثمارها في مختلف القطاعات الاقتصادية، مما ساهم في تحقيق التنمية المستدامة. وفيما يخص الموارد المالية، فقد تم استثمارها في مختلف القطاعات الاقتصادية، مما ساهم في تحقيق التنمية المستدامة.









23. ה"ח" סעיף 17(א) לחוק

24. חוק המבחן למתן תעודת בגרות

25. חוק המבחן למתן תעודת בגרות (תיאור) (כ"ד)

26. חוק המבחן למתן תעודת בגרות (תיאור) (כ"ה)

27. סעיף 17(א) לחוק

#### 4.2 - תוכנית הלימודים והמבחנים וזרי נתיבי הלימוד והתעודה:

תוכנית הלימודים והמבחנים החדשה תכונה וזרי נתיבי הלימוד והתעודה יוגשו לשר החינוך.

(א) גרסת תוכנית הלימודים והמבחנים החדשה תוגש לשר החינוך ב-2014 ושר החינוך יתיר את תוכנית הלימודים והמבחנים החדשה ויורה על תחילת לימודיה וביצוע מבחניה. גרסת תוכנית הלימודים והמבחנים החדשה תוגש לשר החינוך ב-2014 ושר החינוך יתיר את תוכנית הלימודים והמבחנים החדשה ויורה על תחילת לימודיה וביצוע מבחניה.

(ב) ה"ח" למתן תעודת בגרות יתיר את תוכנית הלימודים והמבחנים החדשה ויורה על תחילת לימודיה וביצוע מבחניה. גרסת תוכנית הלימודים והמבחנים החדשה תוגש לשר החינוך ב-2014 ושר החינוך יתיר את תוכנית הלימודים והמבחנים החדשה ויורה על תחילת לימודיה וביצוע מבחניה.

(ג) גרסת תוכנית הלימודים והמבחנים החדשה תוגש לשר החינוך ב-2014 ושר החינוך יתיר את תוכנית הלימודים והמבחנים החדשה ויורה על תחילת לימודיה וביצוע מבחניה. גרסת תוכנית הלימודים והמבחנים החדשה תוגש לשר החינוך ב-2014 ושר החינוך יתיר את תוכנית הלימודים והמבחנים החדשה ויורה על תחילת לימודיה וביצוע מבחניה.

#### 5.0 - תוכנית הלימודים והמבחנים והתעודה:

2014 ושר החינוך יתיר את תוכנית הלימודים והמבחנים החדשה ויורה על תחילת לימודיה וביצוע מבחניה. גרסת תוכנית הלימודים והמבחנים החדשה תוגש לשר החינוך ב-2014 ושר החינוך יתיר את תוכנית הלימודים והמבחנים החדשה ויורה על תחילת לימודיה וביצוע מבחניה.





0.90 ارب دولار في 2014. وبلغت ايرادات المبيعات في 2014 3,475.27 مليون دينار. وبلغت ايرادات المبيعات في 2014 15,147.64 مليون دينار. وبلغت ايرادات المبيعات في 2014 3,475.27 مليون دينار. وبلغت ايرادات المبيعات في 2014 2,920.18 مليون دينار. وبلغت ايرادات المبيعات في 2014 19.18 ارب دولار.

**5.2 - كفاءة التكاليف:**


2014 وبلغت ايرادات المبيعات في 2014 15,988.5 مليون دينار. وبلغت ايرادات المبيعات في 2013 16,103.9 مليون دينار. وبلغت ايرادات المبيعات في 2013 19.18 ارب دولار.

2014 وبلغت ايرادات المبيعات في 2014 17,532,761,744 دينار. وبلغت ايرادات المبيعات في 2014 43 ارب دولار. وبلغت ايرادات المبيعات في 2013 48 ارب دولار.

مؤشرات كفاءة التكاليف في قطاع المرافق - جداول مقارنت										
2016		2015		2014		2013		2012		مؤشرات
نسبة	قيمة	نسبة	قيمة	نسبة	قيمة	نسبة	قيمة	نسبة	قيمة	
31.2	5,269.7	30.6	5,220.6	31.8	5,567.6	32.71	5,003.3	39.6	5,960.7	مؤشرات كفاءة التكاليف
41.5	6,996.5	44.6	7,621.3	44.8	7,856.7	43.87	6,711.8	35.3	5,307.5	مؤشرات كفاءة التكاليف
14.1	2,377.8	10.3	1,753.8	8.4	1,472.6	5.958	911.4	5.79	871.3	مؤشرات كفاءة التكاليف
13.2	2,233.7	14.5	2,479.1	15	2,635.8	17.46	2,671.6	19.4	2,913.2	مؤشرات كفاءة التكاليف
100	16,877.71	100	17,074.80	100	17,532.76	100	15,298.17	100	15,052.68	مؤشرات كفاءة التكاليف

13E2/57/2013/134 (12 ديسمبر 2013) - 2016 (البيانات المقارنة)





جسٹیس کی رپورٹ کے مطابق 2014 و سہ سالہ دور میں زرعی پیداوار کی شرح میں 44 فیصد اضافہ ہوا۔ اس میں 21 فیصد اضافہ برساتی زرعی پیداوار کی شرح میں ہوا، جبکہ 9 فیصد اضافہ برساتی زرعی پیداوار کی شرح میں ہوا۔

2014 و سہ سالہ دور میں زرعی پیداوار کی شرح میں 71.4 فیصد اضافہ ہوا۔ اس میں 28.6 فیصد اضافہ برساتی زرعی پیداوار کی شرح میں ہوا، جبکہ 30.8 فیصد اضافہ برساتی زرعی پیداوار کی شرح میں ہوا۔

تفصیلاً: 3: زرعی پیداوار کی شرح میں تبدیلیوں کا جائزہ - برساتی - برساتی

2016		2015		2014		2013		2012		مجموعی
فیصد	مقدار	فیصد	مقدار	فیصد	مقدار	فیصد	مقدار	فیصد	مقدار	
69.2	11,672.7	68.5	11,704.8	71.4	12,517.2	74.4	11,379.8	68.5	10,316.5	برساتی زرعی پیداوار
30.8	5,205.0	31.5	5,370.0	28.6	5,015.6	25.6	3,918.4	31.5	4,736.2	برساتی زرعی پیداوار
100	16,877.7	100	17,074.8	100	17,532.8	100	15,298.2	100	15,052.7	کل

ذرائع: برساتی زرعی پیداوار کی شرح میں تبدیلیوں کا جائزہ (12)13E2/57/2013/134 (دسمبر 2013) سے

نوٹ: زرعی پیداوار کی شرح میں تبدیلیوں کا جائزہ (برساتی زرعی پیداوار) (8)



2014 წლის არჩევნების შედეგად პარტიის წევრების რაოდენობის მნიშვნელოვანი ზრდა შეინიშნება. 2014 წლის 17,532,761,744 მოსახლეს მისცა საშუალება დაეხმოს პარტიას.

**5.3 უპირატესობის განხილვის შედეგად არჩევნების შედეგები:**

2014 წლის არჩევნების შედეგად პარტიის წევრების რაოდენობის მნიშვნელოვანი ზრდა შეინიშნება. უპირატესობის განხილვის შედეგად (პარტიის წევრების რაოდენობის მიხედვით) 5,015.6 ადამიანი აირჩიეს. 3,143.95 ადამიანი აირჩიეს პარტიის წევრების რაოდენობის მნიშვნელოვანი ზრდა შეინიშნება. 1,650 ადამიანი აირჩიეს პარტიის წევრების რაოდენობის მნიშვნელოვანი ზრდა შეინიშნება. 1,293.58 ადამიანი აირჩიეს პარტიის წევრების რაოდენობის მნიშვნელოვანი ზრდა შეინიშნება. 186,362.6 ადამიანი აირჩიეს პარტიის წევრების რაოდენობის მნიშვნელოვანი ზრდა შეინიშნება. 14 ადამიანი აირჩიეს პარტიის წევრების რაოდენობის მნიშვნელოვანი ზრდა შეინიშნება.

სურათი 4: პარტიის წევრების რაოდენობის განხილვის შედეგები

2016 წლის აირჩიეს ადამიანი		2015 წლის აირჩიეს ადამიანი		2014 წლის აირჩიეს ადამიანი		საერთო
47%	1,738,000,000	48%	1,890,000,000	52%	1,650,000,000	პარტიის წევრების რაოდენობის მნიშვნელოვანი ზრდა შეინიშნება
46%	1,722,727,811	44%	1,737,659,834	41%	1,293,583,942	პარტიის წევრების რაოდენობის მნიშვნელოვანი ზრდა შეინიშნება
7%	257,449,864	7%	276,378,315	6%	186,362,627	პარტიის წევრების რაოდენობის მნიშვნელოვანი ზრდა შეინიშნება
0.2%	8,000,000	0.3%	11,000,000	0.4%	14,000,000	პარტიის წევრების რაოდენობის მნიშვნელოვანი ზრდა შეინიშნება
100%	3,726,177,675	100%	3,915,038,149	100%	3,143,946,569	საერთო

საერთო რაოდენობის მიხედვით: 13E2/57/2013/127 (09 სექტემბერი 2013) - სსიპ-ის მიხედვით

რეზულტატების განხილვის შედეგად 2014 წლის 2016 წლის (რეზულტატების განხილვის შედეგად)





تعمیر و تعمیرات کے لیے منظور شدہ رقمیں - 2014						
مقررہ رقم	مقررہ رقم	مقررہ رقم	مقررہ رقم	مقررہ رقم	مقررہ رقم	مقررہ رقم
7.0%	218,961,015	56,437,200	-	-	162,523,815	تعمیرات کے لیے منظور شدہ رقمیں
11.3%	354,046,347	29,447,733	66,500,000	-	258,098,614	تعمیرات کے لیے منظور شدہ رقمیں
5.0%	157,639,451	-	-	14,000,000	143,639,451	تعمیرات کے لیے منظور شدہ رقمیں
35.0%	1,101,474,814	12,680,560	546,274,654	-	542,519,600	تعمیرات کے لیے منظور شدہ رقمیں
2.9%	91,958,115	-	6,289,157	-	85,668,958	تعمیرات کے لیے منظور شدہ رقمیں
26.7%	838,226,245	32,833,498	669,553,974	-	135,838,773	تعمیرات کے لیے منظور شدہ رقمیں
3.4%	106,345,546	23,416,213	-	-	82,929,333	تعمیرات کے لیے منظور شدہ رقمیں
5.2%	163,000,000	-	-	-	163,000,000	تعمیرات کے لیے منظور شدہ رقمیں
0.8%	23,739,969	-	-	-	23,739,969	تعمیرات کے لیے منظور شدہ رقمیں
2.4%	73,986,380	31,547,423	4,966,157	-	37,472,800	تعمیرات کے لیے منظور شدہ رقمیں
0.5%	14,568,687	-	-	-	14,568,687	تعمیرات کے لیے منظور شدہ رقمیں
100%	3,143,946,569	186,362,627	1,293,583,942	14,000,000	1,650,000,000	مقررہ رقمیں

ذراستی کے لیے منظور شدہ رقمیں: 13E2/57/2013/127 (09 اگست 2013) سے جاری شدہ رقمیں کے تحت  
 2014 - 2015 کے لیے منظور شدہ رقمیں

2014 میں اراکین کے لیے منظور شدہ رقمیں کی تفصیلات درج ذیل ہیں:

تعمیرات کے لیے منظور شدہ رقمیں 3,143.95 کروڑ روپے، جو اس کے تحت منظور شدہ رقمیں کے تحت  
 منظور شدہ رقمیں 7.0 فیصد، تعمیرات کے لیے منظور شدہ رقمیں 5 فیصد،  
 تعمیرات کے لیے منظور شدہ رقمیں 11.3 فیصد، تعمیرات کے لیے منظور شدہ رقمیں 35.0 فیصد،  
 تعمیرات کے لیے منظور شدہ رقمیں 2.9 فیصد، تعمیرات کے لیے منظور شدہ رقمیں 26.7 فیصد،  
 تعمیرات کے لیے منظور شدہ رقمیں 3.4 فیصد،  
 تعمیرات کے لیے منظور شدہ رقمیں 5.2 فیصد، تعمیرات کے لیے منظور شدہ رقمیں 0.8 فیصد،  
 تعمیرات کے لیے منظور شدہ رقمیں 2.4 فیصد، تعمیرات کے لیے منظور شدہ رقمیں 0.5 فیصد

مقررہ رقمیں کے تحت 2014 میں اراکین کے لیے منظور شدہ رقمیں کی تفصیلات درج ذیل ہیں:

تعمیرات کے لیے منظور شدہ رقمیں 1,650,000,000 روپے





5.4 مەبلەغ ۋە پۇل:

2014 ۋە 2013 ھەسەتلىرىدە مەبلەغ ۋە پۇلنىڭ ئۆزگىرىشىنى كۆرسىتىدىغان جەدۋەل 2.2 رەسۇمىدا كۆرسىتىلگەن.  
 2013 ھەسەتلىرىدە مەبلەغ ۋە پۇلنىڭ ئۆزگىرىشى 4.7 رەسۇمىدا كۆرسىتىلگەن. مەبلەغ ۋە پۇلنىڭ ئۆزگىرىشى  
 886,622.88 ھەسەتلىرىدە مەبلەغ ۋە پۇلنىڭ ئۆزگىرىشىنى كۆرسىتىدىغان جەدۋەل 2.2 رەسۇمىدا كۆرسىتىلگەن.  
 2014 ھەسەتلىرىدە مەبلەغ ۋە پۇلنىڭ ئۆزگىرىشى 17.22 رەسۇمىدا كۆرسىتىلگەن.

2014 ھەسەتلىرىدە مەبلەغ ۋە پۇلنىڭ ئۆزگىرىشىنى كۆرسىتىدىغان جەدۋەل 2.2 رەسۇمىدا كۆرسىتىلگەن.  
 2013 ھەسەتلىرىدە مەبلەغ ۋە پۇلنىڭ ئۆزگىرىشى 17.22 رەسۇمىدا كۆرسىتىلگەن.

مەبلەغ ۋە پۇل: 6-جەدۋەل

2016	2015	2014	2013	2012	مەبلەغ ۋە پۇل
مەبلەغ ۋە پۇل	مەبلەغ ۋە پۇل	مەبلەغ ۋە پۇل	مەبلەغ ۋە پۇل	مەبلەغ ۋە پۇل	مەبلەغ ۋە پۇل
784,937,328	854,399,610	1,179,299,594	1,424,647,659	772,150,545	مەبلەغ ۋە پۇلنىڭ ئۆزگىرىشى - قىممەت ۋە پۇل
-707,036,731	85,812,669.0	-292,676,713	233,318,514.0	2,199,739,430	مەبلەغ ۋە پۇلنىڭ ئۆزگىرىشى - مەبلەغ ۋە پۇل
77900597	940,212,279.00	886,622,881	1,657,966,173	2,971,889,975	مەبلەغ ۋە پۇل
0.2%	2.2%	2.2%	4.7%	9.2%	مەبلەغ ۋە پۇلنىڭ ئۆزگىرىشى

مەبلەغ ۋە پۇلنىڭ ئۆزگىرىشىنى كۆرسىتىدىغان جەدۋەل 2.2 رەسۇمىدا كۆرسىتىلگەن. مەبلەغ ۋە پۇلنىڭ ئۆزگىرىشىنى كۆرسىتىدىغان جەدۋەل 2.2 رەسۇمىدا كۆرسىتىلگەن. مەبلەغ ۋە پۇلنىڭ ئۆزگىرىشىنى كۆرسىتىدىغان جەدۋەل 2.2 رەسۇمىدا كۆرسىتىلگەن.

2014 ھەسەتلىرىدە مەبلەغ ۋە پۇلنىڭ ئۆزگىرىشىنى كۆرسىتىدىغان جەدۋەل 2.2 رەسۇمىدا كۆرسىتىلگەن.  
 مەبلەغ ۋە پۇلنىڭ ئۆزگىرىشىنى كۆرسىتىدىغان جەدۋەل 2.2 رەسۇمىدا كۆرسىتىلگەن.

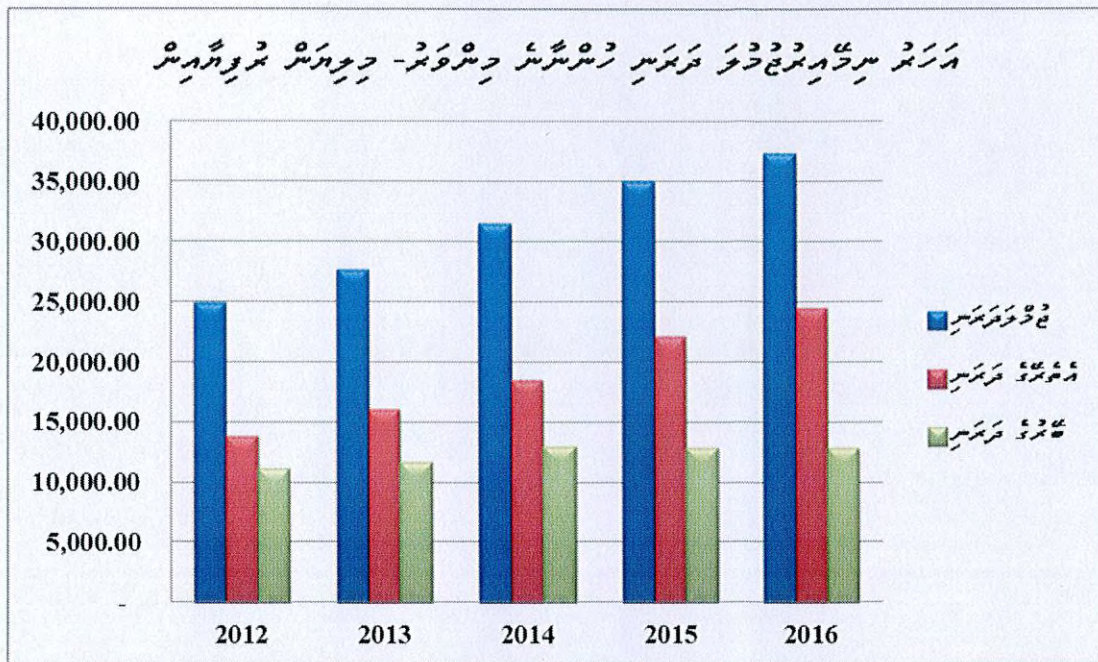
5.5 - قەرزلىق ھەسەتلىرى:

2014 ھەسەتلىرىدە مەبلەغ ۋە پۇلنىڭ ئۆزگىرىشىنى كۆرسىتىدىغان جەدۋەل 2.2 رەسۇمىدا كۆرسىتىلگەن.  
 مەبلەغ ۋە پۇلنىڭ ئۆزگىرىشىنى كۆرسىتىدىغان جەدۋەل 2.2 رەسۇمىدا كۆرسىتىلگەن.  
 مەبلەغ ۋە پۇلنىڭ ئۆزگىرىشىنى كۆرسىتىدىغان جەدۋەل 2.2 رەسۇمىدا كۆرسىتىلگەن.  
 مەبلەغ ۋە پۇلنىڭ ئۆزگىرىشىنى كۆرسىتىدىغان جەدۋەل 2.2 رەسۇمىدا كۆرسىتىلگەن.  
 مەبلەغ ۋە پۇلنىڭ ئۆزگىرىشىنى كۆرسىتىدىغان جەدۋەل 2.2 رەسۇمىدا كۆرسىتىلگەن.

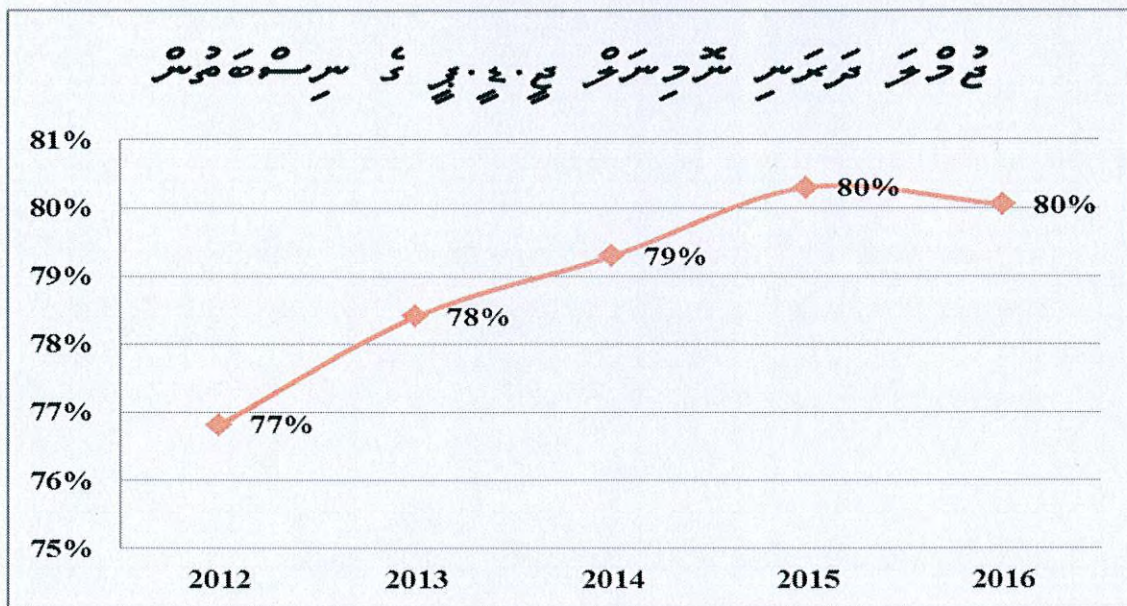




شکل 3: درآمد سرکار، خدمات، و غیر سرکاری درآمد



شکل 4: درصد خدمات سرکار، خدمات، و غیر سرکاری



در درصد خدمات سرکار، خدمات، و غیر سرکاری در سال 2014 و سرسده 79 درصد است.

در سال 2013 و سرسده 78 درصد است.

در سال 2014 و سرسده 79 درصد است.

در سال 2014 و سرسده 79 درصد است.









פירוש זה מתבסס על המצוינות הנ"ל, דבר שיש להבין כי המצוינות הנ"ל אינן  
מסתמכות על המצוינות הנ"ל, אלא על המצוינות הנ"ל, ולכן יש להבין  
את המצוינות (הן המצוינות) כמצוינות הנ"ל, ולא כמצוינות הנ"ל.

4. לפיכך יש להבין שהמצוינות הנ"ל אינן מסתמכות על המצוינות הנ"ל, אלא  
על המצוינות הנ"ל, ולכן יש להבין את המצוינות הנ"ל, ולא את המצוינות הנ"ל.  
אולם המצוינות הנ"ל אינן מסתמכות על המצוינות הנ"ל, אלא על המצוינות הנ"ל,  
ולכן יש להבין את המצוינות הנ"ל, ולא את המצוינות הנ"ל.

5. בהתבססות על המצוינות הנ"ל, יש להבין את המצוינות הנ"ל, ולא את המצוינות הנ"ל.  
כלומר, המצוינות הנ"ל אינן מסתמכות על המצוינות הנ"ל, אלא על המצוינות הנ"ל,  
ולכן יש להבין את המצוינות הנ"ל, ולא את המצוינות הנ"ל.  
אולם המצוינות הנ"ל אינן מסתמכות על המצוינות הנ"ל, אלא על המצוינות הנ"ל,  
ולכן יש להבין את המצוינות הנ"ל, ולא את המצוינות הנ"ל.  
דבר זה ברור כי המצוינות הנ"ל אינן מסתמכות על המצוינות הנ"ל, אלא על המצוינות הנ"ל.

6. לפיכך יש להבין שהמצוינות הנ"ל אינן מסתמכות על המצוינות הנ"ל, אלא  
על המצוינות הנ"ל, ולכן יש להבין את המצוינות הנ"ל, ולא את המצוינות הנ"ל.  
אולם המצוינות הנ"ל אינן מסתמכות על המצוינות הנ"ל, אלא על המצוינות הנ"ל,  
ולכן יש להבין את המצוינות הנ"ל, ולא את המצוינות הנ"ל.

7. בהתבססות על המצוינות הנ"ל, יש להבין את המצוינות הנ"ל, ולא את המצוינות הנ"ל.  
כלומר, המצוינות הנ"ל אינן מסתמכות על המצוינות הנ"ל, אלא על המצוינות הנ"ל,  
ולכן יש להבין את המצוינות הנ"ל, ולא את המצוינות הנ"ל.

8. בשנת 2014 וסוף המצוינות הנ"ל, יש להבין את המצוינות הנ"ל, ולא את המצוינות הנ"ל.  
אולם המצוינות הנ"ל אינן מסתמכות על המצוינות הנ"ל, אלא על המצוינות הנ"ל,  
ולכן יש להבין את המצוינות הנ"ל, ולא את המצוינות הנ"ל.









2014 14 جۇڭا ئاي ئىچىدە، رايون ئىچىدىكى 186.4 جۇڭا ئاي ئىچىدە تەدۈر ئۆزگىرىش ئۈنۈمى -  
2,293.6 جۇڭا ئاي ئىچىدە، 2014 ۋەسى ئىچىدە ئۆزگىرىش ئۈنۈمى ۋەسى ئىچىدە ئۆزگىرىش ئۈنۈمى  
ئۆزگىرىش ئۈنۈمى ۋەسى ئىچىدە ئۆزگىرىش ئۈنۈمى، ۋەسى ئىچىدە ئۆزگىرىش ئۈنۈمى  
ئۆزگىرىش ئۈنۈمى ۋەسى ئىچىدە ئۆزگىرىش ئۈنۈمى.

(س). ۋەسى ئىچىدە، رايون ئىچىدە 2014 ئىلى ئىچىدە ئۆزگىرىش ئۈنۈمى 1,650 جۇڭا ئاي ئىچىدە ئۆزگىرىش ئۈنۈمى  
ئۆزگىرىش ئۈنۈمى 5- ۋەسى ئىچىدە ئۆزگىرىش ئۈنۈمى "ئۆزگىرىش ئۈنۈمى ۋەسى ئىچىدە ئۆزگىرىش ئۈنۈمى" ۋەسى  
ئۆزگىرىش ئۈنۈمى ۋەسى ئىچىدە ئۆزگىرىش ئۈنۈمى [233,404,936 (ئۆزگىرىش ئۈنۈمى ۋەسى ئىچىدە ئۆزگىرىش ئۈنۈمى)  
ئۆزگىرىش ئۈنۈمى]

(س). ۋەسى ئىچىدە، رايون ئىچىدە 2014 ئىلى ئىچىدە ئۆزگىرىش ئۈنۈمى 1,650 جۇڭا ئاي ئىچىدە ئۆزگىرىش ئۈنۈمى  
ئۆزگىرىش ئۈنۈمى 6- ۋەسى ئىچىدە ئۆزگىرىش ئۈنۈمى، ۋەسى ئىچىدە ئۆزگىرىش ئۈنۈمى

(س). رايون ئىچىدە، رايون ئىچىدە 2014 ئىلى ئىچىدە ئۆزگىرىش ئۈنۈمى 186.4 جۇڭا ئاي ئىچىدە ئۆزگىرىش ئۈنۈمى  
ئۆزگىرىش ئۈنۈمى 7- ۋەسى ئىچىدە ئۆزگىرىش ئۈنۈمى، ۋەسى ئىچىدە ئۆزگىرىش ئۈنۈمى 27.1 جۇڭا ئاي ئىچىدە ئۆزگىرىش ئۈنۈمى،

(س). رايون ئىچىدە، رايون ئىچىدە 2014 ۋەسى ئىچىدە ئۆزگىرىش ئۈنۈمى ۋەسى ئىچىدە ئۆزگىرىش ئۈنۈمى  
ئۆزگىرىش ئۈنۈمى ۋەسى ئىچىدە ئۆزگىرىش ئۈنۈمى، ۋەسى ئىچىدە ئۆزگىرىش ئۈنۈمى

**7.3 - 2014 ۋەسى ئىچىدە ئۆزگىرىش ئۈنۈمى، ۋەسى ئىچىدە ئۆزگىرىش ئۈنۈمى**

2014 ۋەسى ئىچىدە ئۆزگىرىش ئۈنۈمى، ۋەسى ئىچىدە ئۆزگىرىش ئۈنۈمى، ۋەسى ئىچىدە ئۆزگىرىش ئۈنۈمى  
ۋەسى ئىچىدە ئۆزگىرىش ئۈنۈمى، ۋەسى ئىچىدە ئۆزگىرىش ئۈنۈمى: 13-E2/57/2013/127 (09 ۋەسى ئىچىدە ئۆزگىرىش ئۈنۈمى)  
ۋەسى ئىچىدە ئۆزگىرىش ئۈنۈمى، ۋەسى ئىچىدە ئۆزگىرىش ئۈنۈمى 15,882.8 جۇڭا ئاي ئىچىدە ئۆزگىرىش ئۈنۈمى،  
ئۆزگىرىش ئۈنۈمى ۋەسى ئىچىدە ئۆزگىرىش ئۈنۈمى.

(س). ۋەسى ئىچىدە ئۆزگىرىش ئۈنۈمى، ۋەسى ئىچىدە ئۆزگىرىش ئۈنۈمى، ۋەسى ئىچىدە ئۆزگىرىش ئۈنۈمى  
ۋەسى ئىچىدە ئۆزگىرىش ئۈنۈمى، ۋەسى ئىچىدە ئۆزگىرىش ئۈنۈمى: 13-E2/57/2013/127 (09 ۋەسى ئىچىدە ئۆزگىرىش ئۈنۈمى)









(ق). تاسعاً: يوصى بتعديل لائحة الترشح لعضوية المجلس التشريعي الفلسطيني،

(د). اثنى عشر: أوصى بتعديل لائحة الترشح لعضوية المجلس التشريعي الفلسطيني، في ضوء التوصيات الواردة في تقرير اللجنة المختصة،

(ج). اثنى عشر: أوصى بتعديل لائحة الترشح لعضوية المجلس التشريعي الفلسطيني،

(ب). اثنى عشر: يوصى بتعديل لائحة الترشح لعضوية المجلس التشريعي الفلسطيني،

2- يوصى بتعديل لائحة الترشح لعضوية المجلس التشريعي الفلسطيني:

(أ). 2014: أوصى بتعديل لائحة الترشح لعضوية المجلس التشريعي الفلسطيني، في ضوء التوصيات الواردة في تقرير اللجنة المختصة،

(ب). 2014: أوصى بتعديل لائحة الترشح لعضوية المجلس التشريعي الفلسطيني، في ضوء التوصيات الواردة في تقرير اللجنة المختصة،

(ج). 2014: أوصى بتعديل لائحة الترشح لعضوية المجلس التشريعي الفلسطيني، في ضوء التوصيات الواردة في تقرير اللجنة المختصة،

(د). 2014: أوصى بتعديل لائحة الترشح لعضوية المجلس التشريعي الفلسطيني، في ضوء التوصيات الواردة في تقرير اللجنة المختصة،

(هـ). 2014: أوصى بتعديل لائحة الترشح لعضوية المجلس التشريعي الفلسطيني، في ضوء التوصيات الواردة في تقرير اللجنة المختصة،

(و). 2014: أوصى بتعديل لائحة الترشح لعضوية المجلس التشريعي الفلسطيني، في ضوء التوصيات الواردة في تقرير اللجنة المختصة،

(ز). 2013: أوصى بتعديل لائحة الترشح لعضوية المجلس التشريعي الفلسطيني، في ضوء التوصيات الواردة في تقرير اللجنة المختصة،

(ح). 2013: أوصى بتعديل لائحة الترشح لعضوية المجلس التشريعي الفلسطيني، في ضوء التوصيات الواردة في تقرير اللجنة المختصة،

(ط). 2013: أوصى بتعديل لائحة الترشح لعضوية المجلس التشريعي الفلسطيني، في ضوء التوصيات الواردة في تقرير اللجنة المختصة،





عَنْ تَرَوُوهُ 1 : هَلْ عَجِبْتُمْ لِمَا يَفْعَلُ  
بِأَعْيُنِكُمْ قُلُوبُهُمْ وَمَا يَخْرُجُ مِنْ  
بَيْنِ أَيْدِيهِمْ وَمِنْ خَلْفِهِمْ يُحِيطُونَ بِشَيْءٍ  
مِنْ أَمْرِهِمْ إِنْ كَانُوا عَاظِمِينَ

---





تَعْرِيفُ 2 : دَسْرَتِ عَمْرٍو دَسْرَتِ عَمْرٍو دَسْرَتِ عَمْرٍو  
عَمْرٍو عَمْرٍو عَمْرٍو عَمْرٍو عَمْرٍو عَمْرٍو عَمْرٍو عَمْرٍو عَمْرٍو عَمْرٍو

---

٢٠١٣ ١٢ ٠٩ ١٧:٤٣	
١٧:٤٣	٠٩-١٢-٢٠١٣
١٨:٠٠	
F	
٩-١٢-١٣	
١٨:٠٠	



ديسرسيج پر آڻو ويٺو آئينو ٺهڻ جو حڪم  
 ڏنو  
 پروفيسر ميمڻ

سرسره نمبر: 13-E2/57/2013/127

سرانجامداري ۽ ڊيپارٽمنٽ جي پاران آئينو ٺهڻ جو حڪم  
 ڏنو.

حوالو ڏيندڙ سرسره نمبر: 57-F/GT/13/2013/173 آئينو 57-F/GT/13/2013/175 (20) آئينو 20  
 (2013) ۽ ٻيو آئينو ٺهڻ جو حڪم ڏنو.

- 2014 وٽس آئينو ٺهڻ جو حڪم ڏنو. سرانجامداري ۽ ڊيپارٽمنٽ جي پاران آئينو ٺهڻ جو حڪم ڏنو.
- 1- 2014 وٽس آئينو ٺهڻ جو حڪم ڏنو. سرانجامداري ۽ ڊيپارٽمنٽ جي پاران آئينو ٺهڻ جو حڪم ڏنو.
- 2- 2013 وٽس آئينو ٺهڻ جو حڪم ڏنو. سرانجامداري ۽ ڊيپارٽمنٽ جي پاران آئينو ٺهڻ جو حڪم ڏنو.
- 3- 2013 وٽس آئينو ٺهڻ جو حڪم ڏنو. سرانجامداري ۽ ڊيپارٽمنٽ جي پاران آئينو ٺهڻ جو حڪم ڏنو.

پروفيسر ميمڻ ٺهڻ جو حڪم ڏنو.  
 06 صفر 1435  
 09 ڊسمبر 2013

آئينو ٺهڻ جو حڪم ڏنو.

ديسرسيج پر آڻو ويٺو آئينو ٺهڻ جو حڪم

سرانجامداري ۽ ڊيپارٽمنٽ جي پاران آئينو ٺهڻ جو حڪم ڏنو.

2.1- ترمیم شدہ ضلعی زمین

2.2- ترمیم شدہ ضلعی زمین کی سرحدوں کا نقشہ 2016-2012

2.3- ترمیم شدہ ضلعی زمین کی سرحدوں کا نقشہ 2016-2012

2.4- ترمیم شدہ ضلعی زمین کی سرحدوں کا نقشہ 2016 سے 2014 تک

(ترمیم شدہ ضلعی زمین)

2.5- ترمیم شدہ ضلعی زمین کی سرحدوں کا نقشہ 2016 سے 2014 تک

(ترمیم شدہ ضلعی زمین)

2.6- ترمیم شدہ ضلعی زمین کی سرحدوں کا نقشہ 2016 سے 2012 تک

(ترمیم شدہ ضلعی زمین)

2.7- ترمیم شدہ ضلعی زمین کی سرحدوں کا نقشہ 2016 سے 2012 تک

(ترمیم شدہ ضلعی زمین)

2.8- ترمیم شدہ ضلعی زمین کی سرحدوں کا نقشہ 2016 سے 2012 تک

(ترمیم شدہ ضلعی زمین)

2.9- ترمیم شدہ ضلعی زمین کی سرحدوں کا نقشہ 2014 تک

## 2.1- ترميز و تنظيم الوثائق

(مقدمة 2)



سنة 2014 - 2016

مؤشرات الأداء الرئيسية

2016 سنة مؤشرات شهرية	2015 سنة مؤشرات شهرية	2014 سنة مؤشرات شهرية	2013 سنة مؤشرات شهرية	2012 سنة مؤشرات شهرية	
<b>مؤشرات الأداء الرئيسية</b>					
12,689,100,163	12,242,095,195	11,414,068,083	11,568,609,726	9,817,030,985	إيرادات الموازنة العامة
2,600,528,976	2,369,296,016	3,475,270,604	-	-	إيرادات الموازنة العامة - إيرادات المصارف والمؤسسات المالية
71,160,000	74,060,000	78,160,000	85,310,000	91,006,381	إيرادات الموازنة العامة - إيرادات المصارف والمؤسسات المالية
(129,447,934)	(126,694,134)	(123,940,334)	(126,446,480)	(136,594,289)	إيرادات الموازنة العامة - إيرادات المصارف والمؤسسات المالية
15,231,341,205	14,558,757,076	14,843,558,352	11,527,473,246	9,771,443,077	إيرادات الموازنة العامة
41,750,000	48,250,000	55,350,000	57,850,000	144,280,583	إيرادات الموازنة العامة - إيرادات المصارف والمؤسسات المالية
257,449,864	291,798,315	202,946,498	150,430,454	222,389,290	إيرادات الموازنة العامة - إيرادات المصارف والمؤسسات المالية
15,530,541,069	14,898,805,391	15,101,854,850	11,735,753,700	10,138,112,950	إيرادات الموازنة العامة
<b>مؤشرات الأداء الرئيسية</b>					
14,733,083,463	14,861,429,587	15,882,758,409	13,755,290,862	13,526,464,507	إيرادات الموازنة العامة - إيرادات المصارف والمؤسسات المالية
70,862,388	73,881,852	77,026,352	84,117,352	89,611,201	إيرادات الموازنة العامة - إيرادات المصارف والمؤسسات المالية
20,543,499	20,953,999	21,663,760	22,119,821	68,353,719	إيرادات الموازنة العامة - إيرادات المصارف والمؤسسات المالية
257,449,864	291,798,315	202,946,498	150,430,454	222,389,290	إيرادات الموازنة العامة - إيرادات المصارف والمؤسسات المالية
1,781,036,952	1,811,878,383	1,332,483,967	1,260,108,176	1,145,858,207	إيرادات الموازنة العامة - إيرادات المصارف والمؤسسات المالية
-	-	-	26,101,105	-	إيرادات الموازنة العامة - إيرادات المصارف والمؤسسات المالية
14,733,083	14,861,430	15,882,758	-	-	إيرادات الموازنة العامة - إيرادات المصارف والمؤسسات المالية % 0.1
16,877,709,249	17,074,803,566	17,532,761,744	15,298,167,770	15,052,676,924	إيرادات الموازنة العامة
(143,720,026)	(151,612,989)	(434,479,306)	(1,103,692,900)	(865,117,325)	إيرادات الموازنة العامة - إيرادات المصارف والمؤسسات المالية (إجمالي)
(996,099,624)	(957,478,773)	(985,864,373)	(674,308,517)	(940,962,385)	إيرادات الموازنة العامة - إيرادات المصارف والمؤسسات المالية (إجمالي)
(56,184,537)	(56,184,537)	(8,536,737)	(8,212,127)	(46,362,653)	إيرادات الموازنة العامة - إيرادات المصارف والمؤسسات المالية
15,681,705,062	15,909,527,267	16,103,881,328	13,511,954,226	13,200,234,561	إيرادات الموازنة العامة
(73,263,397)	(70,509,597)	(115,403,597)	(118,234,353)	(90,231,636)	إيرادات الموازنة العامة
56,184,537	56,184,537	8,536,737	8,212,127	46,362,653	إيرادات الموازنة العامة - إيرادات المصارف والمؤسسات المالية
(129,447,934)	(126,694,134)	(123,940,334)	(126,446,480)	(136,594,289)	إيرادات الموازنة العامة - إيرادات المصارف والمؤسسات المالية
15,608,441,665	15,839,017,670	15,988,477,731	13,393,719,873	13,110,002,925	إيرادات الموازنة العامة - إيرادات المصارف والمؤسسات المالية

2016 2016 2016 2016 2016 2016	2015 2015 2015 2015 2015 2015	2014 2014 2014 2014 2014 2014	2013 2013 2013 2013 2013 2013	2012 2012 2012 2012 2012 2012	
مردود	مردود	مردود	مردود	مردود	مردود
مردود					
15,530,541,069	14,898,805,391	15,101,854,850	11,735,753,700	10,138,112,950	مردود
15,608,441,665	15,839,017,670	15,988,477,731	13,393,719,873	13,110,002,925	مردود
(77,900,597)	(940,212,279)	(886,622,881)	(1,657,966,173)	(2,971,889,975)	مردود / مردود
مردود / مردود					
1,015,950,577	429,778,269	328,830,865	(764,346,175)	(1,864,808,746)	مردود / مردود
(77,900,597)	(940,212,279)	(886,622,881)	(1,657,966,173)	(2,971,889,975)	مردود / مردود
1,093,851,174	1,369,990,548	1,215,453,746	893,619,998	1,107,081,229	مردود / مردود
مردود					
مردود					
784,937,328	854,399,610	1,179,299,594	1,424,647,659	772,150,545	مردود
1,781,036,952	1,811,878,383	1,332,483,967	1,260,108,176	1,145,858,207	مردود
-	-	832,680,000	838,848,000	567,254,723	مردود
(996,099,624)	(957,478,773)	(985,864,373)	(674,308,517)	(940,962,385)	مردود
(707,036,731)	85,812,669	(292,676,713)	233,318,514	2,199,739,430	مردود
(563,316,705)	237,425,658	141,802,593	1,310,910,309	2,764,856,755	مردود
-	-	-	26,101,105	-	مردود
-	-	-	-	300,000,000	مردود
(143,720,026)	(151,612,989)	(434,479,306)	(1,103,692,900)	(865,117,325)	مردود
77,900,597	940,212,279	886,622,881	1,657,966,173	2,971,889,975	مردود

مردود					
46,705	43,596	39,747	35,341	32,469	مردود (مردود)
37,383	35,008	31,070	27,708	24,942	مردود (مردود)
مردود					
-0.2%	-2.2%	-2.2%	-4.7%	-9.2%	مردود / مردود
2.2%	1.0%	0.8%	-2.2%	-5.7%	مردود
80.0%	80.3%	78.2%	78.4%	76.8%	مردود

2016 ھجری	2015 ھجری	2014 ھجری	2013 ھجری	2012 ھجری	
مردودہ	مردودہ	مردودہ	مردودہ	مردودہ	
<b>مردودہ</b>					
15,530,541,069	14,898,805,391	15,101,854,850	11,735,753,700	10,138,112,950	مردودہ
15,608,441,665	15,839,017,670	15,988,477,731	13,393,719,873	13,110,002,925	مردودہ
(77,900,597)	(940,212,279)	(886,622,881)	(1,657,966,173)	(2,971,889,975)	مردودہ
<b>مردودہ</b>					
1,015,950,577	429,778,269	328,830,865	(764,346,175)	(1,864,808,746)	مردودہ
(77,900,597)	(940,212,279)	(886,622,881)	(1,657,966,173)	(2,971,889,975)	مردودہ
1,093,851,174	1,369,990,548	1,215,453,746	893,619,998	1,107,081,229	مردودہ
<b>مردودہ</b>					
784,937,328	854,399,610	1,179,299,594	1,424,647,659	772,150,545	مردودہ
1,781,036,952	1,811,878,383	1,332,483,967	1,260,108,176	1,145,858,207	مردودہ
-	-	832,680,000	838,848,000	567,254,723	مردودہ
(996,099,624)	(957,478,773)	(985,864,373)	(674,308,517)	(940,962,385)	مردودہ
(707,036,731)	85,812,669	(292,676,713)	233,318,514	2,199,739,430	مردودہ
(563,316,705)	237,425,658	141,802,593	1,310,910,309	2,764,856,755	مردودہ
-	-	-	26,101,105	-	مردودہ
-	-	-	-	300,000,000	مردودہ
(143,720,026)	(151,612,989)	(434,479,306)	(1,103,692,900)	(865,117,325)	مردودہ
77,900,597	940,212,279	886,622,881	1,657,966,173	2,971,889,975	مردودہ

<b>مردودہ</b>					
46,705	43,596	39,747	35,341	32,469	مردودہ
37,383	35,008	31,070	27,708	24,942	مردودہ
<b>مردودہ</b>					
-0.2%	-2.2%	-2.2%	-4.7%	-9.2%	مردودہ
2.2%	1.0%	0.8%	-2.2%	-5.7%	مردودہ
80.0%	80.3%	78.2%	78.4%	76.8%	مردودہ



2.2- قزاقستان ۋە قازاقستان ۋە قازاقستان 2016-2012

(سەھىپە ۋە رەقەم 10)



مبلغ ۱۰ (10)


۲۰۱۲ - ۲۰۱۶

مبلغ ۱۰ (10) ۲۰۱۲ - ۲۰۱۶

2016	2015	2014	2013	2012	
مبلغ	مبلغ	مبلغ	مبلغ	مبلغ	
9,561,207,353	9,167,907,442	8,493,464,133	8,643,473,054	6,880,061,849	I
1,892,937,741	1,802,797,849	1,716,950,332	1,620,388,964	1,369,040,991	1
2,372,492,702	2,265,745,319	2,168,990,247	2,985,833,700	2,535,449,246	2
-	-	75,587,142	882,815,252	804,721,102	2.01
13,432,700	12,213,925	11,928,333	20,000,000	14,976,055	2.02
1,984,030,988	1,909,131,198	1,753,429,649	1,732,694,343	1,401,298,572	2.03
997,441	968,390	940,184	912,800	1,301,000	2.04
374,031,574	343,431,807	327,104,938	349,411,304	313,152,517	2.05
4,858,989,822	4,592,614,900	4,128,069,970	3,560,370,652	2,559,216,227	3
3,330,722,332	3,117,734,928	2,792,127,966	2,390,654,335	1,553,565,496	3.01
1,528,267,490	1,474,879,973	1,335,942,004	1,169,716,318	1,005,650,731	3.02
101,574,998	101,017,636	97,272,360	93,768,430	76,585,507	4
335,212,090	405,731,737	382,181,225	383,111,308	339,769,878	5
31,694,282	32,104,137	34,620,667	32,966,991	39,849,817	4.01
303,517,808	373,627,600	347,560,558	350,144,317	299,920,061	4.02
3,127,892,810	3,074,187,752	2,920,603,949	2,925,136,672	2,936,853,489	II
409,343,285	401,088,051	395,726,784	345,113,089	490,816,960	6
228,614,693	226,131,174	222,051,422	210,557,513	215,383,074	7
20,840,443	20,026,744	19,803,608	18,993,933	21,239,669	8
1,256,595,980	1,267,077,057	1,272,884,216	1,267,434,997	1,139,224,021	9
3,844,335	4,061,097	3,457,162	3,620,469	4,532,416	9.01
51,835,382	51,929,464	51,984,666	56,039,244	16,884,764	9.02
1,111,891,945	1,123,867,843	1,130,879,735	1,117,065,835	1,031,223,198	9.03
73,754,829	72,149,737	70,281,904	75,395,739	72,378,439	9.04
4,261,441	4,646,343	5,774,565	4,959,385	6,373,792	9.05

2016 مەنە خەزىنەسى شەرتى	2015 مەنە خەزىنەسى شەرتى	2014 مەنە خەزىنەسى شەرتى	2013 مەنە بەلگىسى شەرتى	2012 مەنە شەرتى	
825,096	825,792	1,132,863	292,715	97,693	9 06 نەسەت قەرزى سەنئەت قەرزى قەرزى قەرزى
9,187,777	8,659,282	8,489,321	8,752,574	7,033,196	9 07 نەسەت قەرزى قەرزى قەرزى قەرزى قەرزى
995,175	937,500	884,000	1,309,037	700,523	9 08 نەسەت قەرزى قەرزى قەرزى
83,376,341	84,575,886	80,508,355	68,310,112	103,434,254	10 قەرزى
975,719,222	920,816,653	778,275,216	761,650,772	704,946,614	11 نەسەت قەرزى قەرزى قەرزى قەرزى قەرزى
27,889,886	30,818,465	33,548,951	36,828,900	40,634,252	11 01 نەسەت قەرزى قەرزى قەرزى قەرزى
179,431,875	170,887,500	162,750,000	155,000,000	205,310,123	11 02 نەسەت قەرزى قەرزى قەرزى
6,500,000	6,000,000	5,500,000	12,000,000	9,000,001	11 03 نەسەت قەرزى قەرزى قەرزى قەرزى
13,000,000	13,000,000	13,000,000	22,000,000	11,050,000	11 04 نەسەت قەرزى قەرزى قەرزى قەرزى
60,000,000	60,000,000	60,000,000	60,000,000	39,405,994	11 05 نەسەت قەرزى قەرزى قەرزى قەرزى
53,382,000	41,002,000	38,821,280	-	-	11 06 نەسەت قەرزى قەرزى قەرزى قەرزى
300,000,000	295,000,000	185,040,000	295,144,693	254,478,902	11 07 نەسەت قەرزى قەرزى قەرزى قەرزى
60,309,942	58,553,341	56,847,904	55,192,140	-	11 08 نەسەت قەرزى قەرزى قەرزى قەرزى
4,548,319	4,171,997	3,043,031	10,401,980	-	11 09 نەسەت قەرزى قەرزى قەرزى قەرزى
118,740,000	107,810,000	105,070,000	25,397,634	-	11 10 نەسەت قەرزى قەرزى قەرزى قەرزى
7,809,280	7,809,280	7,809,280	7,809,280	18,859,280	11 11 نەسەت قەرزى قەرزى قەرزى قەرزى
99,107,920	86,264,070	76,844,770	61,876,145	95,199,362	11 12 نەسەت قەرزى قەرزى قەرزى قەرزى
10,000,000	8,000,000	8,000,000	10,000,000	-	11 13 نەسەت قەرزى قەرزى قەرزى قەرزى
20,000,000	15,000,000	10,000,000	10,000,000	-	11 14 نەسەت قەرزى قەرزى قەرزى قەرزى
15,000,000	16,500,000	12,000,000	-	31,008,700	11 15 نەسەت قەرزى قەرزى قەرزى قەرزى
140,193,568	141,290,245	138,385,064	145,050,939	213,620,435	12 نەسەت قەرزى قەرزى قەرزى قەرزى قەرزى
13,209,277	13,181,943	12,969,283	108,025,318	48,072,815	13 نەسەت قەرزى قەرزى قەرزى قەرزى
13,209,277	13,181,943	12,969,283	108,025,318	-48,072,815	13 01 نەسەت قەرزى قەرزى قەرزى قەرزى
-	-	-	-	115,647	III نەسەت قەرزى قەرزى قەرزى قەرزى
-	-	-	-	115,647	14 نەسەت قەرزى قەرزى قەرزى قەرزى
12,689,100,163	12,242,095,195	11,414,068,083	11,568,609,726	9,817,030,985	تەسۋىر قەرزى قەرزى قەرزى قەرزى
71,160,000	74,060,000	78,160,000	85,310,000	91,006,381	IV نەسەت قەرزى قەرزى قەرزى قەرزى
71,160,000	74,060,000	78,160,000	85,310,000	91,006,381	15 نەسەت قەرزى قەرزى قەرزى قەرزى

2016 ھىتى ھۆججەتلىرى مىليارد	2015 ھىتى ھۆججەتلىرى مىليارد	2014 ھىتى ھۆججەتلىرى مىليارد	2013 ھىتى مىليارد ھۆججەتلىرى مىليارد	2012 ھىتى مىليارد ھۆججەتلىرى مىليارد	
299,199,864	340,048,315	258,296,498	208,280,454	366,669,873	V ھۆججەتلىرىنىڭ قاتلاملىرى ھۆججەتلىرى
41,750,000	48,250,000	55,350,000	57,850,000	144,280,583	16 ھۆججەتلىرى - كىرىش ھۆججەتلىرى
257,449,864	291,798,315	202,946,498	150,430,454	222,389,290	17 ھۆججەتلىرى - ئىشلىتىش ھۆججەتلىرى
1,781,036,952	1,811,878,383	2,165,163,967	2,098,956,176	1,713,112,930	VI ھۆججەتلىرىنىڭ قاتلاملىرى ھۆججەتلىرى
1,781,036,952	1,811,878,383	1,332,483,967	1,260,108,176	1,145,858,207	18 ھۆججەتلىرىنىڭ قاتلاملىرى ھۆججەتلىرى
-	-	832,680,000	838,848,000	567,254,723	19 ھۆججەتلىرىنىڭ قاتلاملىرى ھۆججەتلىرى
-	-	-	26,101,105	300,000,000	VII ھۆججەتلىرىنىڭ قاتلاملىرى ھۆججەتلىرى
-	-	-	26,101,105	-	20 ھۆججەتلىرىنىڭ قاتلاملىرى ھۆججەتلىرى
-	-	-	-	300,000,000	21 ھۆججەتلىرىنىڭ قاتلاملىرى ھۆججەتلىرى
2,600,528,976	2,369,296,016	3,475,270,604	-	-	VIII ھۆججەتلىرىنىڭ قاتلاملىرى ھۆججەتلىرى
538,125,000	512,500,000	103,253,055	-	-	ھۆججەتلىرىنىڭ قاتلاملىرى ھۆججەتلىرى
1,700,000,000	1,500,000,000	520,000,000	-	-	ھۆججەتلىرىنىڭ قاتلاملىرى ھۆججەتلىرى
-	-	796,922,541	-	-	ھۆججەتلىرىنىڭ قاتلاملىرى ھۆججەتلىرى
154,323,976	152,796,016	76,398,008	-	-	ھۆججەتلىرىنىڭ قاتلاملىرى ھۆججەتلىرى
-	-	555,120,000	-	-	ھۆججەتلىرىنىڭ قاتلاملىرى ھۆججەتلىرى
208,080,000	204,000,000	200,000,000	-	-	ھۆججەتلىرىنىڭ قاتلاملىرى ھۆججەتلىرى
-	-	1,223,577,000	-	-	ھۆججەتلىرىنىڭ قاتلاملىرى ھۆججەتلىرى
17,441,025,955	16,837,377,908	17,390,959,151	13,987,257,461	12,287,820,169	IX ھۆججەتلىرىنىڭ قاتلاملىرى ھۆججەتلىرى





2016 - 2014

صاحب ذمہ دار (6)

2016 - 2012

2016	2015	2014	2013	2012	تفصیل
مقررہ	مقررہ	مقررہ	مقررہ	مقررہ	
81,393,845	80,918,327	80,452,587	89,341,026	113,750,972	1. ریاستی اسکولوں کی طرف سے
57,190,593	56,890,795	56,597,162	63,366,573	86,915,710	1.001 ریاستی اسکولوں کی طرف سے
19,417,496	19,281,910	19,149,111	17,713,911	23,635,187	1.002 ریاستی اسکولوں کی طرف سے
4,785,756	4,745,622	4,706,314	8,260,542	3,200,075	1.003 اسکولوں کی طرف سے
184,906,444	191,215,518	149,324,008	161,417,243	166,824,696	2. ریاستی اسکولوں کی طرف سے
10,482,720	10,404,821	10,328,522	11,568,634	10,288,526	3. ریاستی اسکولوں کی طرف سے
435,643,992	442,670,314	400,716,314	334,671,926	372,598,327	4. ریاستی اسکولوں کی طرف سے
120,509,293	128,783,169	107,783,581	62,321,055	70,722,588	4.001 ریاستی اسکولوں کی طرف سے
14,677,646	14,624,726	14,572,895	14,099,672	17,083,135	4.002 اسکولوں کی طرف سے
19,811,008	19,744,864	19,680,080	18,423,138	19,101,439	4.003 ریاستی اسکولوں کی طرف سے
205,201,123	204,319,260	192,993,715	168,939,358	194,179,696	4.004 ریاستی اسکولوں کی طرف سے
27,655,815	27,585,649	18,246,243	18,906,517	19,797,747	4.005 اسکولوں کی طرف سے
19,093,643	19,023,254	18,954,310	25,675,021	22,587,825	4.006 اسکولوں کی طرف سے
14,560,969	14,499,467	14,439,229	13,282,189	15,715,019	4.007 اسکولوں کی طرف سے
5,309,406	5,294,460	5,279,818	5,069,407	5,518,006	4.008 اسکولوں کی طرف سے
8,825,088	8,795,464	8,766,443	7,955,569	7,892,872	4.009 اسکولوں کی طرف سے
69,178,304	68,413,260	57,281,463	102,083,465	37,131,311	5. ریاستی اسکولوں کی طرف سے
26,110,058	25,920,034	25,733,916	22,073,579	29,252,941	6. ریاستی اسکولوں کی طرف سے
21,478,035	21,367,835	21,259,898	18,505,667	20,472,603	7. ریاستی اسکولوں کی طرف سے

2016 ۾ ۾	2015 ۾ ۾	2014 ۾ ۾	2013 ۾ ۾	2012 ۾ ۾	ٿرپ
۾ ۾ ۾	۾ ۾ ۾	۾ ۾ ۾	۾ ۾ ۾	۾ ۾ ۾	
21,790,015	21,717,316	21,646,107	21,495,145	22,365,329	8 ۾ ۾ - ۾ ۾ ۾ ۾ ۾
40,569,118	40,286,420	40,009,539	41,418,140	28,668,254	9 ۾ ۾ ۾ ۾ ۾ ۾ ۾ ۾
23,661,023	23,544,548	23,430,467	25,056,780	24,488,714	10 ۾ ۾ ۾ ۾ ۾ ۾ ۾ ۾
8,418,593	8,391,505	8,364,972	8,241,404	8,509,501	11 ۾ ۾ ۾ ۾ ۾ ۾ ۾ ۾
43,863,378	43,718,366	45,752,100	38,666,765	61,965,545	12 ۾ ۾ ۾ ۾ ۾ ۾ ۾ ۾
					13 ۾ ۾ ۾ ۾ ۾ ۾ ۾ ۾
7,006,841	6,959,060	6,912,257	7,236,290	6,778,295	14 ۾ ۾ ۾ ۾ ۾ ۾ ۾ ۾
3,900,126	3,881,633	3,863,513	3,320,507	2,638,945	15 ۾ ۾ ۾ ۾ ۾ ۾ ۾ ۾
179,354,840	186,881,509	195,278,800	180,401,764	156,448,857	16 ۾ ۾ ۾ ۾ ۾ ۾ ۾ ۾
8,584,027	8,562,088	8,540,597	8,515,338	9,658,257	17 ۾ ۾ ۾ ۾ ۾ ۾ ۾ ۾
4,224,474	4,216,516	4,208,717	3,867,066	4,928,736	18 ۾ ۾ ۾ ۾ ۾ ۾ ۾ ۾
23,834,347	23,137,629	31,880,262	11,534,261	16,326,623	19 ۾ ۾ ۾ ۾ ۾ ۾ ۾ ۾
				7,390,608	20 ۾ ۾ ۾ ۾ ۾ ۾ ۾ ۾
69,725,269	69,482,462	69,244,650	59,135,863	88,579,508	21 ۾ ۾ ۾ ۾ ۾ ۾ ۾ ۾
3,492,979,227	3,781,188,576	5,013,457,407	4,074,364,055	4,657,437,998	22 ۾ ۾ ۾ ۾ ۾ ۾ ۾ ۾
46,097,102	53,816,122	57,540,920	53,437,912	41,574,317	22.001 ۾ ۾ ۾ ۾ ۾ ۾ ۾ ۾
2,679,166,660	2,964,453,261	4,197,694,919	3,272,924,369	4,352,038,145	22.002 ۾ ۾ ۾ ۾ ۾ ۾ ۾ ۾
730,921,295	726,662,923	722,492,137	722,598,202	252,025,974	22.003 ۾ ۾ ۾ ۾ ۾ ۾ ۾ ۾
6,611,609	6,598,810	6,586,274	5,330,779	5,780,508	22.004 ۾ ۾ ۾ ۾ ۾ ۾ ۾ ۾

2016 ھجری موجودہ دھندلہ	2015 ھجری موجودہ دھندلہ	2014 ھجری موجودہ دھندلہ	2013 ھجری موجودہ دھندلہ	2012 ھجری موجودہ دھندلہ	تفصیل
30,182,561	29,657,460	29,143,157	20,072,793	6,019,054	22.005 سٹیجنگ سٹیشن اور دیگر سٹیشن
919,450,724	915,426,695	914,800,650	895,967,399	883,187,630	23 ڈسٹریکٹ اور ڈسٹرکٹ سٹیجنگ سٹیشن
9,886,742	9,849,152	9,812,332	8,845,433	10,473,260	23.001 ڈسٹریکٹ اور ڈسٹرکٹ سٹیجنگ سٹیشن
718,065,254	714,824,454	714,965,541	756,203,803	800,809,574	23.002 ڈسٹریکٹ اور ڈسٹرکٹ سٹیجنگ سٹیشن
78,710,574	78,186,534	77,673,270	63,651,726	57,561,163	23.003 ڈسٹریکٹ اور ڈسٹرکٹ سٹیجنگ سٹیشن
1,324,197	1,296,961	1,270,285	324,052	662,471	23.004 ڈسٹریکٹ اور ڈسٹرکٹ سٹیجنگ سٹیشن
2,673,874	2,650,328	2,627,261	7,531,799	13,681,162	23.005 ڈسٹریکٹ اور ڈسٹرکٹ سٹیجنگ سٹیشن
108,790,083	108,619,266	108,451,961	59,410,586	-	23.006 ڈسٹریکٹ اور ڈسٹرکٹ سٹیجنگ سٹیشن
1,292,389,834	1,063,855,413	1,046,819,028	989,593,685	1,037,749,003	24 ڈسٹریکٹ اور ڈسٹرکٹ سٹیجنگ سٹیشن
19,740,668	19,791,658	29,099,839	28,677,546	29,896,380	24.001 ڈسٹریکٹ اور ڈسٹرکٹ سٹیجنگ سٹیشن
10,536,843	10,429,331	10,324,029	9,558,251	9,646,204	24.002 ڈسٹریکٹ اور ڈسٹرکٹ سٹیجنگ سٹیشن
804,699,410	786,147,667	787,984,810	788,039,757	829,864,611	24.003 ڈسٹریکٹ اور ڈسٹرکٹ سٹیجنگ سٹیشن
442,077,406	235,202,817	209,176,922	158,017,905	156,279,899	24.004 ڈسٹریکٹ اور ڈسٹرکٹ سٹیجنگ سٹیشن
15,335,507	12,283,940	10,233,428	5,300,226	1,964,112	24.005 ڈسٹریکٹ اور ڈسٹرکٹ سٹیجنگ سٹیشن
-	-	-	-	1,378,536	24.006 ڈسٹریکٹ اور ڈسٹرکٹ سٹیجنگ سٹیشن
-	-	-	-	1,371,057	24.007 ڈسٹریکٹ اور ڈسٹرکٹ سٹیجنگ سٹیشن
-	-	-	-	1,571,886	24.008 ڈسٹریکٹ اور ڈسٹرکٹ سٹیجنگ سٹیشن
-	-	-	-	2,142,480	24.009 ڈسٹریکٹ اور ڈسٹرکٹ سٹیجنگ سٹیشن
-	-	-	-	1,276,161	24.010 ڈسٹریکٹ اور ڈسٹرکٹ سٹیجنگ سٹیشن
-	-	-	-	1,857,501	24.011 ڈسٹریکٹ اور ڈسٹرکٹ سٹیجنگ سٹیشن
-	-	-	-	500,176	24.012 ڈسٹریکٹ اور ڈسٹرکٹ سٹیجنگ سٹیشن
1,796,368,095	1,841,687,617	2,035,911,514	2,028,240,273	2,004,080,360	25 ڈسٹریکٹ اور ڈسٹرکٹ سٹیجنگ سٹیشن
111,609,541	109,694,873	217,251,337	167,239,988	235,419,363	25.001 ڈسٹریکٹ اور ڈسٹرکٹ سٹیجنگ سٹیشن
47,761,396	46,872,520	46,001,921	32,230,761	21,039,653	25.002 ڈسٹریکٹ اور ڈسٹرکٹ سٹیجنگ سٹیشن
19,087,641	18,971,196	18,857,142	97,944	-	25.003 ڈسٹریکٹ اور ڈسٹرکٹ سٹیجنگ سٹیشن



2016 مؤقف دکتر	2015 مؤقف دکتر	2014 مؤقف دکتر	2013 مؤقف دکتر	2012 مؤقف دکتر	توضیحات
4,088,670	39,873,100	78,163,576	56,000,000	29,532,640	25.004
2,150,000	22,775,589	50,139,942	31,957,022	24,080,105	25.005
21,211,491	21,167,405	21,124,221	22,771,426	24,429,694	25.006
17,825,783	17,783,482	17,742,045	18,762,440	21,186,357	25.007
23,189,285	23,139,051	23,089,845	24,846,669	25,249,309	25.008
15,059,356	15,023,621	14,988,620	15,231,281	14,994,263	25.009
25,231,652	25,179,647	25,128,708	26,804,418	30,975,068	25.010
18,565,989	18,506,445	18,448,119	20,945,910	21,144,375	25.011
13,451,299	13,393,581	13,337,041	14,313,622	11,351,932	25.012
26,653,133	26,602,266	26,552,440	25,774,716	27,631,783	25.013
19,910,996	19,874,747	19,839,240	19,811,683	22,980,486	25.014
19,119,129	19,083,751	19,049,095	18,560,944	22,019,761	25.015
13,968,484	13,933,433	13,899,101	13,517,844	15,356,744	25.016
25,492,615	25,430,359	25,369,375	25,866,739	27,310,935	25.017
19,803,605	19,750,008	19,697,507	17,203,215	18,122,062	25.018
10,243,206	10,216,534	10,190,406	12,257,325	12,208,860	25.019
12,061,015	12,027,723	11,995,108	12,548,444	13,101,617	25.020
9,069,086	9,041,826	9,015,126	10,162,533	9,661,953	25.021
8,754,025	8,722,985	8,692,580	9,401,232	9,308,455	25.022
10,809,110	10,771,522	10,734,699	10,689,466	11,474,741	25.023
14,515,247	14,476,357	14,438,262	15,504,241	15,428,476	25.024
12,232,939	12,198,386	12,164,543	13,415,630	14,029,341	25.025
8,953,600	8,928,573	8,904,058	8,732,281	9,480,373	25.026
10,282,599	10,245,259	10,208,681	9,264,184	10,756,477	25.027
12,446,017	12,417,278	12,389,129	11,066,641	9,818,605	25.028
8,050,156	8,027,171	8,004,657	10,258,280	9,252,029	25.029

2016 2016 2016 2013 2012	2015 2015 2014 2013 2012	2014 2014 2014 2013 2012	2013 2013 2013 2013 2012	2012 2012 2012 2012 2012	2012 2012 2012 2012 2012
2016 2016 2016 2013 2012	2015 2015 2014 2013 2012	2014 2014 2014 2013 2012	2013 2013 2013 2013 2012	2012 2012 2012 2012 2012	2012 2012 2012 2012 2012
9,225,383	9,206,027	9,187,066	8,666,785	9,131,103	25.030
11,858,895	11,823,579	11,788,988	12,710,584	12,553,342	25.031
11,268,303	11,222,822	11,178,273	15,880,316	16,548,430	25.032
15,380,532	15,330,898	15,282,277	14,526,652	14,582,426	25.033
9,463,170	9,436,529	9,410,434	11,616,269	10,650,695	25.034
11,867,896	11,836,203	11,805,160	12,664,605	11,953,401	25.035
5,798,764	5,776,810	5,755,305	6,450,201	6,908,288	25.036
9,368,542	9,330,299	9,292,839	8,585,142	8,065,268	25.037
9,707,132	9,668,873	9,631,397	9,071,401	8,223,996	25.038
10,088,729	10,053,889	10,019,762	12,518,183	12,679,454	25.039
7,354,591	7,329,873	7,305,663	7,894,099	7,336,081	25.040
9,867,499	9,837,225	9,807,571	9,893,085	7,834,981	25.041
9,184,094	9,152,495	9,121,542	9,549,834	10,421,127	25.042
8,364,448	8,338,231	8,312,547	8,621,917	8,953,023	25.043
10,561,192	10,531,611	10,502,636	11,835,465	11,326,440	25.044
6,592,465	6,571,788	6,551,533	8,134,370	7,249,193	25.045
10,467,321	10,441,105	10,415,424	10,807,221	9,944,860	25.046
8,485,831	8,459,061	8,432,836	9,543,174	9,381,316	25.047
8,585,869	8,558,874	8,532,429	12,747,287	8,963,978	25.048
9,357,052	9,324,152	9,291,926	9,927,121	10,450,532	25.049
7,886,828	7,861,861	7,837,399	8,336,009	8,548,560	25.050
14,255,926	14,229,681	14,203,971	14,532,437	14,839,456	25.051
8,770,335	8,740,132	8,710,546	9,686,003	8,939,051	25.052
6,785,966	6,760,233	6,735,024	6,105,193	6,520,799	25.053
9,365,859	9,339,714	9,314,097	9,112,903	9,336,875	25.054
8,225,572	8,202,526	8,179,950	9,379,713	9,766,566	25.055

2016 ھجری موجودہ کھری	2015 ھجری موجودہ کھری	2014 ھجری موجودہ کھری	2013 ھجری موجودہ کھری	2012 ھجری موجودہ کھری	آپریٹس
6,100,686	6,081,849	6,063,399	6,328,349	6,812,752	25.056
10,608,132	10,564,586	10,521,931	9,826,639	9,729,464	25.057
8,650,095	8,624,334	8,599,097	9,353,756	8,956,489	25.058
13,557,820	13,526,162	13,495,153	13,896,701	13,370,691	25.059
25,209,649	25,157,585	25,106,585	26,339,007	19,476,735	25.060
11,342,998	11,324,638	11,306,653	11,433,753	10,788,530	25.061
11,962,413	11,904,057	11,846,888	11,741,260	10,958,960	25.062
5,216,782	5,185,204	5,154,269	6,837,116	-	25.063
224,963,153	220,388,285	245,907,508	261,618,591	188,131,796	25.064
1,365,484	1,341,304	1,317,622	1,272,493	-	25.065
2,698,309	2,682,015	2,666,050	2,302,626	2,470,517	25.066
16,499,829	16,298,742	16,101,791	11,931,646	9,538,405	25.067
16,372,771	16,253,799	16,137,268	10,811,707	12,112,605	25.068
5,409,258	5,372,219	5,335,935	5,404,995	5,279,814	25.069
237,808,684	237,351,857	236,904,425	222,306,028	-	25.070
164,859,939	164,512,715	164,172,631	190,359,887	-	25.071
224,006,834	223,625,085	223,251,190	247,124,405	-	25.072
-	-	-	-	924,047	25.073
-	-	-	9,048,316	12,732,016	25.074
-	-	-	9,359,976	12,032,634	25.075
-	-	-	16,910,174	10,205,145	25.076
-	-	-	-	134,861,891	25.077
-	-	-	-	139,952,804	25.078
-	-	-	-	122,055,080	25.079
-	-	-	-	76,815,033	25.080
-	-	-	-	97,769,242	25.081

2016 ھجرت موجودات دستور	2015 ھجرت موجودات دستور	2014 ھجرت موجودات دستور	2013 ھجرت موجودات دستور	2012 ھجرت موجودات دستور	توضیحات
-	-	-	-	33,463,342	25.082 فرزند سائنس دانوں کی تنصیب
-	-	-	-	78,673,076	25.083 ذریعہ فرزند سائنس دانوں کی تنصیب
-	-	-	-	8,514,594	25.084 فرزند سائنس دانوں کی تنصیب
120,730,047	131,971,220	132,471,239	111,963,807	132,793,145	26 حکومتی سائنس دانوں کی تنصیب
25,954,529	37,688,387	38,671,000	26,037,103	28,458,865	26.001 حکومتی سائنس دانوں کی تنصیب
16,436,395	16,387,152	16,338,916	16,759,129	20,897,259	26.002 فرزند سائنس دانوں کی تنصیب
13,943,361	13,883,845	13,825,550	12,841,375	15,578,509	26.003 فرزند سائنس دانوں کی تنصیب
10,356,193	10,308,342	10,261,474	9,617,117	11,531,607	26.004 فرزند سائنس دانوں کی تنصیب
4,529,355	4,502,601	4,476,393	3,709,112	4,641,658	26.005 فرزند سائنس دانوں کی تنصیب
8,437,537	8,392,844	8,349,067	7,727,476	11,019,183	26.006 فرزند سائنس دانوں کی تنصیب
2,717,777	2,696,222	2,675,105	2,799,737	3,834,343	26.007 سائنس دانوں کی تنصیب
5,352,247	5,325,731	5,299,755	4,748,434	6,239,525	26.008 سائنس دانوں کی تنصیب
6,268,947	6,252,399	6,236,187	5,061,871	6,670,222	26.009 فرزند سائنس دانوں کی تنصیب
8,756,326	8,666,640	8,578,797	7,767,332	9,430,291	26.010 سائنس دانوں کی تنصیب
4,978,614	4,953,078	4,928,066	4,123,999	4,805,421	26.011 فرزند سائنس دانوں کی تنصیب
5,371,695	5,344,298	5,317,461	4,487,394	5,770,228	26.012 فرزند سائنس دانوں کی تنصیب
3,571,566	3,549,649	3,528,183	2,492,875	-	26.013 فرزند سائنس دانوں کی تنصیب
4,055,505	4,020,032	3,985,285	3,790,853	3,916,034	26.014 سائنس دانوں کی تنصیب
21,506,606	21,380,335	17,456,647	64,902,043	31,940,949	27 سائنس دانوں کی تنصیب
139,569,806	138,689,004	137,826,302	143,311,240	138,893,603	28 حکومتی سائنس دانوں کی تنصیب
32,922,116	32,642,030	32,367,701	37,025,735	35,357,982	28.001 حکومتی سائنس دانوں کی تنصیب
6,091,657	6,066,704	6,042,262	5,515,679	5,008,203	28.002 سائنس دانوں کی تنصیب
7,978,550	7,939,323	7,900,902	8,069,462	8,786,932	28.003 سائنس دانوں کی تنصیب
10,459,096	10,404,255	10,350,540	9,639,998	10,907,643	28.004 سائنس دانوں کی تنصیب
7,973,486	7,934,044	7,895,412	8,988,157	7,787,439	28.005 سائنس دانوں کی تنصیب

2016 ھجری سنہ	2015 ھجری سنہ	2014 ھجری سنہ	2013 ھجری سنہ	2012 ھجری سنہ	تفصیل
موجودہ	موجودہ	موجودہ	موجودہ	موجودہ	
9,987,100	9,908,844	9,832,200	12,204,736	11,478,784	28.006 ہسپتال کی تعمیر و مرمت کے لیے اخراجات
2,813,404	2,799,385	2,785,652	2,902,091	2,080,947	28.007 ہسپتال کی تعمیر و مرمت کے لیے اخراجات
7,466,959	7,425,533	7,384,959	7,404,189	8,651,348	28.008 ہسپتال کی تعمیر و مرمت کے لیے اخراجات
7,934,320	7,880,126	7,827,047	7,868,051	7,755,686	28.009 ہسپتال کی تعمیر و مرمت کے لیے اخراجات
6,694,247	6,658,891	6,624,262	6,239,004	5,506,881	28.010 ہسپتال کی تعمیر و مرمت کے لیے اخراجات
5,830,580	5,812,172	5,794,138	5,245,512	4,549,135	28.011 ہسپتال کی تعمیر و مرمت کے لیے اخراجات
7,777,632	7,753,488	7,729,842	8,060,289	8,506,842	28.012 ہسپتال کی تعمیر و مرمت کے لیے اخراجات
5,476,497	5,430,904	5,386,248	4,887,728	4,013,169	28.013 ہسپتال کی تعمیر و مرمت کے لیے اخراجات
7,245,732	7,197,909	7,151,069	6,354,116	6,564,467	28.014 ہسپتال کی تعمیر و مرمت کے لیے اخراجات
6,377,227	6,324,497	6,272,852	7,478,060	7,494,308	28.015 ہسپتال کی تعمیر و مرمت کے لیے اخراجات
6,541,203	6,510,899	6,481,216	5,428,433	4,443,837	28.016 ہسپتال کی تعمیر و مرمت کے لیے اخراجات
2,781,965,702	2,552,316,913	2,507,642,595	2,398,207,353	1,570,623,983	29. دیہی علاقوں کی تعمیر و مرمت کے لیے اخراجات
62,020,525	102,447,796	167,442,049	77,986,195	61,685,753	29.001 دیہی علاقوں کی تعمیر و مرمت کے لیے اخراجات
23,575,682	23,459,564	23,345,833	21,713,801	25,641,640	29.002 دیہی علاقوں کی تعمیر و مرمت کے لیے اخراجات
17,301,944	17,259,259	17,217,448	22,570,551	18,030,116	29.003 دیہی علاقوں کی تعمیر و مرمت کے لیے اخراجات
10,854,494	10,795,390	10,737,502	12,130,443	9,060,278	29.004 دیہی علاقوں کی تعمیر و مرمت کے لیے اخراجات
5,847,021	5,793,973	5,742,015	10,079,948	7,165,771	29.005 دیہی علاقوں کی تعمیر و مرمت کے لیے اخراجات
2,420,204	2,394,245	2,368,814	4,014,358	-	29.006 دیہی علاقوں کی تعمیر و مرمت کے لیے اخراجات
-	-	-	4,293,211	4,598,726	29.007 دیہی علاقوں کی تعمیر و مرمت کے لیے اخراجات
19,045,607	18,964,392	18,884,846	70,014,322	38,139,603	29.008 دیہی علاقوں کی تعمیر و مرمت کے لیے اخراجات
15,297,885	15,215,425	15,134,659	14,180,150	19,121,026	29.009 دیہی علاقوں کی تعمیر و مرمت کے لیے اخراجات
42,979,424	42,602,728	42,233,778	42,625,418	35,036,546	29.010 دیہی علاقوں کی تعمیر و مرمت کے لیے اخراجات
1,545,863,431	1,281,057,802	1,184,093,394	1,108,980,642	1,189,623,740	29.011 دیہی علاقوں کی تعمیر و مرمت کے لیے اخراجات
-	-	-	610,340	3,409,854	29.012 دیہی علاقوں کی تعمیر و مرمت کے لیے اخراجات
24,225,382	23,873,876	23,529,597	18,221,305	-	29.013 دیہی علاقوں کی تعمیر و مرمت کے لیے اخراجات
279,510,955	277,811,796	276,147,584	266,517,565	41,460,469	29.014 دیہی علاقوں کی تعمیر و مرمت کے لیے اخراجات

2016 ھجری موجودہ دھندلہ	2015 ھجری موجودہ دھندلہ	2014 ھجری موجودہ دھندلہ	2013 ھجری موجودہ دھندلہ	2012 ھجری موجودہ دھندلہ	تفصیل
23,858,027	23,713,270	23,571,490	21,948,693	3,582,151	29.015 ڈیوٹی ٹیکس
62,952,518	62,701,333	62,455,314	58,578,066	10,117,832	29.016 سٹیمپ ڈیوٹی ٹیکس
47,383,101	47,249,713	47,119,068	52,253,304	7,359,427	29.017 سٹیمپ ڈیوٹی ٹیکس
21,402,352	21,310,719	21,220,968	24,977,262	4,076,692	29.018 سٹیمپ ڈیوٹی ٹیکس
47,605,230	47,455,896	47,309,631	53,725,272	7,964,267	29.019 سٹیمپ ڈیوٹی ٹیکس
41,539,048	41,430,899	41,324,971	47,627,806	7,551,099	29.020 سٹیمپ ڈیوٹی ٹیکس
53,291,988	53,029,206	52,771,828	48,463,907	7,906,230	29.021 سٹیمپ ڈیوٹی ٹیکس
46,515,983	46,394,075	46,274,676	40,841,011	7,331,317	29.022 سٹیمپ ڈیوٹی ٹیکس
42,725,615	42,618,211	42,513,015	37,821,933	7,001,916	29.023 سٹیمپ ڈیوٹی ٹیکس
34,683,863	34,611,705	34,541,028	31,100,682	5,238,063	29.024 سٹیمپ ڈیوٹی ٹیکس
35,726,167	35,635,737	35,547,163	34,734,994	5,659,020	29.025 سٹیمپ ڈیوٹی ٹیکس
27,023,782	26,899,755	26,778,273	29,011,145	3,901,165	29.026 سٹیمپ ڈیوٹی ٹیکس
34,605,169	34,541,176	26,936,440	13,756,945	4,374,327	29.027 سٹیمپ ڈیوٹی ٹیکس
23,527,029	23,469,259	23,412,673	24,813,106	4,186,526	29.028 سٹیمپ ڈیوٹی ٹیکس
32,556,657	32,459,226	32,363,793	31,221,610	5,083,810	29.029 سٹیمپ ڈیوٹی ٹیکس
9,097,412	9,075,292	9,053,622	10,644,258	1,480,776	29.030 سٹیمپ ڈیوٹی ٹیکس
20,197,463	20,129,876	20,063,676	25,435,731	3,190,305	29.031 سٹیمپ ڈیوٹی ٹیکس
25,281,400	25,200,957	25,122,168	26,584,772	4,265,642	29.032 سٹیمپ ڈیوٹی ٹیکس
38,561,011	38,472,831	38,386,460	42,151,995	6,743,170	29.033 سٹیمپ ڈیوٹی ٹیکس
32,623,694	32,519,935	32,418,313	40,125,986	5,808,626	29.034 سٹیمپ ڈیوٹی ٹیکس
20,333,054	20,254,121	20,176,806	17,831,656	3,065,167	29.035 سٹیمپ ڈیوٹی ٹیکس
2,552,159	2,538,996	2,526,101	2,378,115	381,523	29.036 ڈیوٹی ٹیکس
8,980,426	8,928,479	8,877,599	8,240,855	1,381,410	29.037 ڈیوٹی ٹیکس
-	-	-	-	-	29.038 ڈیوٹی ٹیکس
63,962,784	62,795,871	61,652,958	14,848,351	14,297,415	30 ڈیوٹی ٹیکس

2016 ٻيٽ ٺهڙو ٺهڙو	2015 ٻيٽ ٺهڙو ٺهڙو	2014 ٻيٽ ٺهڙو ٺهڙو	2013 ٻيٽ ٺهڙو ٺهڙو	2012 ٻيٽ ٺهڙو ٺهڙو	ٻيٽ
62,584,983	61,462,900	60,363,891	29,840,188	52,485,126	31 ٻيٽ ٺهڙو ٺهڙو
62,584,983	61,462,900	60,363,891	29,840,188	52,485,126	31.001 ٻيٽ ٺهڙو ٺهڙو
270,697,825	306,515,856	385,743,877	106,921,107	121,406,040	32 ٻيٽ ٺهڙو ٺهڙو
249,764,101	285,430,201	362,780,204	26,997,669	37,194,924	32.001 ٻيٽ ٺهڙو ٺهڙو
6,272,402	6,245,955	6,220,049	6,075,149	7,822,948	32.002 ٻيٽ ٺهڙو ٺهڙو
5,243,576	5,220,742	5,198,377	5,464,117	5,864,784	32.003 ٻيٽ ٺهڙو ٺهڙو
2,546,466	2,536,728	2,527,190	2,466,355	2,876,945	32.004 ٻيٽ ٺهڙو ٺهڙو
6,871,280	7,082,230	9,018,057	8,480,742	8,597,977	32.005 ٻيٽ ٺهڙو ٺهڙو
-	-	-	41,559,208	40,241,930	32.006 ٻيٽ ٺهڙو ٺهڙو
-	-	-	15,877,867	18,806,532	32.007 ٻيٽ ٺهڙو ٺهڙو
681,729,793	828,335,882	664,653,339	365,541,815	402,331,434	33 ٻيٽ ٺهڙو ٺهڙو
654,670,400	801,525,169	638,086,193	325,643,765	395,374,144	33.001 ٻيٽ ٺهڙو ٺهڙو
5,705,762	5,641,047	5,577,662	4,700,411	2,392,984	33.002 ٻيٽ ٺهڙو ٺهڙو
16,730,043	16,579,796	16,432,638	25,155,504	1,994,997	33.003 ٻيٽ ٺهڙو ٺهڙو
4,623,588	4,589,870	4,556,846	10,042,135	2,569,309	33.004 ٻيٽ ٺهڙو ٺهڙو
135,929,300	147,654,621	154,912,654	201,291,872	50,505,816	34 ٻيٽ ٺهڙو ٺهڙو
115,241,427	117,392,128	170,929,167	113,055,175	108,129,931	35 ٻيٽ ٺهڙو ٺهڙو
9,731,527	9,634,634	60,617,732	11,055,033	5,385,366	35.001 ٻيٽ ٺهڙو ٺهڙو
26,271,802	28,978,186	31,906,486	27,044,069	40,067,344	35.002 ٻيٽ ٺهڙو ٺهڙو
6,064,531	6,025,159	5,986,594	6,756,035	6,719,493	35.003 ٻيٽ ٺهڙو ٺهڙو
61,311,290	60,980,586	60,656,682	57,015,406	46,065,628	35.004 ٻيٽ ٺهڙو ٺهڙو
9,134,882	9,073,646	9,013,670	9,131,272	9,892,100	35.005 ٻيٽ ٺهڙو ٺهڙو
2,727,395	2,699,917	2,748,003	2,053,360	-	35.006 ٻيٽ ٺهڙو ٺهڙو
33,196,849	89,287,621	118,310,206	61,613,273	58,978,533	36 ٻيٽ ٺهڙو ٺهڙو

2016 ڀرندو موزونامو ڪم ڪم	2015 ڀرندو موزونامو ڪم ڪم	2014 ڀرندو موزونامو ڪم ڪم	2013 ڀرندو موزونامو ڪم ڪم	2012 ڀرندو موزونامو ڪم ڪم	ڀرندو
27,416,339	83,528,203	112,571,447	56,157,717	51,275,133	36.001 ڀرندو ڀرندو ڀرندو ڀرندو
5,780,510	5,759,418	5,738,759	5,455,556	7,703,400	36.002 ڀرندو ڀرندو ڀرندو ڀرندو
616,241,390	602,263,498	344,825,937	115,495,861	102,189,610	37 ڀرندو ڀرندو ڀرندو ڀرندو ڀرندو
57,307,598	161,110,036	117,882,537	48,871,857	8,523,534	37.001 ڀرندو ڀرندو ڀرندو ڀرندو ڀرندو
522,538,954	404,946,155	190,919,780	31,159,956	62,722,035	37.002 ڀرندو ڀرندو ڀرندو ڀرندو ڀرندو
23,086,018	22,962,569	22,841,654	22,018,863	20,561,196	37.003 ڀرندو ڀرندو ڀرندو ڀرندو ڀرندو
3,365,674	3,339,017	3,312,904	3,435,135	1,469,063	37.004 ڀرندو ڀرندو ڀرندو ڀرندو ڀرندو
9,943,146	9,905,721	9,869,062	10,010,050	8,913,782	37.005 ڀرندو ڀرندو ڀرندو ڀرندو ڀرندو
			13,154,531	4,444,866	38 ڀرندو ڀرندو ڀرندو ڀرندو ڀرندو
			13,154,531	4,444,866	38.001 ڀرندو ڀرندو ڀرندو ڀرندو ڀرندو
924,413,623	917,516,276	910,752,309	878,427,971	965,922,517	39 ڀرندو ڀرندو ڀرندو ڀرندو ڀرندو
131,011,610	129,789,941	128,593,402	155,395,267	156,823,997	39.001 ڀرندو ڀرندو ڀرندو ڀرندو ڀرندو
45,423,654	45,012,234	44,609,277	33,798,434	48,179,843	39.002 ڀرندو ڀرندو ڀرندو ڀرندو ڀرندو
7,357,344	7,328,236	7,299,725	6,959,616	7,855,742	39.003 ڀرندو ڀرندو ڀرندو ڀرندو ڀرندو
3,018,738	3,002,134	2,985,872	2,733,383	3,168,696	39.004 ڀرندو ڀرندو ڀرندو ڀرندو ڀرندو
2,540,585	2,519,858	2,499,557	2,041,961	2,479,221	39.005 ڀرندو ڀرندو ڀرندو ڀرندو ڀرندو
2,595,733	2,580,242	2,565,070	1,904,517	2,223,273	39.006 ڀرندو ڀرندو ڀرندو ڀرندو ڀرندو
2,271,060	2,257,460	2,244,137	1,999,988	1,944,519	39.007 ڀرندو ڀرندو ڀرندو ڀرندو ڀرندو
5,123,702	5,085,495	5,048,071	5,264,048	5,924,295	39.008 ڀرندو ڀرندو ڀرندو ڀرندو ڀرندو
5,430,049	5,390,781	5,352,322	4,897,675	5,904,527	39.009 ڀرندو ڀرندو ڀرندو ڀرندو ڀرندو
4,691,002	4,663,077	4,635,726	4,510,693	4,722,552	39.010 ڀرندو ڀرندو ڀرندو ڀرندو ڀرندو
2,608,793	2,593,825	2,579,165	2,374,164	2,870,041	39.011 ڀرندو ڀرندو ڀرندو ڀرندو ڀرندو
6,944,982	6,896,238	6,848,492	5,170,423	5,897,375	39.012 ڀرندو ڀرندو ڀرندو ڀرندو ڀرندو
2,678,423	2,659,279	2,640,530	2,045,851	2,745,328	39.013 ڀرندو ڀرندو ڀرندو ڀرندو ڀرندو
3,655,756	3,622,230	3,589,395	3,118,432	3,154,420	39.014 ڀرندو ڀرندو ڀرندو ڀرندو ڀرندو



2016 ڀرندو موجودو ڪم ڪندڙ	2015 ڀرندو موجودو ڪم ڪندڙ	2014 ڀرندو موجودو ڪم ڪندڙ	2013 ڀرندو موجودو ڪم ڪندڙ	2012 ڀرندو موجودو ڪم ڪندڙ	ڀرندو
2,606,200	2,586,670	2,567,539	2,247,602	2,552,448	39.015
2,440,935	2,423,137	2,405,703	2,284,399	2,158,219	39.016
4,163,173	4,133,782	4,104,990	3,229,272	4,762,963	39.017
6,476,462	6,456,330	6,436,611	6,677,679	8,586,957	39.018
3,867,498	3,838,904	3,810,895	4,135,658	4,293,902	39.019
2,637,762	2,615,895	2,594,477	2,174,347	2,585,681	39.020
2,706,826	2,687,857	2,669,277	2,419,047	2,440,893	39.021
2,350,172	2,334,698	2,319,539	2,028,936	2,384,661	39.022
4,168,094	4,140,987	4,114,436	4,183,112	4,928,932	39.023
2,934,558	2,910,906	2,887,737	2,094,399	2,606,562	39.024
4,865,555	4,820,116	4,775,610	4,060,178	4,727,347	39.025
2,733,484	2,716,025	2,698,924	2,127,614	3,265,770	39.026
12,412,899	12,290,221	12,170,064	13,503,111	10,106,189	39.027
2,899,962	2,874,396	2,849,354	2,504,785	3,348,438	39.028
3,080,026	3,055,253	3,030,987	3,226,603	3,519,401	39.029
4,961,815	4,929,771	4,898,382	5,002,757	5,013,791	39.030
4,071,735	4,043,797	4,016,431	3,950,653	3,999,415	39.031
6,465,090	6,444,575	6,424,481	5,899,350	7,058,678	39.032
3,525,742	3,498,781	3,472,372	3,194,586	4,141,300	39.033
1,989,270	1,977,430	1,965,832	2,054,614	1,856,839	39.034
2,456,304	2,437,911	2,419,894	2,237,131	2,279,743	39.035
3,224,462	3,202,789	3,181,560	2,619,289	3,237,206	39.036
3,171,892	3,144,473	3,117,618	2,664,657	3,260,237	39.037
3,016,233	2,996,465	2,977,101	2,280,073	2,648,736	39.038
3,648,025	3,621,295	3,595,114	3,563,804	3,873,846	39.039
2,862,255	2,844,125	2,826,365	2,553,619	2,664,113	39.040

2016 ھجری موجودات کھری	2015 ھجری موجودات کھری	2014 ھجری موجودات کھری	2013 ھجری موجودات کھری	2012 ھجری موجودات کھری	پروگرام
2,874,238	2,857,988	2,842,071	2,935,170	2,958,800	39.041
2,831,116	2,813,059	2,795,370	2,450,769	3,003,180	39.042
3,959,073	3,927,312	3,896,203	3,669,599	4,160,021	39.043
3,318,257	3,291,278	3,264,850	2,541,639	3,010,327	39.044
4,751,902	4,707,252	4,663,518	3,591,030	5,100,855	39.045
4,692,074	4,647,463	4,603,771	3,616,155	4,567,216	39.046
5,476,859	5,455,240	5,434,064	5,271,729	6,478,060	39.047
2,530,079	2,514,016	2,498,278	2,180,144	2,679,282	39.048
4,343,536	4,312,917	4,282,922	4,525,385	5,001,728	39.049
2,309,655	2,293,898	2,278,461	2,235,291	2,471,363	39.050
3,071,347	2,936,339	2,796,043	3,312,897	2,662,961	39.051
3,241,769	3,220,030	3,198,738	3,105,078	3,404,901	39.052
2,123,924	2,107,179	2,090,777	2,503,909	2,274,346	39.053
2,333,296	2,313,013	2,293,146	2,189,467	2,858,433	39.054
3,536,628	3,512,686	3,489,239	3,051,682	4,235,496	39.055
2,080,854	2,069,179	2,057,740	1,869,761	2,146,002	39.056
3,304,685	3,277,261	3,250,399	3,737,139	3,069,571	39.057
4,056,077	4,023,520	3,991,632	3,397,049	4,245,045	39.058
2,190,639	2,179,009	2,167,616	1,984,748	2,096,438	39.059
4,859,487	4,812,728	4,766,931	3,174,259	4,740,376	39.060
7,542,678	7,510,125	7,478,240	8,602,273	8,053,111	39.061
4,782,825	4,740,976	4,699,986	3,840,598	4,507,011	39.062
2,737,523	2,722,038	2,706,867	2,496,365	2,810,612	39.063
3,158,019	3,136,872	3,116,161	2,520,589	2,718,639	39.064
2,259,255	2,245,533	2,232,091	2,096,001	2,445,672	39.065
3,875,463	3,847,514	3,820,136	3,515,559	4,241,213	39.066

2016 مؤقت حسابات	2015 مؤقت حسابات	2014 مؤقت حسابات	2013 مؤقت حسابات	2012 مؤقت حسابات	توضیحات
3,626,376	3,600,967	3,376,079	5,573,014	3,828,782	39.067
5,338,206	5,278,204	5,219,438	3,621,586	4,391,891	39.068
3,139,727	3,117,188	3,095,110	2,489,942	2,802,739	39.069
2,885,327	2,863,125	2,841,378	2,247,020	2,791,775	39.070
2,743,575	2,722,230	2,701,321	2,114,004	2,743,295	39.071
4,194,695	4,154,550	4,115,229	3,745,743	4,158,705	39.072
3,518,341	3,483,996	3,450,355	3,070,389	3,351,622	39.073
4,305,441	4,274,402	4,243,999	3,711,294	4,218,983	39.074
2,588,058	2,566,725	2,545,827	2,163,989	3,328,247	39.075
2,653,736	2,636,003	2,618,632	2,203,317	2,955,036	39.076
5,365,587	5,341,793	5,318,489	5,726,216	6,261,371	39.077
2,829,364	2,817,323	2,805,528	3,130,258	3,419,291	39.078
2,277,076	2,263,661	2,250,522	2,216,149	2,256,439	39.079
3,090,056	3,064,921	3,040,300	2,584,064	3,161,122	39.080
2,323,746	2,310,257	2,297,044	2,548,599	2,707,746	39.081
2,254,488	2,241,476	2,228,727	2,238,145	2,467,670	39.082
2,748,308	2,733,830	2,719,646	2,865,238	3,111,506	39.083
2,639,722	2,621,231	2,603,116	2,033,109	2,662,409	39.084
5,505,633	5,454,995	5,405,398	4,223,976	6,502,802	39.085
5,091,575	5,043,982	4,997,370	4,053,001	4,279,155	39.086
3,338,867	3,314,407	3,290,449	3,194,168	4,063,093	39.087
2,005,842	1,993,331	1,981,074	1,839,064	1,839,846	39.088
1,954,861	1,943,447	1,932,266	1,699,764	1,991,549	39.089
2,748,257	2,733,108	2,718,268	2,544,030	2,973,814	39.090
5,293,060	5,271,450	5,250,279	5,024,235	5,996,984	39.091
6,355,994	6,295,787	6,236,820	4,594,287	6,009,042	39.092

2016 مى	2015 مى	2014 مى	2013 مى	2012 مى	تەپسىلاتى
مى	مى	مى	مى	مى	
6,760,920	6,693,367	6,627,205	5,104,208	6,551,393	39.093
3,609,481	3,580,072	3,551,268	3,133,235	4,030,956	39.094
3,015,012	2,998,253	2,981,838	2,815,171	2,588,787	39.095
4,697,790	4,676,915	4,656,467	4,778,913	5,267,164	39.096
4,953,629	4,916,399	4,879,933	4,670,088	6,477,154	39.097
2,982,718	2,958,511	2,934,796	2,759,973	3,278,306	39.098
2,764,015	2,739,987	2,716,451	2,535,548	2,274,650	39.099
3,300,716	3,278,844	3,257,415	2,876,673	3,971,512	39.100
3,232,569	3,210,971	3,189,817	5,288,136	3,212,341	39.101
3,172,404	3,149,772	3,127,603	3,466,430	2,713,598	39.102
2,749,178	2,724,798	2,700,919	2,448,586	2,182,976	39.103
4,027,438	3,989,591	3,952,518	3,180,647	4,896,338	39.104
3,938,377	3,910,121	3,882,444	3,800,928	3,790,397	39.105
4,879,205	4,855,513	4,832,304	4,666,939	5,198,401	39.106
3,866,105	3,840,245	3,814,914	3,619,789	3,957,368	39.107
2,468,809	2,448,601	2,428,807	2,378,675	2,385,280	39.108
3,046,654	3,031,920	3,017,489	3,115,573	3,577,073	39.109
3,478,940	3,459,930	3,441,309	2,899,467	2,981,928	39.110
2,430,080	2,414,201	2,398,643	2,277,478	2,268,657	39.111
2,267,860	2,252,764	2,237,973	2,198,756	2,239,693	39.112
2,079,598	2,065,613	2,051,914	2,418,981	2,312,519	39.113
2,627,108	2,607,100	2,587,498	2,078,993	2,430,798	39.114
5,143,196	5,128,600	5,114,301	5,190,647	6,485,289	39.115
3,070,598	3,051,312	3,032,419	2,698,528	3,287,399	39.116
3,167,246	3,145,019	3,123,246	2,990,142	3,082,560	39.117
2,503,915	2,491,150	2,478,641	2,177,546	1,930,374	39.118

2016 مەنە	2015 مەنە	2014 مەنە	2013 مەنە	2012 قەبە رەسەيى	تەپسىلاتى
مۆلۈمەت	مۆلۈمەت	مۆلۈمەت	بەلگىسى ئىسمى	مۆلۈمەت	
4,378,601	4,346,899	4,315,846	4,036,897	5,148,439	39.119 ئامبىلەش ئۆزگىرىشى
1,910,252	1,897,577	1,885,160	1,877,375	1,909,358	39.120 ئامبىلەش ئۆزگىرىشى
3,619,645	3,594,284	3,569,443	3,814,536	3,745,698	39.121 ئامبىلەش ئۆزگىرىشى
3,148,327	3,130,166	3,112,378	2,846,292	3,320,394	39.122 ئامبىلەش ئۆزگىرىشى
2,432,026	2,417,799	2,403,863	2,221,664	2,085,333	39.123 ئامبىلەش ئۆزگىرىشى
2,526,580	2,506,869	2,487,560	2,140,431	2,543,783	39.124 ئامبىلەش ئۆزگىرىشى
4,719,226	4,676,892	4,635,421	4,034,018	4,789,713	39.125 ئامبىلەش ئۆزگىرىشى
4,485,900	4,474,611	4,463,551	4,361,773	5,020,310	39.126 ئامبىلەش ئۆزگىرىشى
2,311,490	2,297,482	2,283,760	2,339,520	2,344,422	39.127 ئامبىلەش ئۆزگىرىشى
1,546,201	1,536,597	1,527,189	1,812,160	1,513,518	39.128 ئامبىلەش ئۆزگىرىشى
2,002,538	1,989,841	1,977,402	2,000,037	2,561,996	39.129 ئامبىلەش ئۆزگىرىشى
3,102,918	3,076,690	3,050,995	2,221,101	2,479,097	39.130 ئامبىلەش ئۆزگىرىشى
1,898,692	1,888,348	1,878,214	1,766,150	2,041,892	39.131 ئامبىلەش ئۆزگىرىشى
5,248,956	5,229,236	5,209,919	5,092,814	5,317,558	39.132 ئامبىلەش ئۆزگىرىشى
2,214,958	2,199,656	2,184,667	1,926,602	2,016,064	39.133 ئامبىلەش ئۆزگىرىشى
2,555,714	2,540,870	2,526,330	2,352,040	2,784,826	39.134 ئامبىلەش ئۆزگىرىشى
3,766,922	3,741,899	3,717,388	3,613,347	4,224,857	39.135 ئامبىلەش ئۆزگىرىشى
2,865,213	2,841,991	2,819,245	2,502,067	3,031,011	39.136 ئامبىلەش ئۆزگىرىشى
2,642,494	2,624,840	2,607,548	2,381,547	2,727,332	39.137 ئامبىلەش ئۆزگىرىشى
3,361,974	3,335,523	3,309,612	2,971,746	3,530,062	39.138 ئامبىلەش ئۆزگىرىشى
3,148,833	3,119,542	3,090,848	2,445,407	3,273,044	39.139 ئامبىلەش ئۆزگىرىشى
2,362,506	2,349,710	2,337,174	2,335,776	2,313,170	39.140 ئامبىلەش ئۆزگىرىشى
5,632,196	5,607,236	5,582,790	5,046,574	5,708,249	39.141 ئامبىلەش ئۆزگىرىشى
3,664,721	3,630,885	3,597,743	2,773,620	3,097,319	39.142 ئامبىلەش ئۆزگىرىشى
3,412,088	3,392,851	3,374,006	3,275,103	3,877,741	39.143 ئامبىلەش ئۆزگىرىشى
3,839,541	3,812,700	3,786,410	3,552,581	4,439,443	39.144 ئامبىلەش ئۆزگىرىشى

2016 ھجری موجودہ دھندل	2015 ھجری موجودہ دھندل	2014 ھجری موجودہ دھندل	2013 ھجری موجودہ دھندل	2012 ھجری موجودہ دھندل	تفصیل
2,614,820	2,599,058	2,583,620	2,119,742	2,299,818	39.171
2,867,055	2,844,187	2,821,789	2,178,117	3,020,342	39.172
2,365,855	2,350,250	2,334,966	1,877,406	1,985,328	39.173
9,314,497	9,247,089	9,181,064	8,057,615	9,912,930	39.174
4,214,114	4,179,237	4,145,076	3,976,901	4,085,955	39.175
4,550,180	4,518,784	4,488,030	3,740,085	4,324,184	39.176
2,145,434	2,130,371	2,115,617	2,054,944	1,976,792	39.177
2,703,199	2,684,429	2,666,047	2,351,907	2,759,958	39.178
2,976,169	2,956,494	2,937,222	2,721,902	2,620,598	39.179
2,336,221	2,321,741	2,307,557	2,494,185	2,300,453	39.180
4,826,940	4,807,650	4,788,755	4,337,566	5,243,822	39.181
3,645,006	3,613,917	3,583,467	3,320,158	3,604,639	39.182
6,685,166	6,627,208	6,570,441	5,248,336	6,092,945	39.183
3,579,930	3,554,912	3,530,404	3,538,853	3,402,270	39.184
2,882,588	2,862,742	2,843,303	3,150,077	3,584,565	39.185
4,050,400	4,011,391	3,973,182	4,353,944	3,363,518	39.186
2,993,592	2,971,716	2,950,287	2,577,598	2,940,709	39.187
2,353,118	2,341,073	2,329,277	2,265,326	1,562,208	39.188
3,647,378	3,622,230	3,597,597	3,914,143	3,877,542	39.189
2,612,017	2,594,223	2,576,790	2,555,055	2,337,323	39.190
6,243,219	6,210,225	6,177,903	6,602,950	6,973,876	39.191
4,274,266	4,242,287	4,210,966	3,953,683	4,099,324	39.192
3,090,571	3,069,015	3,047,903	2,870,171	3,211,854	39.193
2,805,348	2,783,842	2,762,779	2,139,202	2,410,573	39.194
4,395,605	4,352,293	4,309,870	3,465,234	4,024,291	39.195
3,123,743	3,102,148	3,080,997	2,883,052	2,727,765	39.196

2016 ڀرندو ڪم ڪندڙ	2015 ڀرندو ڪم ڪندڙ	2014 ڀرندو ڪم ڪندڙ	2013 ڀرندو ڪم ڪندڙ	2012 ڀرندو ڪم ڪندڙ	ڀرندو
3,487,137	3,463,846	3,441,033	3,360,549	3,611,541	39.197
3,246,414	3,227,295	3,208,565	4,926,104	3,612,719	39.198
4,086,229	4,056,712	4,027,798	3,982,172	3,934,037	39.199
7,182,302	7,116,355	7,051,763	6,103,696	7,125,073	39.200
6,791,896	6,762,704	6,734,111	7,697,136	8,063,737	39.201
3,665,257	3,629,827	3,595,124	2,491,267	1,982,925	39.202
3,841,864	3,806,701	3,772,261	3,166,483	1,689,924	39.203
2,590,383	2,564,095	2,538,347	2,867,453	1,226,792	39.204
3,200,707	3,173,323	3,146,503	2,456,897	1,573,723	39.205
3,284,275	3,252,578	3,221,533	2,470,594	1,563,986	39.206
3,455,384	3,426,173	3,397,561	3,232,341	1,383,775	39.207
2,731,711	2,705,064	2,678,964	2,323,783	1,286,785	39.208
3,682,925	3,653,122	3,623,932	3,131,408	1,858,178	39.209
-	-	-	-	8,181,796	39.210
2,581,233	2,569,167	2,557,348	-	-	39.211
14,733,083,463	14,861,429,587	15,882,758,409	13,755,290,862	13,526,464,507	ڀرندو ڪم ڪندڙ جو مجموعو
14,733,083	14,861,430	15,882,758			ڀرندو ڪم ڪندڙ جو مجموعو جو 0.1% تڪڙو
14,747,816,547	14,876,291,017	15,898,641,167	13,755,290,862	13,526,464,507	ڀرندو ڪم ڪندڙ جو مجموعو





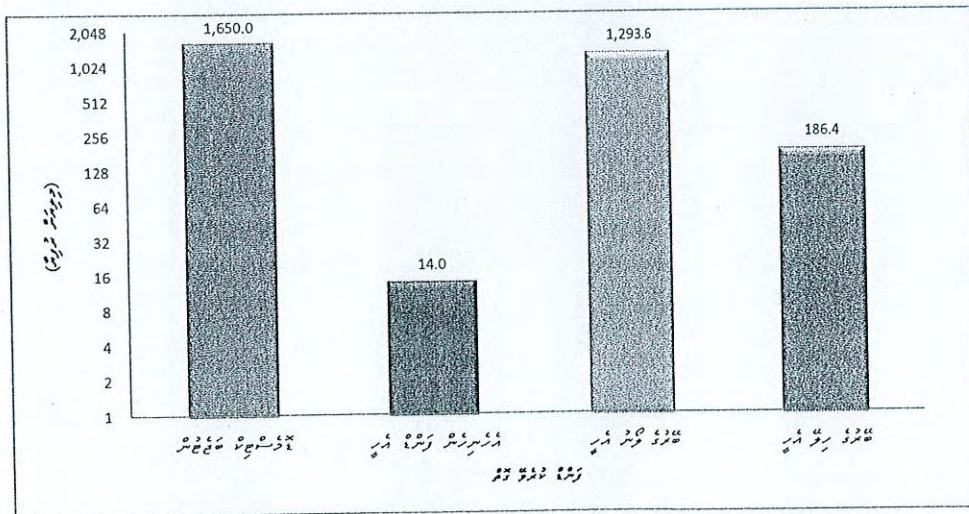




پولیسٹریٹو ایسوسی ایشن کے لیے سوشل سروس پروگرام کی سرگرمیوں کی تفصیل 2016-2014

2016 میں سرگرمیوں کی تعداد	2015 میں سرگرمیوں کی تعداد	2014 میں سرگرمیوں کی تعداد	
16,875,125,436	17,072,231,829	17,532,761,744	پولیسٹریٹو ایسوسی ایشن کے لیے سوشل سروس پروگرام کی سرگرمیوں کی تعداد
3,726,177,675	3,915,038,149	3,143,946,569	پولیسٹریٹو ایسوسی ایشن کے لیے سوشل سروس پروگرام کی سرگرمیوں کی تعداد
22%	23%	18%	پولیسٹریٹو ایسوسی ایشن کے لیے سوشل سروس پروگرام کی سرگرمیوں کی تعداد
1,738,000,000	1,890,000,000	1,650,000,000	پولیسٹریٹو ایسوسی ایشن کے لیے سوشل سروس پروگرام کی سرگرمیوں کی تعداد
47%	48%	52%	پولیسٹریٹو ایسوسی ایشن کے لیے سوشل سروس پروگرام کی سرگرمیوں کی تعداد
8,000,000	11,000,000	14,000,000	پولیسٹریٹو ایسوسی ایشن کے لیے سوشل سروس پروگرام کی سرگرمیوں کی تعداد
0.2%	0.3%	0.4%	پولیسٹریٹو ایسوسی ایشن کے لیے سوشل سروس پروگرام کی سرگرمیوں کی تعداد
1,722,727,811	1,737,659,834	1,293,583,942	پولیسٹریٹو ایسوسی ایشن کے لیے سوشل سروس پروگرام کی سرگرمیوں کی تعداد
46%	44%	41%	پولیسٹریٹو ایسوسی ایشن کے لیے سوشل سروس پروگرام کی سرگرمیوں کی تعداد
257,449,864	276,378,315	186,362,627	پولیسٹریٹو ایسوسی ایشن کے لیے سوشل سروس پروگرام کی سرگرمیوں کی تعداد
7%	7%	6%	پولیسٹریٹو ایسوسی ایشن کے لیے سوشل سروس پروگرام کی سرگرمیوں کی تعداد

پولیسٹریٹو ایسوسی ایشن کے لیے سوشل سروس پروگرام کی سرگرمیوں کی تعداد





2016-2014

2014 - 2014

#	موصوف	قائمة بوجاهة بالعملة بمليون دينار	عمر بوجاهة بالعملة	قائمة بوجاهة بالعملة	قائمة بوجاهة بالعملة	بوجاهة بالعملة
1	قائمة بوجاهة بالعملة	162,523,815	-	-	-	7.0%
1.1	البنوك	25,997,819	-	-	-	2.6%
1.2	قائمة بوجاهة بالعملة	3,817,078	-	-	-	0.1%
1.3	البنوك	65,008,550	-	-	-	2.1%
1.4	البنوك	61,700,368	-	-	-	2.0%
1.5	البنوك	6,000,000	-	-	-	0.2%
2	البنوك	258,098,614	66,500,000	29,447,733	354,046,347	11.3%
2.1	البنوك	78,791,840	66,500,000	26,261,714	171,553,554	5.5%
2.2	البنوك	3,520,798	-	-	3,520,798	0.1%
2.3	البنوك	175,785,976	-	3,186,019	178,971,995	5.7%
3	البنوك	143,639,451	14,000,000	-	157,639,451	5.0%
3.1	البنوك	15,335,933	-	-	15,335,933	0.5%
3.2	البنوك	128,303,518	14,000,000	-	142,303,518	4.5%
4	البنوك	542,519,600	546,274,654	12,680,560	1,101,474,814	35.0%
4.1	البنوك	-	175,936,246	-	175,936,246	5.6%
4.2	البنوك	155,503,233	30,654,210	-	186,157,443	5.9%
4.3	البنوك	-	48,451,288	-	48,451,288	1.5%
4.4	البنوك	35,133,347	-	-	35,133,347	1.1%
4.5	البنوك	67,800,813	33,333,867	12,680,560	113,815,240	3.6%
4.6	البنوك	284,082,207	42,019,043	-	326,101,250	10.4%
4.7	البنوك	-	215,880,000	-	215,880,000	6.9%
5	البنوك	85,668,958	6,289,157	-	91,958,115	2.9%
5.1	البنوك	55,716,376	6,289,157	-	62,005,533	2.0%
5.2	البنوك	13,296,620	-	-	13,296,620	0.4%
5.3	البنوك	16,655,962	-	-	16,655,962	0.5%
6	البنوك	135,838,773	669,553,974	32,833,498	838,226,245	26.7%
6.1	البنوك	134,338,773	658,374,474	-	792,713,247	25.2%
6.2	البنوك	1,500,000	11,179,500	32,833,498	45,512,998	1.4%
7	البنوك	82,929,333	-	23,416,213	106,345,546	3.4%
7.1	البنوك	82,929,333	-	23,416,213	106,345,546	3.4%
8	البنوك	163,000,000	-	-	163,000,000	5.2%
8.1	البنوك	84,000,000	-	-	84,000,000	2.7%
8.2	البنوك	79,000,000	-	-	79,000,000	2.5%
9	البنوك	23,739,969	-	-	23,739,969	0.8%
9.1	البنوك	23,739,969	-	-	23,739,969	0.8%
10	البنوك	37,472,800	4,966,157	31,547,423	73,986,380	2.4%
10.1	البنوك	37,472,800	4,966,157	-	42,438,957	1.3%
10.2	البنوك	-	-	31,547,423	31,547,423	1.0%
11	البنوك	14,568,687	-	-	14,568,687	0.5%
100%		1,650,000,000	14,000,000	1,293,583,942	3,143,946,569	

2.5- ځينې شمېرې د پوهنتون د پوهنيزو پروژو په 2014 او 2016 م. کلونو

(په دې شمېرې کې د پوهنيزو پروژو شمېر)



تقرير حسابات الميزانية العامة للدولة  
 2016-2014  
 الميزانية العامة للدولة 2014 من 2016  
 (بالريال السعودي)

المدة	2016	2015	2014	الميزانية العامة للدولة	الميزانية العامة للدولة	الميزانية العامة للدولة	الميزانية العامة للدولة	الميزانية العامة للدولة	الميزانية العامة للدولة
الميزانية العامة للدولة	1,738,000,000	1,890,000,000	1,650,000,000	8,080,562,139					
الميزانية العامة للدولة	33,398,070	40,000,000	28,000,000	185,299,148					
الميزانية العامة للدولة	33,398,070	40,000,000	28,000,000	185,299,148					
الميزانية العامة للدولة	6,622,175	9,622,175	19,042,175	55,153,050					
الميزانية العامة للدولة	-	-	15,420,000	15,420,000					
الميزانية العامة للدولة	-	-	15,420,000	15,420,000					
الميزانية العامة للدولة	6,622,175	9,622,175	3,622,175	39,733,050					
الميزانية العامة للدولة	6,622,175	9,622,175	3,622,175	39,733,050					
الميزانية العامة للدولة	-	253,531	3,817,078	4,070,608					
الميزانية العامة للدولة	-	253,531	2,817,078	3,070,608					
الميزانية العامة للدولة	-	-	1,000,000	1,000,000					
الميزانية العامة للدولة	554,455,840	540,937,494	283,950,043	1,302,490,042					
الميزانية العامة للدولة	-	-	1,111,070	18,611,070					
الميزانية العامة للدولة	7,602,121	8,912,244	6,428,780	46,314,553					

2016 2015 2014	2016 2015 2014	2016 2015 2014	2016 2015 2014	2016 2015 2014	2016 2015 2014	2016 2015 2014	2016 2015 2014	2016 2015 2014
-	-	1,500,000	10,500,000	برنامہ برائے	یونیورسٹی		سہولتوں کی فراہمی	2014-P008
6,390,879	15,426,694	5,000,000	27,817,572	برنامہ برائے	سہولتوں کی فراہمی		سہولتوں کی فراہمی	2014-P009
12,664,975	14,634,515	5,000,000	33,299,490	برنامہ برائے	سہولتوں کی فراہمی		سہولتوں کی فراہمی	2014-P010
250,000	13,733,300	4,904,750	19,619,000	برنامہ برائے	سہولتوں کی فراہمی		سہولتوں کی فراہمی	2014-P011
100,000	17,178,700	6,135,250	24,541,000	برنامہ برائے	سہولتوں کی فراہمی		سہولتوں کی فراہمی	2014-P012
100,000	15,579,700	5,564,179	22,256,714	برنامہ برائے	سہولتوں کی فراہمی		سہولتوں کی فراہمی	2014-P013
50,000	12,244,083	4,372,887	17,491,546	برنامہ برائے	سہولتوں کی فراہمی		سہولتوں کی فراہمی	2014-P014
50,000	5,048,671	1,803,097	7,212,386	برنامہ برائے	سہولتوں کی فراہمی		سہولتوں کی فراہمی	2014-P015
600,000	6,500,000	5,000,000	12,100,000	برنامہ برائے	سہولتوں کی فراہمی		سہولتوں کی فراہمی	2014-P016
4,404,130	16,657,820	7,020,650	28,082,600	برنامہ برائے	سہولتوں کی فراہمی		سہولتوں کی فراہمی	2014-P017
-	3,000,000	2,000,000	5,000,000	برنامہ برائے	سہولتوں کی فراہمی		سہولتوں کی فراہمی	2014-P018
-	-	28,372,800	28,372,800	برنامہ برائے	سہولتوں کی فراہمی		سہولتوں کی فراہمی	2014-P019
-	539,205	700,000	1,239,205	برنامہ برائے	سہولتوں کی فراہمی		سہولتوں کی فراہمی	2014-P020
-	881,505	700,000	1,581,505	برنامہ برائے	سہولتوں کی فراہمی		سہولتوں کی فراہمی	2014-P021
-	539,205	700,000	1,239,205	برنامہ برائے	سہولتوں کی فراہمی		سہولتوں کی فراہمی	2014-P022
-	300,000	700,000	1,000,000	برنامہ برائے	سہولتوں کی فراہمی		سہولتوں کی فراہمی	2014-P023
-	539,205	700,000	1,239,205	برنامہ برائے	سہولتوں کی فراہمی		سہولتوں کی فراہمی	2014-P024
-	665,205	700,000	1,365,205	برنامہ برائے	سہولتوں کی فراہمی		سہولتوں کی فراہمی	2014-P025
-	665,205	700,000	1,365,205	برنامہ برائے	سہولتوں کی فراہمی		سہولتوں کی فراہمی	2014-P026
-	539,205	700,000	1,239,205	برنامہ برائے	سہولتوں کی فراہمی		سہولتوں کی فراہمی	2014-P027

2016 2015 2014	2016 2015 2014	2016 2015 2014	2016 2015 2014	2016 2015 2014	2016 2015 2014	2016 2015 2014	2016 2015 2014	2016 2015 2014	2016 2015 2014
-	539,205	700,000	1,239,205	2014-P028	2014-P028	2014-P028	2014-P028	2014-P028	2014-P028
-	539,205	700,000	1,239,205	2014-P029	2014-P029	2014-P029	2014-P029	2014-P029	2014-P029
-	539,205	700,000	1,239,205	2014-P030	2014-P030	2014-P030	2014-P030	2014-P030	2014-P030
-	539,205	700,000	1,239,205	2014-P031	2014-P031	2014-P031	2014-P031	2014-P031	2014-P031
-	539,205	700,000	1,239,205	2014-P032	2014-P032	2014-P032	2014-P032	2014-P032	2014-P032
-	539,205	700,000	1,239,205	2014-P033	2014-P033	2014-P033	2014-P033	2014-P033	2014-P033
9,834,723	10,834,723	5,000,000	53,008,337	2014-P034	2014-P034	2014-P034	2014-P034	2014-P034	2014-P034
10,746,480	13,246,480	5,000,000	58,478,880	2014-P035	2014-P035	2014-P035	2014-P035	2014-P035	2014-P035
14,836,343	10,836,343	5,000,000	65,018,055	2014-P036	2014-P036	2014-P036	2014-P036	2014-P036	2014-P036
14,877,896	10,877,896	2,000,000	77,267,373	2014-P037	2014-P037	2014-P037	2014-P037	2014-P037	2014-P037
6,570,025	6,570,025	1,500,000	39,420,145	2014-P038	2014-P038	2014-P038	2014-P038	2014-P038	2014-P038
33,365,148	117,046,663	32,570,428	182,982,239	2014-P039	2014-P039	2014-P039	2014-P039	2014-P039	2014-P039
17,692,960	10,410,000	3,846,480	53,409,000	2014-P040	2014-P040	2014-P040	2014-P040	2014-P040	2014-P040
8,805,000	7,395,000	2,952,000	5,977,754	2014-P041	2014-P041	2014-P041	2014-P041	2014-P041	2014-P041
3,978,528	14,914,109	10,892,636	29,785,272	2014-P042	2014-P042	2014-P042	2014-P042	2014-P042	2014-P042
-	-	10,616,175	10,616,175						



2016 ድረ-ድረ	2015 ድረ-ድረ	2014 ድረ-ድረ	የጠቅላይ ልማት ቢሮ	የጠቅላይ ልማት ቢሮ	የጠቅላይ ልማት ቢሮ	የጠቅላይ ልማት ቢሮ	የጠቅላይ ልማት ቢሮ	የጠቅላይ ልማት ቢሮ
-	8,765,076	3,000,385	11,765,460	የጠቅላይ ልማት ቢሮ	የጠቅላይ ልማት ቢሮ	የጠቅላይ ልማት ቢሮ	የጠቅላይ ልማት ቢሮ	2014-P043
10,166,544	8,714,181	4,261,817	32,274,742	የጠቅላይ ልማት ቢሮ	የጠቅላይ ልማት ቢሮ	የጠቅላይ ልማት ቢሮ	የጠቅላይ ልማት ቢሮ	2014-P044
6,435,923	5,516,506	4,597,088	20,431,502	የጠቅላይ ልማት ቢሮ	የጠቅላይ ልማት ቢሮ	የጠቅላይ ልማት ቢሮ	የጠቅላይ ልማት ቢሮ	2014-P045
6,683,680	5,728,869	4,774,057	21,218,032	የጠቅላይ ልማት ቢሮ	የጠቅላይ ልማት ቢሮ	የጠቅላይ ልማት ቢሮ	የጠቅላይ ልማት ቢሮ	2014-P046
7,457,736	5,728,869	4,000,000	21,218,032	የጠቅላይ ልማት ቢሮ	የጠቅላይ ልማት ቢሮ	የጠቅላይ ልማት ቢሮ	የጠቅላይ ልማት ቢሮ	2014-P047
7,457,736	5,728,869	4,000,000	21,218,032	የጠቅላይ ልማት ቢሮ	የጠቅላይ ልማት ቢሮ	የጠቅላይ ልማት ቢሮ	የጠቅላይ ልማት ቢሮ	2014-P048
7,457,736	5,728,869	4,000,000	21,218,032	የጠቅላይ ልማት ቢሮ	የጠቅላይ ልማት ቢሮ	የጠቅላይ ልማት ቢሮ	የጠቅላይ ልማት ቢሮ	2014-P049
7,457,736	5,728,869	4,000,000	21,218,032	የጠቅላይ ልማት ቢሮ	የጠቅላይ ልማት ቢሮ	የጠቅላይ ልማት ቢሮ	የጠቅላይ ልማት ቢሮ	2014-P050
7,457,736	5,728,869	4,000,000	21,218,032	የጠቅላይ ልማት ቢሮ	የጠቅላይ ልማት ቢሮ	የጠቅላይ ልማት ቢሮ	የጠቅላይ ልማት ቢሮ	2014-P051
58,104,117	25,737,117	30,000,000	113,841,234	የጠቅላይ ልማት ቢሮ	የጠቅላይ ልማት ቢሮ	የጠቅላይ ልማት ቢሮ	የጠቅላይ ልማት ቢሮ	2014-P052
-	-	2,500,000	2,500,000	የጠቅላይ ልማት ቢሮ	የጠቅላይ ልማት ቢሮ	የጠቅላይ ልማት ቢሮ	የጠቅላይ ልማት ቢሮ	2014-P053
-	2,497,054	5,498,985	9,000,000	የጠቅላይ ልማት ቢሮ	የጠቅላይ ልማት ቢሮ	የጠቅላይ ልማት ቢሮ	የጠቅላይ ልማት ቢሮ	2014-P054
30,515,751	12,174,559	6,000,000	48,690,310	የጠቅላይ ልማት ቢሮ	የጠቅላይ ልማት ቢሮ	የጠቅላይ ልማት ቢሮ	የጠቅላይ ልማት ቢሮ	2014-P055
30,100,763	12,309,898	6,000,000	48,410,661	የጠቅላይ ልማት ቢሮ	የጠቅላይ ልማት ቢሮ	የጠቅላይ ልማት ቢሮ	የጠቅላይ ልማት ቢሮ	2014-P056
34,255,244	14,298,781	6,000,000	54,554,025	የጠቅላይ ልማት ቢሮ	የጠቅላይ ልማት ቢሮ	የጠቅላይ ልማት ቢሮ	የጠቅላይ ልማት ቢሮ	2014-P057
29,934,265	10,868,251	6,000,000	46,802,515	የጠቅላይ ልማት ቢሮ	የጠቅላይ ልማት ቢሮ	የጠቅላይ ልማት ቢሮ	የጠቅላይ ልማት ቢሮ	2014-P058
5,000,000	4,000,000	500,000	30,840,000	የጠቅላይ ልማት ቢሮ	የጠቅላይ ልማት ቢሮ	የጠቅላይ ልማት ቢሮ	የጠቅላይ ልማት ቢሮ	2014-P059
5,000,000	4,000,000	500,000	30,840,000	የጠቅላይ ልማት ቢሮ	የጠቅላይ ልማት ቢሮ	የጠቅላይ ልማት ቢሮ	የጠቅላይ ልማት ቢሮ	2014-P060
5,000,000	4,000,000	500,000	30,840,000	የጠቅላይ ልማት ቢሮ	የጠቅላይ ልማት ቢሮ	የጠቅላይ ልማት ቢሮ	የጠቅላይ ልማት ቢሮ	2014-P061

2016 අයිතිය	2015 අයිතිය	2014 අයිතිය	සමස්ත අයිතිය	ප්‍රභේද	විස්තරය	විස්තරය	ප්‍රකාශන අංකය
5,000,000	4,000,000	500,000	30,840,000	සමස්ත	සමස්ත	සමස්ත	2014-P062
5,000,000	4,000,000	500,000	30,840,000	සමස්ත	සමස්ත	සමස්ත	2014-P063
5,000,000	4,000,000	500,000	30,840,000	සමස්ත	සමස්ත	සමස්ත	2014-P064
5,000,000	4,000,000	500,000	30,840,000	සමස්ත	සමස්ත	සමස්ත	2014-P065
20,214,758	6,000,000	500,000	27,214,758	සමස්ත	සමස්ත	සමස්ත	2014-P066
10,146,771	3,000,000	500,000	14,146,771	සමස්ත	සමස්ත	සමස්ත	2014-P067
14,707,082	3,000,000	500,000	18,707,082	සමස්ත	සමස්ත	සමස්ත	2014-P068
24,367,095	3,000,000	500,000	28,367,095	සමස්ත	සමස්ත	සමස්ත	2014-P069
29,564,869	3,000,000	500,000	33,564,869	සමස්ත	සමස්ත	සමස්ත	2014-P070
5,000,000	4,000,000	500,000	30,840,000	සමස්ත	සමස්ත	සමස්ත	2014-P071
5,000,000	4,000,000	500,000	30,840,000	සමස්ත	සමස්ත	සමස්ත	2014-P072
5,000,000	4,000,000	500,000	30,840,000	සමස්ත	සමස්ත	සමස්ත	2014-P073
5,000,000	4,000,000	500,000	30,840,000	සමස්ත	සමස්ත	සමස්ත	2014-P074
5,000,000	4,000,000	500,000	30,840,000	සමස්ත	සමස්ත	සමස්ත	2014-P075
-	-	1,000,000	1,000,000	සමස්ත	සමස්ත	සමස්ත	2014-P076
6,508,826	7,000,000	7,126,529	21,402,037	සමස්ත	සමස්ත	සමස්ත	
5,905,516	62,146,405	89,316,021	231,145,573	සමස්ත	සමස්ත	සමස්ත	
2,064,448	6,755,264	6,386,688	15,206,400	සමස්ත	සමස්ත	සමස්ත	2014-P078
-	-	974,750	23,996,642	සමස්ත	සමස්ත	සමස්ත	2014-P079
-	-	398,427	5,434,336	සමස්ත	සමස්ත	සමස්ත	2014-P080
-	-	344,027	4,838,183	සමස්ත	සමස්ත	සමස්ත	2014-P081

2016	2015	2014	2013	2012	2011	2010	2009	2008
-	78,066	3,044,564	4,961,803	بیمه‌های عمر	بیمه‌های عمر	بیمه‌های عمر	بیمه‌های عمر	بیمه‌های عمر
-	91,618	3,573,070	4,853,525	بیمه‌های عمر	بیمه‌های عمر	بیمه‌های عمر	بیمه‌های عمر	بیمه‌های عمر
-	70,647	2,753,228	4,359,457	بیمه‌های عمر	بیمه‌های عمر	بیمه‌های عمر	بیمه‌های عمر	بیمه‌های عمر
-	-	366,119	4,625,972	بیمه‌های عمر	بیمه‌های عمر	بیمه‌های عمر	بیمه‌های عمر	بیمه‌های عمر
-	-	418,226	5,112,320	بیمه‌های عمر	بیمه‌های عمر	بیمه‌های عمر	بیمه‌های عمر	بیمه‌های عمر
-	74,983	2,924,330	4,980,771	بیمه‌های عمر	بیمه‌های عمر	بیمه‌های عمر	بیمه‌های عمر	بیمه‌های عمر
-	-	468,683	5,207,317	بیمه‌های عمر	بیمه‌های عمر	بیمه‌های عمر	بیمه‌های عمر	بیمه‌های عمر
-	-	635,725	5,058,687	بیمه‌های عمر	بیمه‌های عمر	بیمه‌های عمر	بیمه‌های عمر	بیمه‌های عمر
-	-	613,601	5,150,817	بیمه‌های عمر	بیمه‌های عمر	بیمه‌های عمر	بیمه‌های عمر	بیمه‌های عمر
-	87,846	3,425,970	4,248,341	بیمه‌های عمر	بیمه‌های عمر	بیمه‌های عمر	بیمه‌های عمر	بیمه‌های عمر
-	58,740	2,290,829	4,320,304	بیمه‌های عمر	بیمه‌های عمر	بیمه‌های عمر	بیمه‌های عمر	بیمه‌های عمر
-	93,259	3,637,097	5,049,036	بیمه‌های عمر	بیمه‌های عمر	بیمه‌های عمر	بیمه‌های عمر	بیمه‌های عمر
-	85,971	3,352,844	4,940,035	بیمه‌های عمر	بیمه‌های عمر	بیمه‌های عمر	بیمه‌های عمر	بیمه‌های عمر
-	86,223	3,362,663	4,072,483	بیمه‌های عمر	بیمه‌های عمر	بیمه‌های عمر	بیمه‌های عمر	بیمه‌های عمر
808,276	5,188,692	2,866,660	8,627,440	بیمه‌های عمر	بیمه‌های عمر	بیمه‌های عمر	بیمه‌های عمر	بیمه‌های عمر
-	136,478	5,322,613	6,312,740	بیمه‌های عمر	بیمه‌های عمر	بیمه‌های عمر	بیمه‌های عمر	بیمه‌های عمر
323,069	4,846,035	1,292,276	6,461,380	بیمه‌های عمر	بیمه‌های عمر	بیمه‌های عمر	بیمه‌های عمر	بیمه‌های عمر
295,128	4,426,920	1,180,512	5,902,560	بیمه‌های عمر	بیمه‌های عمر	بیمه‌های عمر	بیمه‌های عمر	بیمه‌های عمر
250,752	3,761,280	1,003,008	5,015,040	بیمه‌های عمر	بیمه‌های عمر	بیمه‌های عمر	بیمه‌های عمر	بیمه‌های عمر

2016 2015 2014	2016 2015 2014	2016 2015 2014	2016 2015 2014	2016 2015 2014	2016 2015 2014	2016 2015 2014	2016 2015 2014	2016 2015 2014	2016 2015 2014
250,152	3,752,280	1,000,608	5,003,040	مؤقت	مؤقت				2014-P101
-	141,439	5,516,114	6,539,552	مؤقت	مؤقت				2014-P102
295,710	4,435,650	1,182,840	5,914,200	مؤقت	مؤقت				2014-P103
-	1,141,354	4,512,806	6,536,160	مؤقت	مؤقت				2014-P104
-	1,141,039	4,500,514	6,523,552	مؤقت	مؤقت				2014-P105
-	1,144,682	4,642,598	6,669,280	مؤقت	مؤقت				2014-P106
315,189	4,727,835	1,260,756	6,303,780	مؤقت	مؤقت				2014-P107
295,232	4,428,480	1,180,928	5,904,640	مؤقت	مؤقت				2014-P108
256,904	3,853,560	1,027,616	5,138,080	مؤقت	مؤقت				2014-P109
-	141,306	5,510,934	6,534,240	مؤقت	مؤقت				2014-P110
-	136,918	5,339,773	6,330,340	مؤقت	مؤقت				2014-P111
250,352	3,755,280	1,001,408	5,007,040	مؤقت	مؤقت				2014-P112
250,152	3,752,280	1,000,608	5,003,040	مؤقت	مؤقت				2014-P113
250,152	3,752,280	1,000,608	5,003,040	مؤقت	مؤقت				2014-P114
5,420,000	46,388,877	82,312,638	151,905,135	مؤقت	مؤقت				2014-P115
-	-	9,166,804	28,779,907	مؤقت	مؤقت				2014-P116
5,420,000	15,000,000	15,420,000	30,840,000	مؤقت	مؤقت				2014-P117
-	1,542,000	1,542,000	3,084,000	مؤقت	مؤقت				2014-P118
-	28,600,000	40,000,000	68,600,000	مؤقت	مؤقت				2014-P119
-	-	3,000,000	3,000,000	مؤقت	مؤقت				2014-P119

2016 2015 2014	2016 2015 2014	2016 2015 2014	2016 2015 2014	2016 2015 2014	2016 2015 2014	2016 2015 2014	2016 2015 2014	2016 2015 2014	2016 2015 2014
74,037,000	103,541,167	178,018,303	364,842,205	178,018,303	103,541,167	74,037,000	103,541,167	178,018,303	364,842,205
74,037,000	103,287,000	175,785,976	360,554,878	175,785,976	103,287,000	74,037,000	103,287,000	175,785,976	360,554,878
1,000,000	1,000,000	4,000,000	6,459,647	4,000,000	1,000,000	1,000,000	1,000,000	4,000,000	6,459,647
1,000,000	1,000,000	1,000,000	3,296,626	1,000,000	1,000,000	1,000,000	1,000,000	1,000,000	3,296,626
1,000,000	750,000	2,000,000	3,750,000	2,000,000	750,000	1,000,000	750,000	2,000,000	3,750,000
750,000	750,000	2,000,000	3,500,000	2,000,000	750,000	750,000	750,000	2,000,000	3,500,000
750,000	750,000	2,500,000	4,000,000	2,500,000	750,000	750,000	750,000	2,500,000	4,000,000
2,000,000	3,000,000	3,000,000	8,000,000	3,000,000	3,000,000	2,000,000	3,000,000	3,000,000	8,000,000
-	-	2,500,000	2,592,083	2,500,000	-	-	-	2,500,000	2,592,083
-	1,000,000	3,500,000	4,500,000	3,500,000	1,000,000	-	1,000,000	3,500,000	4,500,000
-	1,000,000	3,500,000	4,500,000	3,500,000	1,000,000	-	1,000,000	3,500,000	4,500,000
-	1,000,000	3,500,000	4,500,000	3,500,000	1,000,000	-	1,000,000	3,500,000	4,500,000
-	1,000,000	4,847,725	5,947,725	4,847,725	1,000,000	-	1,000,000	4,847,725	5,947,725
-	1,000,000	3,889,388	4,889,388	3,889,388	1,000,000	-	1,000,000	3,889,388	4,889,388



2016 අයිතිය	2015 අයිතිය	2014 අයිතිය	වෙනස් වීම්	විස්තරය	විස්තරය	විස්තරය	විස්තරය
-	-	1,500,000	1,500,000	විස්තරය	විස්තරය	විස්තරය	විස්තරය
-	-	800,000	800,000	විස්තරය	විස්තරය	විස්තරය	විස්තරය
-	-	5,000,000	5,343,681	විස්තරය	විස්තරය	විස්තරය	විස්තරය
-	-	750,000	750,000	විස්තරය	විස්තරය	විස්තරය	විස්තරය
-	-	6,800,000	6,876,891	විස්තරය	විස්තරය	විස්තරය	විස්තරය
-	-	221,160	221,160	විස්තරය	විස්තරය	විස්තරය	විස්තරය
-	-	179,889	179,889	විස්තරය	විස්තරය	විස්තරය	විස්තරය
-	-	284,879	284,879	විස්තරය	විස්තරය	විස්තරය	විස්තරය
-	-	148,810	148,810	විස්තරය	විස්තරය	විස්තරය	විස්තරය
-	-	350,000	350,000	විස්තරය	විස්තරය	විස්තරය	විස්තරය
-	-	1,000,000	1,000,000	විස්තරය	විස්තරය	විස්තරය	විස්තරය
-	-	1,000,000	1,000,000	විස්තරය	විස්තරය	විස්තරය	විස්තරය
-	-	1,000,000	1,000,000	විස්තරය	විස්තරය	විස්තරය	විස්තරය
-	-	1,000,000	1,000,000	විස්තරය	විස්තරය	විස්තරය	විස්තරය
-	-	1,000,000	1,000,000	විස්තරය	විස්තරය	විස්තරය	විස්තරය
-	-	1,000,000	1,000,000	විස්තරය	විස්තරය	විස්තරය	විස්තරය
-	-	1,000,000	1,000,000	විස්තරය	විස්තරය	විස්තරය	විස්තරය
-	-	3,000,000	3,000,000	විස්තරය	විස්තරය	විස්තරය	විස්තරය
1,012,000	1,012,000	1,012,000	3,036,000	විස්තරය	විස්තරය	විස්තරය	විස්තරය
1,500,000	1,500,000	1,500,000	4,500,000	විස්තරය	විස්තරය	විස්තරය	විස්තරය













2016 2015 2014	2015 2014	2014	2013	2012	2011	2010	2009
-	-	62,771	1,305,566	برق	برق	برق	برق
-	-	109,227	4,954,202	برق	برق	برق	برق
-	-	50,423	1,001,789	برق	برق	برق	برق
-	-	60,804	1,347,575	برق	برق	برق	برق
-	-	257,862	5,237,931	برق	برق	برق	برق
-	-	78,770	1,730,411	برق	برق	برق	برق
-	-	75,483	1,642,099	برق	برق	برق	برق
-	-	71,098	1,412,566	برق	برق	برق	برق
-	-	36,459	724,364	برق	برق	برق	برق
-	-	47,611	990,846	برق	برق	برق	برق
-	-	33,268	723,726	برق	برق	برق	برق
-	-	73,993	1,513,993	برق	برق	برق	برق
-	-	45,197	855,327	برق	برق	برق	برق
-	-	212,119	5,122,874	برق	برق	برق	برق
-	-	43,941	955,920	برق	برق	برق	برق
-	-	210,398	5,081,302	برق	برق	برق	برق
-	-	63,930	1,282,382	برق	برق	برق	برق
-	-	55,106	1,148,043	برق	برق	برق	برق
-	-	40,492	888,518	برق	برق	برق	برق
-	-	56,318	1,177,678	برق	برق	برق	برق



2016 2015 2014	2015 2014	2014	2014	2014	2014	2014	2014	2014
-	1,366,390	5,465,560	8,539,938	پس منتهی	پس منتهی	پس منتهی	پس منتهی	2014-P308
-	-	979,200	1,958,400	پس منتهی	پس منتهی	پس منتهی	پس منتهی	2014-P309
-	-	587,520	979,200	پس منتهی	پس منتهی	پس منتهی	پس منتهی	2014-P310
-	-	486,302	972,604	پس منتهی	پس منتهی	پس منتهی	پس منتهی	2014-P311
-	-	569,415	1,138,830	پس منتهی	پس منتهی	پس منتهی	پس منتهی	2014-P312
-	-	979,200	1,958,400	پس منتهی	پس منتهی	پس منتهی	پس منتهی	2014-P313
-	-	918,480	1,836,960	پس منتهی	پس منتهی	پس منتهی	پس منتهی	2014-P314
-	-	1,508,336	3,016,671	پس منتهی	پس منتهی	پس منتهی	پس منتهی	2014-P315
-	4,673,660	8,000,000	16,898,213	پس منتهی	پس منتهی	پس منتهی	پس منتهی	2014-P316
-	-	1,624,309	3,248,618	پس منتهی	پس منتهی	پس منتهی	پس منتهی	2014-P317
-	-	979,200	1,958,400	پس منتهی	پس منتهی	پس منتهی	پس منتهی	2014-P318
-	-	2,000,000	7,000,000	پس منتهی	پس منتهی	پس منتهی	پس منتهی	2014-P319
-	750,000	2,000,000	7,000,000	پس منتهی	پس منتهی	پس منتهی	پس منتهی	2014-P320
-	1,750,000	1,000,000	7,000,000	پس منتهی	پس منتهی	پس منتهی	پس منتهی	2014-P321
-	750,000	2,000,000	7,000,000	پس منتهی	پس منتهی	پس منتهی	پس منتهی	2014-P322
-	1,500,000	2,000,000	12,000,000	پس منتهی	پس منتهی	پس منتهی	پس منتهی	2014-P323
-	6,819,183	1,000,000	12,000,000	پس منتهی	پس منتهی	پس منتهی	پس منتهی	2014-P324
-	8,402,006	4,000,000	12,402,006	پس منتهی	پس منتهی	پس منتهی	پس منتهی	2014-P325
-	685,440	1,028,160	1,713,600	پس منتهی	پس منتهی	پس منتهی	پس منتهی	2014-P326
-	-	300,000	300,000	پس منتهی	پس منتهی	پس منتهی	پس منتهی	2014-P327
-	-	789,600	789,600	پس منتهی	پس منتهی	پس منتهی	پس منتهی	2014-P327







2016 ڀرندو ڀڃو	2015 ڀرندو ڀڃو	2014 ڀرندو ڀڃو	ڀڃو ڀڃو ڀڃو	ڀڃو ڀڃو	ڀڃو ڀڃو ڀڃو	ڀڃو ڀڃو ڀڃو	ڀڃو ڀڃو ڀڃو	ڀڃو ڀڃو ڀڃو
-	3,000,000	1,000,000	5,000,000	ڀڃو ڀڃو	ڀڃو ڀڃو	ڀڃو ڀڃو	ڀڃو ڀڃو	2014-P364
-	-	2,398,086	6,496,809	ڀڃو ڀڃو	ڀڃو ڀڃو	ڀڃو ڀڃو	ڀڃو ڀڃو	2014-P365
-	3,000,000	1,000,000	5,000,000	ڀڃو ڀڃو	ڀڃو ڀڃو	ڀڃو ڀڃو	ڀڃو ڀڃو	2014-P366
-	3,000,000	1,000,000	5,000,000	ڀڃو ڀڃو	ڀڃو ڀڃو	ڀڃو ڀڃو	ڀڃو ڀڃو	2014-P367
-	3,000,000	2,000,000	5,000,000	ڀڃو ڀڃو	ڀڃو ڀڃو	ڀڃو ڀڃو	ڀڃو ڀڃو	2014-P368
-	200,000	7,800,000	8,000,000	ڀڃو ڀڃو	ڀڃو ڀڃو	ڀڃو ڀڃو	ڀڃو ڀڃو	2014-P369
-	-	7,000,000	7,000,000	ڀڃو ڀڃو	ڀڃو ڀڃو	ڀڃو ڀڃو	ڀڃو ڀڃو	2014-P370
-	-	1,000,000	1,000,000	ڀڃو ڀڃو	ڀڃو ڀڃو	ڀڃو ڀڃو	ڀڃو ڀڃو	2014-P371
-	-	8,726,704	22,100,000	ڀڃو ڀڃو	ڀڃو ڀڃو	ڀڃو ڀڃو	ڀڃو ڀڃو	2014-P372
1,105,000	12,268,296	8,726,704	22,100,000	ڀڃو ڀڃو	ڀڃو ڀڃو	ڀڃو ڀڃو	ڀڃو ڀڃو	2014-P373
7,176,948	21,246,742	21,000,000	85,539,655	ڀڃو ڀڃو	ڀڃو ڀڃو	ڀڃو ڀڃو	ڀڃو ڀڃو	2014-P374
34,000,000	30,874,087	26,000,000	86,036,511	ڀڃو ڀڃو	ڀڃو ڀڃو	ڀڃو ڀڃو	ڀڃو ڀڃو	2014-P375
-	5,208,522	6,000,000	28,678,113	ڀڃو ڀڃو	ڀڃو ڀڃو	ڀڃو ڀڃو	ڀڃو ڀڃو	2014-P376
8,000,000	8,000,000	8,000,000	67,315,834	ڀڃو ڀڃو	ڀڃو ڀڃو	ڀڃو ڀڃو	ڀڃو ڀڃو	2014-P377
-	-	15,727	628,813	ڀڃو ڀڃو	ڀڃو ڀڃو	ڀڃو ڀڃو	ڀڃو ڀڃو	2014-P378
-	5,064,464	7,596,695	34,667,885	ڀڃو ڀڃو	ڀڃو ڀڃو	ڀڃو ڀڃو	ڀڃو ڀڃو	2014-P379
-	-	1,631,164	1,893,064	ڀڃو ڀڃو	ڀڃو ڀڃو	ڀڃو ڀڃو	ڀڃو ڀڃو	2014-P380
-	-	635,289	4,406,906	ڀڃو ڀڃو	ڀڃو ڀڃو	ڀڃو ڀڃو	ڀڃو ڀڃو	2014-P381
27,640,000	34,860,000	28,120,000	149,674,081	ڀڃو ڀڃو	ڀڃو ڀڃو	ڀڃو ڀڃو	ڀڃو ڀڃو	2014-P381

2016 ځای پرته کچه	2015 ځای پرته کچه	2014 ځای پرته کچه	په ځای پرته کچه کې بدلون	نوعیت	د شمولو شرايط	د شمولو شرايط	د شمولو شرايط
-	-	23,656,208	105,536,408	په ځای پرته کچه کې	په ځای پرته کچه کې	په ځای پرته کچه کې	2014-P382
18,000,000	22,306,917	18,090,000	58,396,917	په ځای پرته کچه کې	په ځای پرته کچه کې	په ځای پرته کچه کې	2014-P383
24,000,000	20,525,000	15,000,000	59,525,000	په ځای پرته کچه کې	په ځای پرته کچه کې	په ځای پرته کچه کې	2014-P384
-	-	480,000	480,000	په ځای پرته کچه کې	په ځای پرته کچه کې	په ځای پرته کچه کې	2014-P385
-	-	1,550,000	1,550,000	په ځای پرته کچه کې	په ځای پرته کچه کې	په ځای پرته کچه کې	2014-P386
-	-	761,360	761,360	په ځای پرته کچه کې	په ځای پرته کچه کې	په ځای پرته کچه کې	2014-P387
-	-	818,057	818,057	په ځای پرته کچه کې	په ځای پرته کچه کې	په ځای پرته کچه کې	2014-P388
-	-	10,000,000	10,000,000	په ځای پرته کچه کې	په ځای پرته کچه کې	په ځای پرته کچه کې	2014-P389
34,000,000	15,000,000	15,000,000	74,196,766	په ځای پرته کچه کې	په ځای پرته کچه کې	په ځای پرته کچه کې	2014-P390
14,000,000	23,000,000	14,000,000	97,016,491	په ځای پرته کچه کې	په ځای پرته کچه کې	په ځای پرته کچه کې	2014-P391
15,000,000	2,000,000	15,000,000	70,258,531	په ځای پرته کچه کې	په ځای پرته کچه کې	په ځای پرته کچه کې	2014-P392
10,000,000	18,000,000	9,000,000	44,069,994	په ځای پرته کچه کې	په ځای پرته کچه کې	په ځای پرته کچه کې	2014-P393
39,000,000	25,000,000	11,000,000	171,282,487	په ځای پرته کچه کې	په ځای پرته کچه کې	په ځای پرته کچه کې	2014-P394
20,000,000	10,000,000	5,000,000	51,000,000	په ځای پرته کچه کې	په ځای پرته کچه کې	په ځای پرته کچه کې	2014-P395
16,000,000	20,000,000	10,000,000	78,107,496	په ځای پرته کچه کې	په ځای پرته کچه کې	په ځای پرته کچه کې	2014-P396
17,440,255	20,842,810	18,000,000	57,610,218	په ځای پرته کچه کې	په ځای پرته کچه کې	په ځای پرته کچه کې	2014-P397
14,000,000	23,000,000	3,000,000	40,203,705	په ځای پرته کچه کې	په ځای پرته کچه کې	په ځای پرته کچه کې	2014-P398
17,000,000	20,000,000	3,000,000	42,082,802	په ځای پرته کچه کې	په ځای پرته کچه کې	په ځای پرته کچه کې	2014-P399
977,735	23,755,080	9,000,000	39,109,383	په ځای پرته کچه کې	په ځای پرته کچه کې	په ځای پرته کچه کې	2014-P400
19,949,214	24,373,422	9,000,000	54,115,036	په ځای پرته کچه کې	په ځای پرته کچه کې	په ځای پرته کچه کې	2014-P401
5,746,433	24,563,120	8,000,000	38,309,552	په ځای پرته کچه کې	په ځای پرته کچه کې	په ځای پرته کچه کې	2014-P402

2016 2015 2014	2016 2015 2014	2016 2015 2014	2016 2015 2014	2016 2015 2014	2016 2015 2014	2016 2015 2014	2016 2015 2014	2016 2015 2014	2016 2015 2014
15,000,000	15,000,000	10,000,000	60,000,000	27,404,553	2014-P403	2014-P403	2014-P403	2014-P403	2014-P403
20,000,000	10,000,000	10,000,000	50,000,000	50,721,065	2014-P404	2014-P404	2014-P404	2014-P404	2014-P404
-	2,000,000	8,000,000	20,000,000	48,072,491	2014-P405	2014-P405	2014-P405	2014-P405	2014-P405
4,766,766	4,766,766	1,000,000	47,667,654	41,389,092	2014-P406	2014-P406	2014-P406	2014-P406	2014-P406
3,937,755	3,937,755	1,000,000	39,377,541	60,651,832	2014-P407	2014-P407	2014-P407	2014-P407	2014-P407
4,334,115	4,334,115	1,000,000	43,341,145	50,721,065	2014-P408	2014-P408	2014-P408	2014-P408	2014-P408
4,807,250	4,807,250	1,000,000	48,072,491	48,072,491	2014-P409	2014-P409	2014-P409	2014-P409	2014-P409
2,740,456	2,740,456	1,000,000	27,404,553	48,072,491	2014-P410	2014-P410	2014-P410	2014-P410	2014-P410
5,072,107	5,072,107	1,000,000	50,721,065	48,072,491	2014-P411	2014-P411	2014-P411	2014-P411	2014-P411
6,065,184	6,065,184	1,000,000	60,651,832	48,072,491	2014-P412	2014-P412	2014-P412	2014-P412	2014-P412
4,138,910	4,138,910	1,000,000	41,389,092	48,072,491	2014-P413	2014-P413	2014-P413	2014-P413	2014-P413
4,525,940	4,525,940	1,000,000	45,259,396	48,072,491	2014-P414	2014-P414	2014-P414	2014-P414	2014-P414
4,811,721	4,811,721	1,000,000	48,117,207	48,072,491	2014-P415	2014-P415	2014-P415	2014-P415	2014-P415
3,901,679	3,901,679	1,000,000	39,016,789	48,072,491	2014-P416	2014-P416	2014-P416	2014-P416	2014-P416
3,007,109	3,007,109	1,000,000	30,071,084	48,072,491	2014-P417	2014-P417	2014-P417	2014-P417	2014-P417
4,553,186	4,553,186	1,000,000	45,531,851	48,072,491	2014-P418	2014-P418	2014-P418	2014-P418	2014-P418
5,757,277	5,757,277	1,000,000	57,572,768	48,072,491	2014-P419	2014-P419	2014-P419	2014-P419	2014-P419
4,787,281	4,787,281	1,000,000	47,872,806	48,072,491	2014-P420	2014-P420	2014-P420	2014-P420	2014-P420
5,369,062	5,369,062	1,000,000	53,690,617	48,072,491	2014-P421	2014-P421	2014-P421	2014-P421	2014-P421
3,511,149	3,511,149	1,000,000	35,111,483	48,072,491	2014-P422	2014-P422	2014-P422	2014-P422	2014-P422
4,701,474	4,701,474	1,000,000	47,014,737	48,072,491	2014-P423	2014-P423	2014-P423	2014-P423	2014-P423
4,701,624	4,701,624	1,000,000	47,016,236	48,072,491	2014-P424	2014-P424	2014-P424	2014-P424	2014-P424



2.6- ڊيٽا جو سلسلو، ڊيٽا جو سلسلو ۽ سلسلو جو سلسلو 2012 ۾ 2016 ۾

(ڊيٽا جو سلسلو ۽ سلسلو جو سلسلو)



2.7- ځينې سټاټسټيکي ډاټا په ښوونځي کې د 2012 او 2016 تر مېنځ

(د ښوونځي د ډاټا په اړه)







سال	2016	2015	2014	2013	2012	شرح	توضیحات	ملاحظات	تاریخ	کد
مجموعه	-	-	-	136,407,281	19,486,806	مجموعه		مجموعه	گرمه گرمه / گرمه گرمه	2014-L023
	-	-	-	101,403,474	19,486,806	مجموعه		مجموعه	گرمه گرمه / گرمه گرمه	2014-L024
	-	-	-	35,003,807	-	مجموعه		مجموعه	گرمه گرمه / گرمه گرمه	2014-L025
	376,784,571	772,744,571	468,289,157	815,815,932	471,937,626	مجموعه		مجموعه	گرمه گرمه / گرمه گرمه	2014-L026
	-	-	-	93,678,432	471,937,626	مجموعه		مجموعه	گرمه گرمه / گرمه گرمه	2014-L027
	243,660,000	730,980,000	462,000,000	722,137,500	-	مجموعه		مجموعه	گرمه گرمه / گرمه گرمه	2014-L028
	133,124,571	41,764,571	6,289,157	-	-	مجموعه		مجموعه	گرمه گرمه / گرمه گرمه	2014-L029
	51,340,890	231,034,005	123,000,000	-	102,868,860	مجموعه		مجموعه	گرمه گرمه / گرمه گرمه	2014-L030
	448,000,000	89,600,000	107,940,000	-	-	مجموعه		مجموعه	گرمه گرمه / گرمه گرمه	2014-L031
	448,000,000	89,600,000	107,940,000	-	-	مجموعه		مجموعه	گرمه گرمه / گرمه گرمه	2014-L032
	64,960,000	74,240,000	11,179,500	-	-	مجموعه		مجموعه	گرمه گرمه / گرمه گرمه	2014-L033
	64,960,000	74,240,000	11,179,500	-	-	مجموعه		مجموعه	گرمه گرمه / گرمه گرمه	2014-L034

2.8- ڀڳڻو سڀني ۾ اڀرڻ واري ۾ ڀڳڻو 2012 ۾ 2016 ۾

(ڀڳڻو ڀڳڻو ۾ اڀرڻ واري ۾ ڀڳڻو ۾ ڀڳڻو ۾ ڀڳڻو)



2.9- پي.ايس.ايل.ايم 2014 ۽ وسيلو پي.ايس.ايل.ايم پي.ايس.ايل.ايم











































































مبلغ کل (میلیون ریال)	مبلغ کل (میلیون ریال)	مبلغ کل (میلیون ریال)	مبلغ کل (میلیون ریال)	شرح	توضیحات	ملاحظات
4,966,157	-	-	-	برگزاری	برگزاری	برگزاری
14,653,886	-	-	-	برگزاری	برگزاری	برگزاری
22,204,800	-	-	-	برگزاری	برگزاری	برگزاری
16,586,912	-	-	-	برگزاری	برگزاری	برگزاری
5,160,357	-	-	-	برگزاری	برگزاری	برگزاری
123,000,000	-	-	-	برگزاری	برگزاری	برگزاری





- Attachment!  
Mayh's shoval → country  
mins. of finance ← Section  
130

Handwritten signature and date: 13/12/13



Handwritten text in Maldivian script, likely a header or title.

13-E2/57/2013/130

Handwritten text in Maldivian script, possibly a subject line.

Handwritten text in Maldivian script.

Handwritten text in Maldivian script, including a reference number: 57-F/BGT/13/2013/187

Handwritten text in Maldivian script.

Handwritten text in Maldivian script.

Handwritten text in Maldivian script.

09 صفر 1435

12 ديسمبر 2013

Handwritten header text	
5676	Dhuma
8:50	15.12.13
F	
Handwritten signature	16/12/13

Handwritten signature

Handwritten text in Maldivian script below the signature.

Handwritten text in Maldivian script at the bottom right.

بِسْمِ اللّٰهِ الرَّحْمٰنِ الرَّحِیْمِ



سنة 2014 - 2016

مؤتمرات و مؤتمرات و مؤتمرات

مؤتمرات	2012 مؤتمرات و مؤتمرات	2013 مؤتمرات و مؤتمرات	2014 مؤتمرات و مؤتمرات	2015 مؤتمرات و مؤتمرات	2016 مؤتمرات و مؤتمرات
مؤتمرات و مؤتمرات	12,287,820,169	13,987,257,461	17,390,959,151	16,837,377,908	17,441,025,955
مؤتمرات و مؤتمرات	9,961,311,368	11,626,459,726	14,844,688,686	14,559,641,210	15,231,379,139
مؤتمرات و مؤتمرات	2,235,502,220	2,275,487,735	2,368,110,465	2,103,676,698	2,038,486,816
مؤتمرات و مؤتمرات			100,000,000	100,000,000	100,000,000
مؤتمرات و مؤتمرات	91,006,381	85,310,000	78,160,000	74,060,000	71,160,000
مؤتمرات و مؤتمرات	15,052,676,924	15,298,167,770	17,532,761,744	17,074,803,566	16,877,709,249
مؤتمرات و مؤتمرات	11,266,132,017	11,392,091,275	12,699,961,248	11,748,153,254	11,740,540,395
مؤتمرات و مؤتمرات	3,696,933,706	3,821,959,143	4,655,774,144	5,152,768,460	4,966,306,466
مؤتمرات و مؤتمرات			100,000,000	100,000,000	100,000,000
مؤتمرات و مؤتمرات	89,611,201	84,117,352	77,026,352	73,881,852	70,862,388



حصہ پنجم 2014 - 2016

حصہ پنجم 2016 - 2012

تاریخ	2012 تا ستمبر حصہ پنجم	2013 تا ستمبر حصہ پنجم	2014 تا ستمبر حصہ پنجم	2015 تا ستمبر حصہ پنجم	2016 تا ستمبر حصہ پنجم
1. ترمیم شدہ اسکولوں کی تعمیر	113,750,972	89,341,026	80,452,587	80,918,327	81,393,845
سرکاری					
شہری	111,374,175	88,224,726	79,791,788	80,243,650	80,705,000
شہری	2,376,797	1,116,300	660,799	674,677	688,845
2. ترمیم شدہ اسکولوں کی تزئین	166,824,696	161,417,243	149,324,808	191,215,518	184,906,414
سرکاری					
شہری	143,351,190	120,789,819	121,057,008	150,942,910	151,230,041
شہری	23,473,506	40,627,424	28,267,000	40,272,608	33,676,403
3. نئے اسکولوں کی تعمیر	10,288,526	11,568,634	10,328,522	10,404,821	10,482,220
سرکاری					
شہری	9,923,003	11,408,564	10,232,522	10,306,805	10,382,647
شہری	365,523	160,070	96,000	98,016	100,073
4. اسکولوں کی تعمیر اور ترمیم	372,598,327	334,671,976	400,716,314	442,670,314	485,643,992
سرکاری					
شہری	341,570,571	318,082,723	329,361,604	348,644,969	330,228,382
شہری	31,027,756	16,589,203	71,354,710	94,025,345	85,415,610
5. اسکولوں کی تعمیر اور ترمیم	17,131,311	102,083,465	57,281,463	68,413,260	69,178,304
سرکاری					
شہری	34,846,420	96,796,658	54,691,278	65,768,681	66,478,190
شہری	2,284,891	5,286,807	2,590,185	2,644,579	2,700,114
6. اسکولوں کی تعمیر اور ترمیم	19,252,911	22,073,579	15,733,916	25,920,834	26,110,558
سرکاری					
شہری	27,581,578	21,547,683	24,366,067	24,523,459	24,684,156
شہری	1,671,363	525,896	1,367,849	1,396,575	1,425,902
7. اسکولوں کی تعمیر اور ترمیم	20,472,803	18,505,667	21,259,898	21,367,835	21,478,835
سرکاری					
شہری	20,006,285	18,371,227	21,183,898	21,290,238	21,398,809
شہری	466,318	134,440	76,000	77,597	79,226
8. اسکولوں کی تعمیر اور ترمیم	22,365,329	21,495,145	21,646,107	21,717,316	21,790,815
سرکاری					
شہری	21,542,548	21,306,683	21,455,199	21,522,389	21,591,806
شہری	822,781	188,462	190,908	194,917	199,009
9. اسکولوں کی تعمیر اور ترمیم	28,668,234	41,418,140	40,009,539	40,286,420	40,569,118
سرکاری					
شہری	26,434,278	40,648,980	36,534,946	36,738,861	36,947,060
شہری	2,233,976	769,160	3,474,593	3,547,559	3,622,058
10. اسکولوں کی تعمیر اور ترمیم	24,488,714	25,056,780	23,430,467	23,544,548	23,661,023
سرکاری					
شہری	23,948,931	24,910,180	23,300,467	23,411,818	23,525,307
شہری	539,783	146,599	130,000	132,730	135,316
11. اسکولوں کی تعمیر اور ترمیم	8,509,301	8,241,404	8,364,972	8,391,505	8,418,593
سرکاری					
شہری	8,173,583	8,147,704	8,237,711	8,261,572	8,285,932
شہری	335,916	93,700	127,261	129,933	132,661
12. اسکولوں کی تعمیر اور ترمیم	61,965,545	38,666,765	45,752,109	43,718,366	43,863,378
سرکاری					
شہری	32,709,624	36,491,197	43,038,582	42,837,979	42,964,302
شہری	29,255,921	2,175,568	2,713,518	880,387	898,876
13. اسکولوں کی تعمیر اور ترمیم	-	-	-	-	-
سرکاری					
شہری	-	-	-	-	-
14. اسکولوں کی تعمیر اور ترمیم	6,778,295	7,236,290	6,912,357	6,959,060	7,006,141
سرکاری					
شہری	6,635,137	7,093,764	6,648,070	6,689,323	6,731,441
شہری	143,158	142,526	264,187	269,735	275,400

ذیست	2012 قایم برسر کسرت	2013 مئی برکویج نویس کسرت	2014 مئی برکویج نویس کسرت	2015 مئی برکویج نویس کسرت	2016 مئی برکویج نویس کسرت
15 گولہ قوت ہوا کی نڈرہ	2,638,945	3,320,507	3,863,513	3,811,633	3,900,126
برائش	2,323,531	3,242,657	3,817,813	3,814,973	3,852,487
نویس	115,414	77,850	45,700	46,660	47,639
16 گولہ قوت ہوا کی نڈرہ	156,88,857	180,401,764	195,178,800	186,811,509	179,354,840
برائش	154,201,239	164,332,421	177,747,838	178,091,661	178,442,704
نویس	2,27,618	16,049,343	17,330,962	8,789,848	912,136
17 گولہ قوت ہوا کی نڈرہ	9,638,257	8,515,338	8,540,597	8,562,088	8,534,027
برائش	9,418,145	8,439,638	8,475,597	8,485,722	8,516,267
نویس	240,112	73,700	65,000	66,366	67,760
18 قایم برسر ہوا کی نڈرہ	4,928,736	3,867,066	4,208,717	4,116,516	4,224,474
برائش	4,425,636	3,848,996	4,154,697	4,161,361	4,168,160
نویس	303,100	18,070	54,020	55,155	56,314
19 گولہ قوت ہوا کی نڈرہ	16,306,623	11,534,261	31,880,262	23,117,629	23,814,347
برائش	15,802,095	10,364,546	13,304,824	13,485,699	13,609,736
نویس	324,528	1,169,715	18,575,438	9,681,930	10,214,611
20 گولہ قوت ہوا کی نڈرہ	7,306,608	-	-	-	-
برائش	7,306,608	-	-	-	-
نویس	-	-	-	-	-
21 گولہ قوت ہوا کی نڈرہ	88,579,508	59,135,863	69,244,650	69,42,462	69,225,269
برائش	82,980,942	39,026,371	69,128,650	69,364,026	69,604,346
نویس	5,398,566	109,492	116,000	118,436	120,923
22 درہشتہ بر ہوا کی نڈرہ	4,657,407,998	4,014,364,955	3,873,457,407	3,641,188,576	3,392,979,227
برائش	1,927,453,874	2,267,332,404	2,297,827,500	2,437,102,872	2,166,085,637
نویس	2,729,984,124	1,807,031,651	1,575,629,907	1,204,085,704	1,226,893,590
23 درہشتہ بر ہوا کی نڈرہ	883,117,630	895,967,399	914,800,650	915,406,695	919,450,724
برائش	869,511,601	890,493,646	906,325,183	910,416,949	914,594,629
نویس	13,666,029	5,473,753	8,475,467	5,000,746	4,856,095
24 درہشتہ بر ہوا کی نڈرہ	1,037,749,003	989,593,683	1,046,819,028	1,063,855,413	1,292,389,834
برائش	1,012,380,375	905,166,387	930,703,786	936,040,668	941,489,617
نویس	25,188,628	84,427,298	116,115,242	127,814,745	350,900,217
25 درہشتہ بر ہوا کی نڈرہ	2,004,680,360	2,028,240,273	2,035,911,514	1,841,087,617	1,796,368,095
برائش	1,921,542,305	1,928,892,771	1,887,735,313	1,758,748,911	1,769,413,331
نویس	82,337,855	99,347,502	148,176,201	82,338,706	26,954,764
26 گولہ قوت ہوا کی نڈرہ	132,793,145	111,963,807	132,071,239	131,971,220	120,730,047
برائش	124,831,787	105,136,077	114,829,763	115,483,235	116,089,767
نویس	7,961,358	6,827,730	17,641,476	16,317,985	4,640,280
27 نامیہ ہوا کی نڈرہ	31,940,949	64,902,043	17,456,647	21,310,335	21,506,606
برائش	31,688,364	64,676,703	16,776,897	20,886,310	20,798,007
نویس	242,585	225,340	679,750	694,025	708,599
28 درہشتہ بر ہوا کی نڈرہ	138,893,603	143,911,240	137,826,302	138,649,004	139,569,806
برائش	138,334,218	142,706,839	137,812,834	138,41,075	139,347,302
نویس	359,385	604,401	213,448	217,929	222,504
29 درہشتہ بر ہوا کی نڈرہ	1,570,623,983	2,398,207,353	2,507,642,595	2,552,316,913	2,781,965,702
برائش	1,566,310,447	2,372,549,179	2,388,250,951	2,482,866,064	2,752,900,193
نویس	4,313,536	25,658,174	119,391,644	69,480,849	28,975,509
30 درہشتہ بر ہوا کی نڈرہ	14,797,413	14,848,351	61,652,958	62,785,871	63,962,784





165,000,000	150,000,000	150,000,000	228013
165,000,000	150,000,000	150,000,000	مجلس شورای اسلامی و هیأت مدیره سازمان تامین اجتماعی
-	-	10,000,000	228003
-	-	10,000,000	مجلس شورای اسلامی و هیأت مدیره سازمان تامین اجتماعی
-	-	7,559,219	228999
-	18,100,000	18,100,000	281001
-	18,100,000	18,100,000	281001
27,000,000	27,000,000	131,018,438	441002
10,000,000	10,000,000	10,000,000	442001
17,000,000	17,000,000	43,000,000	442001
56,184,537	56,184,537	8,536,737	720
413,994	413,994	413,994	721002
1,687,497	1,687,497	1,687,497	723002
397,065	397,065	397,065	723003
158,826	158,826	158,826	725001
5,129,355	5,129,355	5,129,355	725002
750,000	750,000	750,000	725003
47,647,800	47,647,800	-	725004
1,139,819,650	1,109,091,762	1,420,343,679	سایر موارد
112,983,753	112,330,461	406,328,496	721002
30,736,273	39,282,528	28,150,810	723002
295,098,466	291,652,786	273,773,624	723003
482,244,316	448,281,812	449,499,241	725001
79,525,333	78,312,667	77,100,000	725002
139,231,509	139,231,508	185,491,508	725003
	40,000,000	40,000,000	725004
		1,000,000,000	سایر موارد
100,000,000	100,000,000	100,000,000	سایر موارد
100,000,000	100,000,000	100,000,000	سایر موارد
2,679,166,660	2,964,453,261	4,197,694,919	سایر موارد





2016 - 2012

مقدار قرضه های معوقه در سالهای 2014-2016

(ارقام در میلیارد ریال) - در سال 2014 و 2015 در مورد قرضه های معوقه در سالهای 2014 و 2015 و در سال 2016 در مورد قرضه های معوقه در سالهای 2014 و 2015 و 2016 (در سالهای 2014 و 2015 و 2016)

2016 مبلغ قرضه های معوقه	2015 مبلغ قرضه های معوقه	تفاوت	2014 مبلغ قرضه های معوقه	2014 مبلغ قرضه های معوقه	
1,600,538,976	2,369,296,016	1,223,577,000	3,475,270,604	2,251,693,604	VIII مقررات معوقه های معوقه در سال 2014
538,125,000	512,500,000	-	103,253,055	103,253,055	قرضه های معوقه
1,700,000,000	1,500,000,000	-	520,000,000	520,000,000	قرضه های معوقه در سال 2014
-	-	-	796,922,541	796,922,541	قرضه های معوقه
154,323,976	152,796,016	-	76,398,008	76,398,008	قرضه های معوقه در سال 2014
-	-	-	555,120,000	555,120,000	قرضه های معوقه
208,080,000	204,000,000	-	200,000,000	200,000,000	قرضه های معوقه در سال 2014
-	-	1,223,577,000	1,223,577,000		قرضه های معوقه در سال 2014 و 2015 و 2016



صنعت و تجارت کے شعبوں کی کارکردگی کا جائزہ 2012 - 2016 (درج ذیل کے شعبوں میں)

2016 میں کارکردگی		2015 میں کارکردگی		2014 میں کارکردگی		2013 میں کارکردگی		2012 میں کارکردگی		شرح
%	مقدار	%	مقدار	%	مقدار	%	مقدار	%	مقدار	
31.2	5,269.7	30.6	5,220.6	31.8	5,567.6	32.7	5,003.3	39.6	5,960.7	1. انڈسٹریل پراجیکٹس کی کارکردگی
13.8	2,334.2	13.9	2,377.4	14.7	2,581.7	16.7	2,552.5	23.1	3,478.2	1.1 سٹیل کی کارکردگی
5.0	843.2	4.9	839.7	5.4	944.6	5.4	824.9	5.4	812.7	1.2 دیگر انڈسٹریل پراجیکٹس کی کارکردگی
4.3	718.1	4.2	714.8	4.1	715.0	4.9	756.2	5.3	800.8	1.2-1 دیگر انڈسٹریل پراجیکٹس کی کارکردگی
0.7	125.1	0.7	124.9	1.3	229.6	0.4	68.7	0.1	11.9	1.2-2 دیگر انڈسٹریل پراجیکٹس کی کارکردگی
11.8	1,987.1	10.4	1,767.7	10.1	1,771.4	9.7	1,486.7	10.1	1,525.6	1.3 دیگر انڈسٹریل پراجیکٹس کی کارکردگی
0.6	105.3	1.4	235.8	1.5	269.9	0.9	139.1	1.0	144.2	1.4 دیگر انڈسٹریل پراجیکٹس کی کارکردگی
0.0	0.0	0.0	0.0	0.0	0.0	0.0	0.0	0.0	0.0	
41.5	6,996.5	44.6	7,621.3	44.8	7,856.7	43.9	6,711.8	35.3	5,307.5	2. دیگر انڈسٹریل پراجیکٹس کی کارکردگی
11.5	1,944.9	11.8	2,014.6	13.5	2,370.5	14.3	2,193.6	14.6	2,203.2	2.1 دیگر انڈسٹریل پراجیکٹس کی کارکردگی
7.6	1,274.6	8.2	1,393.9	8.6	1,501.6	7.9	1,210.7	2.0	296.7	2.2 دیگر انڈسٹریل پراجیکٹس کی کارکردگی
14.4	2,422.0	12.6	2,152.3	12.7	2,234.6	13.0	1,981.1	10.5	1,578.2	2.3 دیگر انڈسٹریل پراجیکٹس کی کارکردگی
8.0	1,355.1	12.1	2,060.5	10.0	1,749.9	8.7	1,326.4	8.2	1,229.5	2.4 دیگر انڈسٹریل پراجیکٹس کی کارکردگی
0.0	0.0	0.0	0.0	0.0	0.0	0.0	0.0	0.0	0.0	
14.1	2,377.8	10.3	1,753.8	8.4	1,472.6	6.0	911.4	5.8	871.3	3. دیگر انڈسٹریل پراجیکٹس کی کارکردگی
0.8	136.8	0.9	160.3	1.2	202.4	1.4	214.7	0.5	70.3	3.1 دیگر انڈسٹریل پراجیکٹس کی کارکردگی
10.7	1,808.9	7.3	1,238.8	5.9	1,029.8	3.0	452.0	4.0	607.7	3.2 دیگر انڈسٹریل پراجیکٹس کی کارکردگی
1.0	170.7	0.5	82.0	0.4	61.4	0.2	34.1	0.4	66.8	3.3 دیگر انڈسٹریل پراجیکٹس کی کارکردگی
0.4	72.6	0.4	73.5	0.5	92.4	0.2	29.9	0.3	52.5	3.4 دیگر انڈسٹریل پراجیکٹس کی کارکردگی
0.7	123.9	0.7	125.0	0.4	75.4	0.3	44.4	0.4	54.6	3.5 دیگر انڈسٹریل پراجیکٹس کی کارکردگی
0.4	65.0	0.4	74.2	0.1	11.2	0.9	136.4	0.1	19.5	3.6 دیگر انڈسٹریل پراجیکٹس کی کارکردگی
0.0	0.0	0.0	0.0	0.0	0.0	0.0	0.0	0.0	0.0	
13.2	2,233.7	14.5	2,479.1	15.0	2,635.8	17.5	2,671.6	19.4	2,913.2	4. دیگر انڈسٹریل پراجیکٹس کی کارکردگی
6.5	1,093.9	8.0	1,370.0	6.9	1,215.5	5.8	893.6	7.4	1,107.1	4.1 دیگر انڈسٹریل پراجیکٹس کی کارکردگی
6.8	1,139.8	6.5	1,109.1	8.1	1,420.3	11.6	1,778.0	12.0	1,806.1	4.2 دیگر انڈسٹریل پراجیکٹس کی کارکردگی
100	16,877.7	100	17,074.8	100	17,532.8	100	15,298.2	100	15,052.7	کل کارکردگی

گزارش عملکرد مالی و عملیاتی شرکت پارس پتروشیمی در سال ۱۳۹۵

گزارش عملکرد مالی و عملیاتی شرکت پارس پتروشیمی					
2016	2015	2014	2013	2012	
37,383	35,008	31,517	27,708	24,942	درآمد عملیاتی
12,908.9	12,877.2	13,004.0	11,645.1	11,137.4	کارهای ساخت و ساز
24,474.5	22,131.1	18,513.1	16,063.2	13,804.1	سایر
80%	80%	79%	78%	77%	نسبت درآمد عملیاتی به درآمد کل
28%	30%	33%	33%	34%	نسبت کارهای ساخت و ساز به درآمد کل
52%	51%	47%	45%	43%	نسبت سایر به درآمد کل
1,140	1,109	1,420	1,778	1,806	درآمد غیر عملیاتی (برآورد شده)
996.1	957.5	985.9	674.3	941.0	کارهای ساخت و ساز
143.7	151.6	434.5	1,103.7	865.1	سایر
1,094	1,370	1,215	894	1,107	درآمد سرمایه‌گذاری
189.8	188.3	180.6	109.3	157.2	کارهای ساخت و ساز
904.1	1,181.7	1,034.8	784.3	949.9	سایر
2,234	2,479	2,636	2,672	2,913	درآمد سرمایه‌گذاری (برآورد شده)
1,185.9	1,145.7	1,166.5	783.6	1,098.2	کارهای ساخت و ساز
1,047.8	1,333.4	1,469.3	1,888.0	1,815.0	سایر
14.66%	17.03%	17.76%	23.18%	29.81%	نسبت درآمد سرمایه‌گذاری به درآمد کل
7.79%	7.87%	7.86%	6.80%	11.24%	نسبت کارهای ساخت و ساز به درآمد کل
6.88%	9.16%	9.90%	16.38%	18.57%	نسبت سایر به درآمد کل
46,705.0	41,596.0	39,747.0	35,341.0	32,469.0	درآمد عملیاتی (برآورد شده)
15,231.3	14,558.8	14,843.6	11,527.5	9,771.4	درآمد غیر عملیاتی (برآورد شده)
15.42	15.42	15.42	15.42	15.42	نسبت درآمد عملیاتی به درآمد کل



تاریخ ہجرت 2014 - 2016

تاریخ ہجرت کے متعلقہ اہل خانہ کی تعداد (تعداد اہل خانہ کے ساتھ)

(درج ذیل شرحیں)

2016		2015		2014		2013		2012	
تعداد	شرح	تعداد	شرح	تعداد	شرح	تعداد	شرح	تعداد	شرح
69.2	11,672.7	68.5	11,704.8	71.4	12,517.2	74.4	11,379.8	68.5	10,316.5
30.8	5,205.0	31.5	5,370.0	28.6	5,015.6	25.6	3,918.4	31.5	4,736.2
100.0	16,877.7	100.0	17,074.8	100.0	17,532.8	100.0	15,298.2	100.0	15,052.7

مجموعہ اہل خانہ

مجموعہ اہل خانہ

مجموعہ اہل خانہ

تعداد

مجموعہ اہل خانہ

31.9	5,381.3	31.7	5,421.2	30.8	5,394.5	35.9	5,486.0	30.3	4,359.2	210	ذاتی اہل خانہ
5.6	941.4	5.5	937.0	5.3	932.6	6.0	925.3	2.7	406.0	213	ذاتی اہل خانہ کے ساتھ رہنے والے دیگر اہل خانہ
0.6	106.2	0.6	109.3	0.7	123.9	0.7	106.3	0.9	139.6	221	مجموعہ اہل خانہ
2.1	346.7	2.0	340.6	2.8	492.5	2.2	339.8	2.9	430.3	222	مجموعہ اہل خانہ کے ساتھ رہنے والے دیگر اہل خانہ
6.0	1,015.2	6.0	1,018.7	7.7	1,357.9	6.6	1,011.2	6.9	1,035.3	223	مجموعہ اہل خانہ کے ساتھ رہنے والے دیگر اہل خانہ
0.8	138.9	0.8	136.4	1.4	243.9	0.8	116.5	0.4	66.3	224	مجموعہ اہل خانہ کے ساتھ رہنے والے دیگر اہل خانہ
1.7	289.4	1.7	283.9	2.3	410.9	2.1	316.5	2.0	308.0	225	مجموعہ اہل خانہ کے ساتھ رہنے والے دیگر اہل خانہ
0.7	113.6	0.7	111.2	1.3	234.2	0.8	115.3	1.3	195.1	226	مجموعہ اہل خانہ کے ساتھ رہنے والے دیگر اہل خانہ
6.5	1,093.9	8.0	1,370.0	6.9	1,215.5	5.8	893.6	7.4	1,107.1	227	مجموعہ اہل خانہ کے ساتھ رہنے والے دیگر اہل خانہ
13.3	2,245.9	11.5	1,938.2	11.8	2,067.2	13.5	2,038.9	13.7	2,065.7	228	مجموعہ اہل خانہ کے ساتھ رہنے والے دیگر اہل خانہ
0.0	0.2	0.1	18.3	0.3	44.2	0.1	10.4	0.0	3.8	281	مجموعہ اہل خانہ کے ساتھ رہنے والے دیگر اہل خانہ
69.2	11,672.7	68.5	11,704.8	71.4	12,517.2	74.4	11,379.8	68.5	10,316.5	تعداد	

مجموعہ اہل خانہ

0.4	63.7	0.4	74.7	0.2	41.0	0.3	50.1	0.8	89.7	291	مجموعہ اہل خانہ کے ساتھ رہنے والے دیگر اہل خانہ
22.9	3,866.2	23.7	4,052.1	19.2	3,364.7	13.5	2,072.4	12.9	1,934.9	421	مجموعہ اہل خانہ کے ساتھ رہنے والے دیگر اہل خانہ
0.5	83.2	0.5	83.2	0.8	139.6	0.1	18.0	6.0	905.6	440	مجموعہ اہل خانہ کے ساتھ رہنے والے دیگر اہل خانہ
6.8	1,139.8	6.5	1,109.1	8.1	1,420.3	11.6	1,778.0	12.0	1,806.1	720	مجموعہ اہل خانہ کے ساتھ رہنے والے دیگر اہل خانہ
0.3	52.1	0.3	51.1	0.3	50.0	-	-	-	-	730	مجموعہ اہل خانہ کے ساتھ رہنے والے دیگر اہل خانہ
30.8	5,205.0	31.5	5,370.0	28.6	5,015.6	25.6	3,918.4	31.5	4,736.2	تعداد	

مجموعہ اہل خانہ

18.5	3,130.6	18.3	3,130.5	17.8	3,114.1	20.7	3,159.2	18.1	2,722.7	211	مجموعہ اہل خانہ کے ساتھ رہنے والے دیگر اہل خانہ
13.3	2,250.7	13.4	2,290.7	13.0	2,280.4	15.2	2,326.8	12.2	1,836.5	212	مجموعہ اہل خانہ کے ساتھ رہنے والے دیگر اہل خانہ
31.9	5,381.3	31.7	5,421.2	30.8	5,394.5	35.9	5,486.0	30.3	4,359.2	تعداد	

مردم شماری

2016 سنه		2015 سنه		2014 سنه		2013 سنه		2012 سنه	
مردم شماری	%	مردم شماری	%	مردم شماری	%	مردم شماری	%	مردم شماری	%

211 دۆستور نامى

17.7	2,988.2	17.5	2,988.2	17.1	2,998.6	19.3	2,948.3	16.8	2,532.2
0.8	142.4	0.8	142.4	0.7	115.5	1.4	210.9	1.3	190.5
18.5	3,130.6	18.3	3,130.5	17.8	3,114.1	20.7	3,159.2	18.1	2,722.7

212 دۆستور نامى

0.0	0.4	0.0	0.4	0.0	0.4	0.0	0.4	0.0	0.4
0.0	1.1	0.0	1.1	0.0	1.1	0.0	1.1	0.0	0.8
0.1	10.5	0.1	10.5	0.1	10.5	0.0	7.3	0.0	0.0
0.5	87.1	0.5	87.1	0.5	87.2	0.6	88.9	0.5	69.2
0.0	0.0	0.0	0.0	0.0	0.0	0.0	0.1	0.0	0.0
0.0	0.2	0.0	0.2	0.0	0.4	0.0	2.3	0.0	4.1
0.2	35.8	0.2	35.8	0.2	35.8	0.5	73.6	0.4	54.6
0.9	145.3	0.9	145.5	0.8	145.0	1.0	160.2	0.6	87.9
0.2	27.4	0.2	27.4	0.1	30.4	0.1	30.4	0.2	27.2
0.4	74.1	0.4	74.1	0.4	74.5	0.5	70.5	0.3	46.0
0.0	8.1	0.0	8.4	0.0	8.1	0.1	13.2	0.1	8.0
1.6	262.7	1.5	262.4	1.5	258.5	1.6	252.4	1.4	209.7
0.4	67.2	0.4	67.2	0.4	70.6	0.5	78.7	0.3	44.1
0.0	0.8	0.0	0.8	0.0	0.8	0.0	0.3	0.0	0.1
0.0	0.1	0.0	0.1	0.0	0.0	0.0	0.8	0.0	0.9
0.1	18.2	0.1	18.2	0.1	18.4	0.1	19.3	0.1	13.0
0.0	4.2	0.0	4.2	0.0	4.1	0.0	4.3	0.0	1.4
0.0	7.7	0.0	7.7	0.0	7.7	0.1	10.0	0.0	6.2
0.2	39.6	0.2	39.6	0.2	40.3	0.3	41.0	0.1	20.9
0.0	2.7	0.0	2.7	0.0	2.7	0.0	3.9	0.0	1.6
1.8	303.2	1.8	303.2	1.7	301.1	2.0	309.1	1.9	287.9
0.1	17.5	0.1	17.4	0.1	17.4	0.1	19.0	0.1	12.7
0.6	105.9	0.6	105.9	0.6	102.1	0.8	123.8	0.4	63.0
0.0	0.4	0.0	0.5	0.0	0.4	0.0	0.4	0.0	0.1
5.9	987.9	5.8	987.8	5.7	991.3	6.2	952.0	5.6	836.1
0.0	0.6	0.0	0.6	0.0	0.5	0.0	1.7	0.0	1.0
0.2	41.8	0.5	81.8	0.5	81.1	0.5	70.1	0.3	40.1
13.3	2,250.7	13.4	2,290.7	13.0	2,240.4	15.2	2,326.8	12.2	1,836.5



2016		2015		2014		2013		2012		شرح و توضیحات
نسبت	نسبت	نسبت	نسبت	نسبت	نسبت	نسبت	نسبت	نسبت		
0.3	56.8	0.3	55.5	0.3	553	0.3	45.1	0.4	59.9	223004
0.4	62.6	0.4	61.3	0.4	648	0.4	54.1	0.3	44.8	223005
0.1	13.2	0.1	12.9	0.1	126	0.3	40.4	0.1	16.0	223006
0.2	40.2	0.2	39.2	0.4	628	0.3	49.9	0.4	59.6	223007
0.1	14.9	0.1	14.5	0.1	142	0.1	10.0	0.1	11.1	223008
0.0	2.6	0.0	2.5	0.0	25	0.0	1.8	0.0	3.0	223009
0.4	60.7	0.3	59.3	0.3	581	0.0	6.9	0.0	7.1	223010
0.0	6.0	0.0	5.8	0.0	57	0.0	5.0	0.1	9.8	223011
0.1	14.2	0.1	13.8	0.1	240	0.1	15.9	0.2	24.0	223012
0.1	9.4	0.1	14.2	0.1	104	0.1	11.0	0.1	15.2	223013
0.2	32.7	0.2	31.7	0.2	349	0.1	14.8	0.2	33.1	223014
0.1	21.8	0.1	21.3	0.1	208	0.1	20.0	0.2	24.4	223015
0.2	36.6	0.2	35.7	0.2	332	0.5	82.7	0.2	32.0	223016
0.0	4.6	0.0	4.5	0.1	94	0.0	4.8	0.1	10.6	223017
0.1	19.7	0.1	19.3	0.1	189	0.1	8.8	0.1	12.6	223018
0.0	6.7	0.0	6.5	0.0	64	0.0	5.8	0.0	4.5	223019
0.1	24.3	0.1	23.8	0.1	233	0.2	23.3	0.1	21.7	223020
0.0	0.8	0.0	0.8	0.0	08	0.0	0.4	0.0	0.4	223021
0.0	8.4	0.0	8.2	0.2	281	0.1	20.8	0.2	26.8	223022
0.1	10.2	0.1	10.2	0.4	632	0.1	16.4	0.3	43.9	223023
0.0	6.7	0.0	6.6	0.0	66	0.0	6.5	0.0	5.9	223024
0.2	26.6	0.2	26.1	0.1	256	0.1	19.4	0.1	14.9	223025
0.3	40.6	0.3	39.6	0.7	1238	0.7	111.0	0.7	102.3	223999
6.0	1,015.2	6.0	1,018.7	7.7	1,3579	6.6	1,011.2	6.9	1,035.3	جمع

224 درآمدهای غیر دولتی

0.4	68.9	0.4	67.6	0.7	1163	0.4	65.9	0.1	12.7	224001
0.1	14.6	0.1	14.3	0.3	540	0.1	10.8	0.1	11.1	224011
0.3	45.1	0.3	44.2	0.3	534	0.2	33.3	0.2	35.0	224011
0.1	9.9	0.1	9.8	0.1	197	0.0	5.6	0.0	7.4	224012
0.0	0.5	0.0	0.5	0.0	05	0.0	0.8	0.0	0.1	224999
0.8	138.9	0.8	136.4	1.4	2439	0.8	116.3	0.4	66.3	جمع

225 بکریه های دولتی

1.4	243.8	1.4	239.3	1.5	2611	1.6	247.7	1.3	188.8	225001
-----	-------	-----	-------	-----	------	-----	-------	-----	-------	--------

2016 نمبر		2015 نمبر		2014 نمبر		2013 نمبر		2012 نمبر		مجموعہ
تغیر	شیرہ	تغیر	شیرہ	تغیر	شیرہ	تغیر	شیرہ	تغیر	شیرہ	
0.0	0.8	0.0	0.6	0.0	1.4	0.1	8.0	0.1	8.3	225001
0.0	5.6	0.0	5.7	0.1	15.6	0.0	6.2	0.1	9.0	225003
0.0	5.9	0.0	5.7	0.0	5.5	0.1	10.7	0.0	5.0	225004
0.2	30.6	0.2	19.9	0.6	109.4	0.3	38.5	0.5	78.6	225005
0.0	2.8	0.0	2.7	0.1	17.5	0.0	5.4	0.1	18.3	225006
1.7	189.4	1.7	113.9	2.3	418.9	2.1	316.3	2.0	308.0	تعمیر

226 تعمیراتی کاموں کی تفصیلات

0.0	1.9	0.0	1.9	0.0	6.8	0.0	5.3	0.0	3.1	226001
0.3	52.6	0.3	31.8	0.6	112.5	0.4	55.4	0.8	113.6	226002
0.0	4.7	0.0	4.6	0.0	5.5	0.0	0.3	0.0	1.2	226003
0.00	0.08	0.00	0.08	0.00	0.08	-	-	0.0	0.0	226004
0.0	1.3	0.0	1.2	0.0	1.2	0.0	0.6	0.0	0.8	226005
0.0	5.0	0.0	4.8	0.1	11.9	0.0	2.3	0.1	7.6	226006
0.0	5.4	0.0	5.4	0.1	11.2	0.0	4.1	0.1	8.3	226007
0.0	2.3	0.0	2.2	0.0	2.2	0.0	0.5	0.0	1.5	226008
0.0	3.0	0.0	2.9	0.0	7.8	0.0	1.5	0.0	3.6	226009
0.1	13.4	0.1	13.0	0.1	31.1	0.1	13.0	0.1	19.2	226010
0.0	0.6	0.0	0.6	0.0	5.5	0.0	1.2	0.0	2.6	226011
0.0	2.7	0.0	2.6	0.0	2.5	0.0	0.6	0.0	1.2	226012
0.0	2.8	0.0	2.7	0.0	1.6	0.0	1.5	0.0	1.5	226013
0.0	2.5	0.0	2.5	0.0	1.4	0.0	2.2	0.0	1.5	226014
0.0	1.6	0.0	1.5	0.0	1.5	0.0	0.8	0.0	3.8	226015
0.0	7.1	0.0	7.0	0.1	16.9	0.1	8.3	0.1	9.7	226016
0.0	6.1	0.0	6.0	0.1	15.9	0.1	17.4	0.1	15.8	226017
0.00	0.49	0.00	0.48	0.00	0.47	-	-	-	-	226018
0.7	113.6	0.7	111.2	1.3	234.2	0.8	115.3	1.3	195.1	تعمیر

227 تعمیراتی کاموں کی تفصیلات

1.5	149.6	1.6	266.3	1.6	280.3	1.5	234.3	2.5	371.8	227001
0.1	13.9	0.1	14.8	0.0	8.5	0.2	25.8	0.3	45.9	227002
1.1	189.8	1.1	188.3	1.0	180.6	0.7	109.3	1.0	157.2	227003
3.8	640.6	5.3	900.7	4.3	746.0	3.4	524.2	3.5	532.2	227004
6.5	1,093.9	8.0	1,370.0	6.9	1,215.5	5.8	893.6	7.4	1,107.1	تعمیر



2016 مئے		2015 مئے		2014 مئے		2013 مئے		2012 مئے	
حقوقی شرحہ		حقوقی شرحہ		حقوقی شرحہ		حقوقی شرحہ		حقوقی شرحہ	
%	شہریہ	%	شہریہ	%	شہریہ	%	شہریہ	%	شہریہ

میراج قومیہ

221 مستعملین کے لئے، دستخط شدہ اور دیگر سہولتیں										
228001	442.1	2.9	942.5	6.2	-	-	-	-	-	میراج قومیہ کے لئے سہولتیں
228002	114.9	0.8	54.1	0.4	7.4	0.0	7.4	0.0	7.4	میراج قومیہ کے لئے سہولتیں
228003	1,213.6	8.1	806.3	5.3	199.7	1.1	146.8	0.9	148.9	میراج قومیہ کے لئے سہولتیں
228004	7.6	0.1	9.8	0.1	6.1	0.0	6.2	0.0	6.4	میراج قومیہ کے لئے سہولتیں
228005	9.9	0.1	1.3	0.0	0.1	0.0	0.1	0.0	0.1	میراج قومیہ کے لئے سہولتیں
228006	0.1	0.0	0.2	0.0	0.1	0.0	0.1	0.0	0.1	میراج قومیہ کے لئے سہولتیں
228007	32.1	0.2	34.4	0.2	33.7	0.2	34.4	0.2	35.1	میراج قومیہ کے لئے سہولتیں
228008	0.0	0.0	0.0	0.0	0.0	0.0	0.0	0.0	0.0	میراج قومیہ کے لئے سہولتیں
228009	20.1	0.1	46.7	0.3	65.8	0.4	75.4	0.4	75.2	میراج قومیہ کے لئے سہولتیں
228010	32.6	0.2	23.8	0.2	30.9	0.2	31.4	0.2	32.0	میراج قومیہ کے لئے سہولتیں
228011	-	-	-	-	266.1	1.5	344.2	2.0	344.2	میراج قومیہ کے لئے سہولتیں
228012	-	-	-	-	35.1	0.2	45.8	0.3	48.1	میراج قومیہ کے لئے سہولتیں
228013	-	-	-	-	150.0	0.9	150.0	0.9	165.0	میراج قومیہ کے لئے سہولتیں
228014	-	-	-	-	91.6	0.5	84.0	0.5	84.0	میراج قومیہ کے لئے سہولتیں
228015	-	-	-	-	8.0	0.0	11.5	0.1	11.5	میراج قومیہ کے لئے سہولتیں
228016	-	-	-	-	2.0	0.0	2.9	0.0	2.9	میراج قومیہ کے لئے سہولتیں
228017	-	-	-	-	1.2	0.0	1.2	0.0	1.2	میراج قومیہ کے لئے سہولتیں
228018	-	-	-	-	802.5	4.6	650.5	3.8	915.2	میراج قومیہ کے لئے سہولتیں
228019	-	-	-	-	156.0	0.9	180.0	1.1	180.0	میراج قومیہ کے لئے سہولتیں
228022	-	-	-	-	80.5	0.5	82.2	0.5	83.9	میراج قومیہ کے لئے سہولتیں
228019	192.7	1.3	739.8	0.9	40.5	0.2	14.1	0.1	14.8	میراج قومیہ کے لئے سہولتیں
228019	2,065.7	13.7	2,058.9	13.5	2,067.2	11.8	1,958.2	11.5	2,245.9	میراج قومیہ کے لئے سہولتیں

281 عوامی اور دیگر سہولتیں کے لئے سہولتیں

281001	0.3	0.0	8.2	0.1	18.1	0.1	18.1	0.1	0.1	عوامی اور دیگر سہولتیں کے لئے سہولتیں
281002	3.3	0.0	2.2	0.0	26.1	0.1	0.2	0.0	0.2	عوامی اور دیگر سہولتیں کے لئے سہولتیں
281003	0.3	0.0	-	-	-	-	-	-	-	عوامی اور دیگر سہولتیں کے لئے سہولتیں
281003	3.8	0.0	10.4	0.1	44.2	0.3	18.3	0.1	0.2	عوامی اور دیگر سہولتیں کے لئے سہولتیں

291 عوامی اور دیگر سہولتیں کے لئے سہولتیں

291001	11.4	0.1	9.6	0.1	5.2	0.0	74.7	0.4	5.4	عوامی اور دیگر سہولتیں کے لئے سہولتیں
291002	76.06	0.51	40.44	0.26	33.80	0.20	-	-	58.31	عوامی اور دیگر سہولتیں کے لئے سہولتیں
291003	2.2	0.0	-	-	-	-	-	-	-	عوامی اور دیگر سہولتیں کے لئے سہولتیں
291003	89.7	0.6	50.1	0.3	41.0	0.2	74.7	0.4	63.7	عوامی اور دیگر سہولتیں کے لئے سہولتیں

2016 مەنە		2015 مەنە		2014 مەنە		2013 مەنە		2012 مەنە	
تەنھەرىكەت نەتىجە		تەنھەرىكەت نەتىجە		تەنھەرىكەت نەتىجە		تەنھەرىكەت نەتىجە		تەنھەرىكەت نەتىجە	
%	شەرت	%	شەرت	%	شەرت	%	شەرت	%	شەرت

مەبلەغ كۆلەمى

421 تەنھەرىكەت نەتىجە نەتىجە نەتىجە نەتىجە نەتىجە

0.9	155.2	0.8	134.2	0.8	112.9	0.3	47.0	0.0	5.8	421001 مەبلەغ كۆلەمى
2.4	403.6	6.7	1,138.9	-4.4	763.0	6.2	945.6	4.7	711.4	421002 مەبلەغ كۆلەمى
4.8	870.8	4.5	766.6	-4.3	737.5	2.0	309.9	1.0	157.0	421003 مەبلەغ كۆلەمى
-	-	-	-	-	-	0.0	0.4	-	-	451011 مەبلەغ كۆلەمى
0.0	3.1	0.0	3.0	0.0	2.5	0.0	4.9	0.0	1.4	451012 مەبلەغ كۆلەمى
0.65	110.11	1.0	168.7	0.5	84.0	0.3	52.3	0.7	112.4	422001 مەبلەغ كۆلەمى
5.31	896.00	1.05	179.20	1.23	213.88	-	-	0.4	62.2	422002 مەبلەغ كۆلەمى
2.8	478.7	3.9	673.7	2.3	407.5	1.7	265.5	3.1	470.3	422003 مەبلەغ كۆلەمى
4.0	671.4	3.3	564.2	1.5	211.7	0.3	48.9	0.3	51.6	422004 مەبلەغ كۆلەمى
0.4	69.7	0.5	82.6	0.3	45.9	0.9	137.4	0.1	21.1	422005 مەبلەغ كۆلەمى
0.8	130.7	1.2	206.9	2.6	455.5	1.1	166.1	1.1	169.0	422999 مەبلەغ كۆلەمى
0.2	28.6	0.2	17.9	0.2	37.3	0.1	18.1	0.2	25.2	423001 مەبلەغ كۆلەمى
0.3	43.1	0.2	42.1	0.3	58.0	0.2	27.3	0.2	23.3	423002 مەبلەغ كۆلەمى
0.0	4.0	0.0	3.7	0.0	3.6	0.0	0.0	0.0	0.0	423003 مەبلەغ كۆلەمى
0.0	0.6	0.0	0.5	0.0	0.5	0.0	0.8	0.0	0.8	423004 مەبلەغ كۆلەمى
0.0	4.7	0.0	4.6	0.0	4.5	0.0	1.8	0.0	3.4	423005 مەبلەغ كۆلەمى
0.1	11.4	0.1	11.1	0.1	12.8	0.0	4.9	0.1	16.3	423006 مەبلەغ كۆلەمى
0.1	13.9	0.1	13.6	0.1	14.3	0.0	6.7	0.3	44.6	423007 مەبلەغ كۆلەمى
0.2	29.9	0.2	39.6	0.4	72.9	0.2	27.2	0.3	47.2	423008 مەبلەغ كۆلەمى
0.0	0.8	0.0	0.8	0.0	0.8	0.0	4.6	0.0	5.1	423999 مەبلەغ كۆلەمى
0.0	0.1	0.0	0.1	0.1	13.6	0.0	2.8	0.0	2.3	424001 مەبلەغ كۆلەمى
-	-	-	-	-	-	-	-	0.0	4.3	424002 مەبلەغ كۆلەمى
22.9	3,866.2	23.7	4,052.1	19.2	3,364.7	13.5	2,072.4	12.9	1,934.9	جەمئىي

440 تەنھەرىكەت نەتىجە نەتىجە نەتىجە نەتىجە نەتىجە

0.2	27.0	0.2	37.0	0.7	131.0	0.1	9.7	5.7	859.2	441001 مەبلەغ كۆلەمى
0.3	56.2	0.3	56.2	0.0	8.5	0.1	8.3	0.3	46.4	442001 مەبلەغ كۆلەمى
0.5	83.2	0.5	83.2	0.8	139.6	0.1	18.0	6.0	905.6	جەمئىي

720 تەنھەرىكەت نەتىجە نەتىجە نەتىجە نەتىجە نەتىجە


-	-	-	-	-	-	-	-	0.0	2.6	721999 مەبلەغ كۆلەمى
0.7	113.0	0.7	112.3	2.3	406.3	7.0	1,070.0	5.4	813.8	723001 مەبلەغ كۆلەمى
0.2	30.7	0.2	39.3	0.2	18.2	0.2	33.7	0.3	48.7	723003 مەبلەغ كۆلەمى

2016 مائے		2015 مائے		2014 مائے		2013 مائے		2012 مائے		مبصرہ
میں	میں	میں	میں	میں	میں	میں	میں	میں		
%	میں	%	میں	%	میں	%	میں	%	میں	
1.7	295.1	1.7	291.7	1.6	273.8	1.3	193.6	1.7	256.0	725001
2.9	482.1	2.6	448.3	2.6	449.5	1.3	202.1	1.5	230.1	725002
0.5	79.5	0.5	78.3	0.4	77.1	0.6	84.2	1.2	188.1	725003
0.8	139.2	0.8	139.2	1.1	185.5	1.3	194.4	1.8	266.8	725004
6.8	1,139.8	6.5	1,109.1	8.1	1,420.3	11.6	1,778.0	12.0	1,806.1	میں

730

0.3	52.1	0.3	51.1	0.3	50.0	-	-	-	-	731003
0.3	52.1	0.3	51.1	0.3	50.0	-	-	-	-	میں

731003

ދިވެހިސަރުކާރުގެ ގެޒެޓް ގަޑިއިރު	
ނަންބަރު:	Shafangz
ދުވަހުގެ ތަދަދު:	13-12-14 17:20
ސަރުކާރުގެ ސެކްޓަރު:	
F	
ސަރުކާރުގެ ސެކްޓަރުގެ ނަންބަރު:	
	



ސަރުކާރުގެ ސެކްޓަރުގެ ނަންބަރު:

ސަރުކާރުގެ ނަންބަރު: 13-E2/57/2013/138

ސަރުކާރުގެ ސެކްޓަރުގެ ނަންބަރު:

ސަރުކާރުގެ ސެކްޓަރުގެ ނަންބަރު:

2014 ވަނަ އަހަރުގެ ސަރުކާރުގެ ސެކްޓަރުގެ ނަންބަރު: 17.5

2014 ވަނަ އަހަރުގެ ސަރުކާރުގެ ސެކްޓަރުގެ ނަންބަރު:



بِسْمِ اللَّهِ الرَّحْمَنِ الرَّحِيمِ  
الحمد لله رب العالمين والصلوة والسلام على من لا نبي بعده  
والسلام على من لا نبي بعده

بِسْمِ اللَّهِ الرَّحْمَنِ الرَّحِيمِ  
الحمد لله رب العالمين والصلوة والسلام على من لا نبي بعده  
والسلام على من لا نبي بعده

بِسْمِ اللَّهِ الرَّحْمَنِ الرَّحِيمِ  
الحمد لله رب العالمين والصلوة والسلام على من لا نبي بعده  
والسلام على من لا نبي بعده

بِسْمِ اللَّهِ الرَّحْمَنِ الرَّحِيمِ

16 صفر 1435

19 ربيع الثاني 1435

بِسْمِ اللَّهِ الرَّحْمَنِ الرَّحِيمِ



بِسْمِ اللَّهِ الرَّحْمَنِ الرَّحِيمِ

بِسْمِ اللَّهِ الرَّحْمَنِ الرَّحِيمِ

بِسْمِ اللَّهِ الرَّحْمَنِ الرَّحِيمِ

تجوید و ترتیل : ۱۰۰۰ و ۱۰۰۰ : ۳ : ۱۰۰۰ و ۱۰۰۰

۱۰۰۰ و ۱۰۰۰ : ۱۰۰۰ و ۱۰۰۰ : ۱۰۰۰ و ۱۰۰۰

---

15/12/13

بِسْمِ اللّٰهِ الرَّحْمٰنِ الرَّحِیْمِ

MALDIVES MONETARY AUTHORITY  
MALDIVES



ދިވެހިރާއްޖޭގެ ސަރުކާރުގެ ގެޒެޓް  
ދިވެހިރާއްޖޭގެ ސަރުކާރުގެ ގެޒެޓް

98-BGS/57/20.13/26

ދިވެހިރާއްޖޭގެ ސަރުކާރުގެ ގެޒެޓް	
5708	Afsha
8:00	15/12/13
F	
15/12/13 14:00	

ދިވެހިރާއްޖޭގެ ސަރުކާރުގެ ގެޒެޓް

ދިވެހިރާއްޖޭގެ ސަރުކާރުގެ ގެޒެޓް

98-BGS/57/20.13/26 (10) 57-F/BGT/98/2013/30

2014

1435 12  
2013 15

Handwritten signature

Handwritten text

Handwritten text



ދިވެހިރާއްޖޭގެ ޖުމްހޫރިއްޔާ ގުޅިގެން	
ނަންބަރު:	Atda
ދުވަސް:	15/12/13
ދެވަނަ ފަހަރު ސަލާމަތް:	
ސަލާމަތް ދެވޭ ދުވަހު	

2014 ވަނަ އަހަރުގެ ދަނޑު ބަލާ ފަންނީ ސަލާމަތް

މަސައްކަތް ފަންނީ ސަލާމަތް ދެވޭ ދުވަހު



د پښتو ژبې د لوستو د نوي دورې د پيل سره سم د

1. مهالونه
2. 2014 ولسي جرگې د انتخاباتي د پروسې د لومړي دورې د نوي دورې د پيل سره سم د
3. د نوي دورې د پيل سره سم د
4. 2014 ولسي جرگې د انتخاباتي د پروسې د لومړي دورې د نوي دورې د پيل سره سم د
  - 4.1. د نوي دورې د پيل سره سم
  - 4.2. د نوي دورې د پيل سره سم
  - 4.3. د نوي دورې د پيل سره سم
  - 4.4. د نوي دورې د پيل سره سم
5. د نوي دورې د پيل سره سم د
6. د نوي دورې د پيل سره سم د
7. د نوي دورې د پيل سره سم د
8. د نوي دورې د پيل سره سم

2014 10 57-F/BGT/98/2013/30 (10 2013) ...

2. 2014 2013

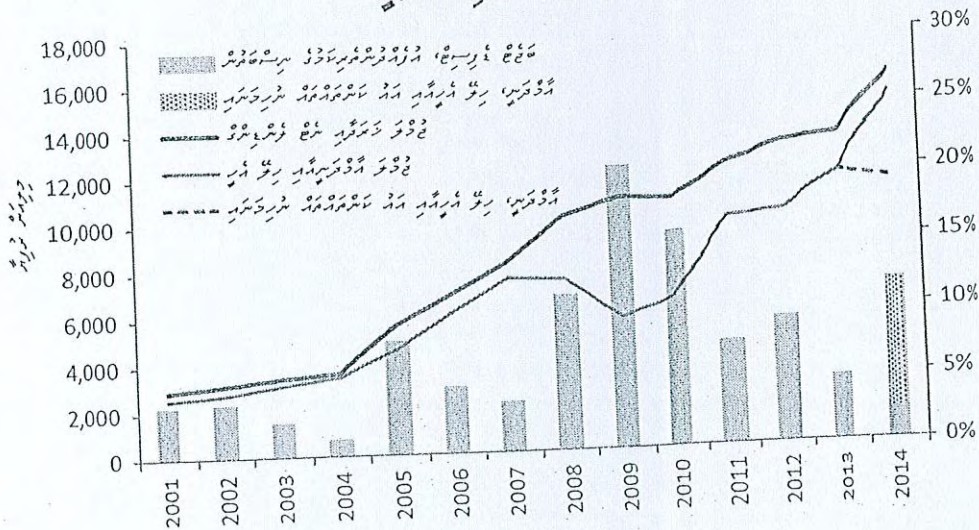
2014 ... 15% ...

2.1 2014 2013 15%

2.2 71% ... 1-1

2.3 23% ... 50

سهم‌های ارزی و غیر ارزی در ارزش کل صادرات



2.4 ارزش کل صادرات غیر ارزی در سال 1393 برابر 4000 میلیون دلار آمریکا بوده است.

2.5 ارزش کل صادرات ارزی در سال 1393 برابر 4000 میلیون دلار آمریکا بوده است.

2.6 در ارزش کل صادرات غیر ارزی سال 2014 سهم ارزی 25 درصد و سهم غیر ارزی 75 درصد بوده است. ارزش کل صادرات غیر ارزی 886.6 میلیارد ریال و سهم ارزی 4.4 درصد بوده است.

2.7 در ارزش کل صادرات ارزی سال 2014 سهم ارزی 25 درصد و سهم غیر ارزی 75 درصد بوده است. ارزش کل صادرات ارزی 4000 میلیون دلار آمریکا بوده است.

2.8 سهم غیر ارزی در ارزش کل صادرات 28 درصد و سهم ارزی 72 درصد بوده است.

2.9 سهم ارزی در ارزش کل صادرات 25 درصد و سهم غیر ارزی 75 درصد بوده است. ارزش کل صادرات 886.6 میلیارد ریال و سهم ارزی 4.4 درصد بوده است.



3. ایشیائی ترقیاتی بین الاقوامی فنڈ کی سرگرمیاں

3.1. ایشیائی ترقیاتی بین الاقوامی فنڈ کی سرگرمیاں 2013 میں 3.7% سے زیادہ رہیں۔ 2014 میں ایشیائی ترقیاتی بین الاقوامی فنڈ کی سرگرمیاں 4.5% سے زیادہ رہیں۔ 2014 میں ایشیائی ترقیاتی بین الاقوامی فنڈ کی سرگرمیاں 10 سے زیادہ رہیں۔ 2014 میں ایشیائی ترقیاتی بین الاقوامی فنڈ کی سرگرمیاں 25 سے زیادہ رہیں۔

3.2. ایشیائی ترقیاتی بین الاقوامی فنڈ کی سرگرمیاں 2013 میں 9% سے زیادہ رہیں۔ 2014 میں ایشیائی ترقیاتی بین الاقوامی فنڈ کی سرگرمیاں 4% سے زیادہ رہیں۔ 2014 میں ایشیائی ترقیاتی بین الاقوامی فنڈ کی سرگرمیاں 4% سے زیادہ رہیں۔ 2014 میں ایشیائی ترقیاتی بین الاقوامی فنڈ کی سرگرمیاں 4% سے زیادہ رہیں۔

3.3. ایشیائی ترقیاتی بین الاقوامی فنڈ کی سرگرمیاں 2005 میں 9.2% سے زیادہ رہیں۔ 2013 میں ایشیائی ترقیاتی بین الاقوامی فنڈ کی سرگرمیاں 4.7% سے زیادہ رہیں۔ 2012 میں ایشیائی ترقیاتی بین الاقوامی فنڈ کی سرگرمیاں 4.7% سے زیادہ رہیں۔ 2013 میں ایشیائی ترقیاتی بین الاقوامی فنڈ کی سرگرمیاں 4.7% سے زیادہ رہیں۔

3.4. ایشیائی ترقیاتی بین الاقوامی فنڈ کی سرگرمیاں 2013 میں 27.7 سے زیادہ رہیں۔ 2014 میں ایشیائی ترقیاتی بین الاقوامی فنڈ کی سرگرمیاں 82,409 سے زیادہ رہیں۔ 2014 میں ایشیائی ترقیاتی بین الاقوامی فنڈ کی سرگرمیاں 82,409 سے زیادہ رہیں۔ 2014 میں ایشیائی ترقیاتی بین الاقوامی فنڈ کی سرگرمیاں 82,409 سے زیادہ رہیں۔

3.5. ایشیائی ترقیاتی بین الاقوامی فنڈ کی سرگرمیاں 2013 میں 31.5 سے زیادہ رہیں۔ 2014 میں ایشیائی ترقیاتی بین الاقوامی فنڈ کی سرگرمیاں 92,196 سے زیادہ رہیں۔ 2014 میں ایشیائی ترقیاتی بین الاقوامی فنڈ کی سرگرمیاں 92,196 سے زیادہ رہیں۔ 2014 میں ایشیائی ترقیاتی بین الاقوامی فنڈ کی سرگرمیاں 92,196 سے زیادہ رہیں۔

36. 2013 . 3-6  
 2013 . 2013 . 2013 .  
 16.1 . 8.7 .  
 2013 . 2013 . 2013 .  
 2013 . 2013 . 2013 .  
 2013 . 2013 . 2013 .  
 2013 . 2013 . 2013 .  
 2013 . 2013 . 2013 .

37. 2013 . 2013 . 2013 .  
 469.3 . 2014 . 2014 .  
 2014 . 2014 . 2014 .  
 2014 . 2014 . 2014 .  
 2014 . 2014 . 2014 .  
 2014 . 2014 . 2014 .  
 2014 . 2014 . 2014 .  
 2014 . 2014 . 2014 .

38. 2014 . 2014 . 2014 .  
 2014 . 2014 . 2014 .  
 2014 . 2014 . 2014 .  
 2014 . 2014 . 2014 .  
 2014 . 2014 . 2014 .  
 2014 . 2014 . 2014 .  
 2014 . 2014 . 2014 .  
 2014 . 2014 . 2014 .















قراردادها در سالهای گذشته، ارزش قراردادهای امضا شده در سال 134.5 میلیارد ریال بوده است. در سال 2014 نیز ارزش قراردادهای امضا شده 1.8 میلیارد ریال بوده است.

4.4.9 - چگونگی تحقق قراردادها، بازسازی و تعمیرات در سالهای گذشته و همچنین در سالهای آینده، براساس برنامه عملیاتی و بودجه سالانه، براساس برنامه عملیاتی و بودجه سالانه، در سال 2014 نیز ارزش قراردادهای امضا شده 1.8 میلیارد ریال بوده است.

4.4.10 - قراردادهای خرید و فروش در سالهای گذشته و همچنین در سالهای آینده، براساس برنامه عملیاتی و بودجه سالانه، در سال 2014 نیز ارزش قراردادهای امضا شده 1.8 میلیارد ریال بوده است.

4.4.11 - در سال 2013 ارزش قراردادهای امضا شده 27.7 میلیارد ریال بوده است. در سال 2014 نیز ارزش قراردادهای امضا شده 31.5 میلیارد ریال بوده است. در سال 2014 نیز ارزش قراردادهای امضا شده 79% بوده است. در سال 2014 نیز ارزش قراردادهای امضا شده 33% بوده است. در سال 2014 نیز ارزش قراردادهای امضا شده 63.9 میلیارد ریال بوده است. در سال 2014 نیز ارزش قراردادهای امضا شده 33% بوده است. در سال 2014 نیز ارزش قراردادهای امضا شده 63.9 میلیارد ریال بوده است.

4.4.12 - در سال 2013 ارزش قراردادهای امضا شده 2.5 میلیارد ریال بوده است. در سال 2014 نیز ارزش قراردادهای امضا شده 2.5 میلیارد ریال بوده است. در سال 2014 نیز ارزش قراردادهای امضا شده 2.5 میلیارد ریال بوده است. در سال 2014 نیز ارزش قراردادهای امضا شده 2.5 میلیارد ریال بوده است.

4.4.13 - در سال 2013 ارزش قراردادهای امضا شده 2.5 میلیارد ریال بوده است. در سال 2014 نیز ارزش قراردادهای امضا شده 2.5 میلیارد ریال بوده است. در سال 2014 نیز ارزش قراردادهای امضا شده 2.5 میلیارد ریال بوده است.

1 دینور 2013 میں ڈیڑھ لاکھ روپے خرچ کر کے ایک لاکھ روپے کی مالیت پر  
چھوٹے اور بڑے کے لئے ایک لاکھ روپے کی مالیت پر ایک لاکھ روپے کی مالیت پر  
ایک لاکھ روپے کی مالیت پر ایک لاکھ روپے کی مالیت پر ایک لاکھ روپے کی مالیت پر





2012 ھجری سنہ ۱۱۰۳ھ میں 317 حجرات میں حجرات کی تعداد 1 اگست 2013ء تک  
 11 حجرات میں 60 حجرات اور 6 حجرات میں 634 حجرات کی تعداد 13-  
 حجرات میں 83 حجرات اور 28 حجرات (28 اگست 2013ء) کی تعداد 83 حجرات میں 83 حجرات اور  
 حجرات کی تعداد 83 حجرات اور 28 حجرات (28 اگست 2013ء) کی تعداد 83 حجرات میں 83 حجرات اور  
 حجرات کی تعداد 83 حجرات اور 28 حجرات (28 اگست 2013ء) کی تعداد 83 حجرات میں 83 حجرات اور

5.6. حجرات کی تعداد 2013 ھجری سنہ ۱۱۰۳ھ میں 317 حجرات میں حجرات کی تعداد 1 اگست 2013ء تک  
 حجرات کی تعداد 60 حجرات اور 6 حجرات میں 634 حجرات کی تعداد 13-  
 حجرات میں 83 حجرات اور 28 حجرات (28 اگست 2013ء) کی تعداد 83 حجرات میں 83 حجرات اور  
 حجرات کی تعداد 83 حجرات اور 28 حجرات (28 اگست 2013ء) کی تعداد 83 حجرات میں 83 حجرات اور  
 حجرات کی تعداد 83 حجرات اور 28 حجرات (28 اگست 2013ء) کی تعداد 83 حجرات میں 83 حجرات اور  
 حجرات کی تعداد 83 حجرات اور 28 حجرات (28 اگست 2013ء) کی تعداد 83 حجرات میں 83 حجرات اور  
 حجرات کی تعداد 83 حجرات اور 28 حجرات (28 اگست 2013ء) کی تعداد 83 حجرات میں 83 حجرات اور  
 حجرات کی تعداد 83 حجرات اور 28 حجرات (28 اگست 2013ء) کی تعداد 83 حجرات میں 83 حجرات اور

6 حجرات میں 60 حجرات اور 6 حجرات میں 634 حجرات کی تعداد 13- حجرات میں 83 حجرات اور 28 حجرات (28 اگست 2013ء) کی تعداد 83 حجرات میں 83 حجرات اور

6. مسودہ اصلاحی ضابطہ کی منظوری کے لیے سینیٹ کی درخواست پر سینیٹ کی منظوری کے لیے درخواستیں

6.1. 2013ء کی ضابطہ کی منظوری کے لیے درخواستیں منظور کی گئیں اور ان کے تحت سینیٹ کی منظوری کے لیے درخواستیں منظور کی گئیں۔

6.2. 2013ء کی ضابطہ کی منظوری کے لیے درخواستیں منظور کی گئیں اور ان کے تحت سینیٹ کی منظوری کے لیے درخواستیں منظور کی گئیں۔

6.3. 2013ء کی ضابطہ کی منظوری کے لیے درخواستیں منظور کی گئیں اور ان کے تحت سینیٹ کی منظوری کے لیے درخواستیں منظور کی گئیں۔

7. مسودہ اصلاحی ضابطہ کی منظوری کے لیے سینیٹ کی درخواست پر سینیٹ کی منظوری کے لیے درخواستیں

8. مسودہ اصلاحی ضابطہ کی منظوری کے لیے سینیٹ کی درخواست پر سینیٹ کی منظوری کے لیے درخواستیں

6.4. اړوندې د کورنيو سوداګريزو رنګونو څارونې او رسنۍ په سمه توګه وکړي او په سمه توګه ترسره کړي  
 د کورنيو سوداګريزو رنګونو څارونې او رسنۍ په سمه توګه وکړي او په سمه توګه ترسره کړي  
 د کورنيو سوداګريزو رنګونو څارونې او رسنۍ په سمه توګه وکړي او په سمه توګه ترسره کړي  
 د کورنيو سوداګريزو رنګونو څارونې او رسنۍ په سمه توګه وکړي او په سمه توګه ترسره کړي  
 د کورنيو سوداګريزو رنګونو څارونې او رسنۍ په سمه توګه وکړي او په سمه توګه ترسره کړي  
 د کورنيو سوداګريزو رنګونو څارونې او رسنۍ په سمه توګه وکړي او په سمه توګه ترسره کړي

7. انحصار وراثت و تقسیم اموال

7.1 برائت از اموال 10.2 وراثت و تقسیم اموال. برائت از اموال و تقسیم اموال (ماده 41.8)

7.2 برائت از اموال و تقسیم اموال. برائت از اموال و تقسیم اموال (ماده 41.8)

7.3 برائت از اموال و تقسیم اموال. برائت از اموال و تقسیم اموال (ماده 41.8)

7.4 برائت از اموال و تقسیم اموال. برائت از اموال و تقسیم اموال (ماده 41.8)

7.5 برائت از اموال و تقسیم اموال. برائت از اموال و تقسیم اموال (ماده 41.8)

7.6 برائت از اموال و تقسیم اموال. برائت از اموال و تقسیم اموال (ماده 41.8)

7.7 برائت از اموال و تقسیم اموال. برائت از اموال و تقسیم اموال (ماده 41.8)

7.8 برائت از اموال و تقسیم اموال. برائت از اموال و تقسیم اموال (ماده 41.8)

7.9 برائت از اموال و تقسیم اموال. برائت از اموال و تقسیم اموال (ماده 41.8)

7.10 برائت از اموال و تقسیم اموال. برائت از اموال و تقسیم اموال (ماده 41.8)





16 වන වාර්ෂික වාර්තාව 2013

වාර්ෂික වාර්තාව: 2013-12 SPE

2014 වර්ෂයේ වාර්ෂික වාර්තාව  
 2014 වර්ෂයේ වාර්ෂික වාර්තාව  
 2014 වර්ෂයේ වාර්ෂික වාර්තාව  
 2014 වර්ෂයේ වාර්ෂික වාර්තාව  
 2014 වර්ෂයේ වාර්ෂික වාර්තාව

3323939 : 3316430

විද්‍යා මහල, මහලු පාර, මාලේ

info@audit.gov.mv www.audit.gov.mv

بِسْمِ اللّٰهِ الرَّحْمٰنِ الرَّحِیْمِ  
۱۴۲۵ھ

مَدَد

1. مَدَد ..... 2
2. 2014 مَدَد ..... 3
3. 2014 مَدَد ..... 6
4. مَدَد ..... 10

بِسْمِ اللّٰهِ الرَّحْمٰنِ الرَّحِیْمِ  
وَرَبِّ السَّمٰوٰتِ  
وَالْاَرْضِ

محتویہ

1	.....	تعارف
2	.....	2014
3	.....	2014
6	.....	2014
10	.....	2014







2.2 2014 2014 3,475

3,475

2014 3,475 8% 12% 520 555 76 2014 2,600,528,976 2,269,296,016 3,475,270,604

3. 2014 2016

#	2016	2015	2014
1	538,125,000	512,500,000	103,253,055
2	1,700,000,000	1,500,000,000	520,000,000
3			796,922,541
4	154,323,976	152,796,016	76,398,008
5	208,080,000	204,000,000	200,000,000
6			555,120,000
	2,600,528,976	2,269,296,016	3,475,270,604

2014

2.3

2.3









8.5 ڄاڻايل ٿي ته 1,420.30 ڊالرن جي شرح تي 100 ڊالرن جي شرح تي...

ٿي ته ڊالرن جي شرح تي 100 ڊالرن جي شرح تي... ڊالرن جي شرح تي 100 ڊالرن جي شرح تي...

ڊالرن جي شرح تي 100 ڊالرن جي شرح تي... ڊالرن جي شرح تي 100 ڊالرن جي شرح تي...

3.6 ڊالرن جي شرح تي 100 ڊالرن جي شرح تي...

ڊالرن جي شرح تي 100 ڊالرن جي شرح تي... ڊالرن جي شرح تي 100 ڊالرن جي شرح تي...

3.7 ڊالرن جي شرح تي 100 ڊالرن جي شرح تي...

ڊالرن جي شرح تي 100 ڊالرن جي شرح تي... ڊالرن جي شرح تي 100 ڊالرن جي شرح تي...










13 1435 هـ  
 16 2013 16 هـ

  
 محمد بن راشد  
 مدير عام



تَجَرُّوْهُ 4 : تَدْبِيْرُهُ دَسْرَتُهُ وَ اِيْرَتُهُ  
دَدَا رَجْعُ رَجْعُ

---

الجدول الثاني: خطة العمل لبرنامج "التدريب على المهارات الحياتية" للعام 2014

رقم النشاط	تاريخ النشاط	المدة	الوقت	المنفذ	الهدف	الاول	الثاني	الثالث	الرابع	الخامس	السادس	السابع	الثامن	التاسع	العاشر	الحادي	الثاني عشر	الثالث عشر	الرابع عشر	الخامس عشر	السادس عشر	السابع عشر	الثامن عشر	التاسع عشر	العشرون
1	20-11-2013	3	1:45	✓	م	✓	✓	✓	✓	✓	✓	✓	✓	✓	✓	✓	✓	✓	✓	✓	✓	✓	✓	✓	✓
2	19-11-2013	2	0:55	✓	✓	✓	✓	✓	✓	✓	✓	✓	✓	✓	✓	✓	✓	✓	✓	✓	✓	✓	✓	✓	✓
3	20-11-2013	3	1:45	✓	✓	✓	✓	✓	✓	✓	✓	✓	✓	✓	✓	✓	✓	✓	✓	✓	✓	✓	✓	✓	✓
4	10-12-2013	4	1:05	✓	✓	✓	✓	✓	✓	✓	✓	✓	✓	✓	✓	✓	✓	✓	✓	✓	✓	✓	✓	✓	✓
5	10-12-2013	5	1:40	✓	✓	✓	✓	✓	✓	✓	✓	✓	✓	✓	✓	✓	✓	✓	✓	✓	✓	✓	✓	✓	✓
6	11-12-2013	6	3:10	✓	✓	✓	✓	✓	✓	✓	✓	✓	✓	✓	✓	✓	✓	✓	✓	✓	✓	✓	✓	✓	✓
7	11-12-2013	7	2:28	✓	✓	✓	✓	✓	✓	✓	✓	✓	✓	✓	✓	✓	✓	✓	✓	✓	✓	✓	✓	✓	✓
8	12-12-2013	8	1:40	✓	✓	✓	✓	✓	✓	✓	✓	✓	✓	✓	✓	✓	✓	✓	✓	✓	✓	✓	✓	✓	✓
9	12-12-2013	9	1:52	✓	✓	✓	✓	✓	✓	✓	✓	✓	✓	✓	✓	✓	✓	✓	✓	✓	✓	✓	✓	✓	✓
10	14-12-2013	10	3:17	✓	✓	✓	✓	✓	✓	✓	✓	✓	✓	✓	✓	✓	✓	✓	✓	✓	✓	✓	✓	✓	✓
11	14-12-2013	11	2:00	✓	✓	✓	✓	✓	✓	✓	✓	✓	✓	✓	✓	✓	✓	✓	✓	✓	✓	✓	✓	✓	✓
12	14-12-2013	12	3:00	✓	✓	✓	✓	✓	✓	✓	✓	✓	✓	✓	✓	✓	✓	✓	✓	✓	✓	✓	✓	✓	✓
13	15-12-2013	13	1:35	✓	✓	✓	✓	✓	✓	✓	✓	✓	✓	✓	✓	✓	✓	✓	✓	✓	✓	✓	✓	✓	✓
14	15-12-2013	14	1:20	✓	✓	✓	✓	✓	✓	✓	✓	✓	✓	✓	✓	✓	✓	✓	✓	✓	✓	✓	✓	✓	✓
15	15-12-2013	15	1:25	✓	✓	✓	✓	✓	✓	✓	✓	✓	✓	✓	✓	✓	✓	✓	✓	✓	✓	✓	✓	✓	✓
16	16-12-2013	16	1:15	✓	✓	✓	✓	✓	✓	✓	✓	✓	✓	✓	✓	✓	✓	✓	✓	✓	✓	✓	✓	✓	✓
17	16-12-2013	17	3:02	✓	✓	✓	✓	✓	✓	✓	✓	✓	✓	✓	✓	✓	✓	✓	✓	✓	✓	✓	✓	✓	✓
18	17-12-2013	18	1:10	✓	✓	✓	✓	✓	✓	✓	✓	✓	✓	✓	✓	✓	✓	✓	✓	✓	✓	✓	✓	✓	✓
19	17-12-2013	19	1:07	✓	✓	✓	✓	✓	✓	✓	✓	✓	✓	✓	✓	✓	✓	✓	✓	✓	✓	✓	✓	✓	✓
20	17-12-2013	20	1:40	✓	✓	✓	✓	✓	✓	✓	✓	✓	✓	✓	✓	✓	✓	✓	✓	✓	✓	✓	✓	✓	✓
21	20-12-2013	21	1:08	✓	✓	✓	✓	✓	✓	✓	✓	✓	✓	✓	✓	✓	✓	✓	✓	✓	✓	✓	✓	✓	✓
22	20-12-2013	22	0:25	✓	✓	✓	✓	✓	✓	✓	✓	✓	✓	✓	✓	✓	✓	✓	✓	✓	✓	✓	✓	✓	✓
23	20-12-2013	23	0:40	✓	✓	✓	✓	✓	✓	✓	✓	✓	✓	✓	✓	✓	✓	✓	✓	✓	✓	✓	✓	✓	✓
24	21-12-2013	24	0:45	✓	✓	✓	✓	✓	✓	✓	✓	✓	✓	✓	✓	✓	✓	✓	✓	✓	✓	✓	✓	✓	✓
25	21-12-2013	25	0:45	✓	✓	✓	✓	✓	✓	✓	✓	✓	✓	✓	✓	✓	✓	✓	✓	✓	✓	✓	✓	✓	✓
إجمالي		25	39:26	✓	✓	✓	✓	✓	✓	✓	✓	✓	✓	✓	✓	✓	✓	✓	✓	✓	✓	✓	✓	✓	✓
				1	11	22	25	19	24	18	5	18	7	15	18	3	25	12	15	8	24	21	13	21	17
				100	46	88	100	76	96	72	20	77	28	60	72	100	100	48	60	32	96	84	52	84	68
				0	0	0	0	0	0	0	0	0	0	0	0	0	0	0	0	0	0	0	0	0	0
				0	13	3	0	0	1	7	15	7	18	10	3	0	0	1	7	17	1	4	12	2	8
				0	46	88	100	76	96	72	20	77	28	60	72	100	100	48	60	32	96	84	52	84	68
				0	46	88	100	76	96	72	20	77	28	60	72	100	100	48	60	32	96	84	52	84	68
				0	46	88	100	76	96	72	20	77	28	60	72	100	100	48	60	32	96	84	52	84	68
				0	46	88	100	76	96	72	20	77	28	60	72	100	100	48	60	32	96	84	52	84	68
				0	46	88	100	76	96	72	20	77	28	60	72	100	100	48	60	32	96	84	52	84	68
				0	46	88	100	76	96	72	20	77	28	60	72	100	100	48	60	32	96	84	52	84	68
				0	46	88	100	76	96	72	20	77	28	60	72	100	100	48	60	32	96	84	52	84	68

Handwritten signature and initials at the bottom right of the page.

فوقانی سروس کا دفتر	✓	فوقانی سروس کا دفتر	-	سروس کا دفتر	0
انٹرنیٹ تاجروں کی سروس	@	تاجروں کی سروس	J	سروس کا دفتر	L
تاجروں کی سروس	M	سروس کا دفتر		سروس کا دفتر	
		تاجروں کی سروس			

نتیجہ: 2014 موسم اور سروسوں کے درمیان تاجروں کی سروسوں کی سہولتوں اور سروسوں کے درمیان

تجزیہ:

1. 2013 موسم اور سروسوں کے درمیان 12 موسم اور سروسوں کی سہولتوں اور سروسوں کے درمیان

تجزیہ اور سروسوں کے درمیان تاجروں کی سروسوں کی سہولتوں اور سروسوں کے درمیان

سروسوں کی سہولتوں اور سروسوں کے درمیان تاجروں کی سروسوں کی سہولتوں اور سروسوں کے درمیان

تجزیہ اور سروسوں کے درمیان تاجروں کی سروسوں کی سہولتوں اور سروسوں کے درمیان

2. 2013 موسم اور سروسوں کے درمیان 17 موسم اور سروسوں کی سہولتوں اور سروسوں کے درمیان

تجزیہ اور سروسوں کے درمیان تاجروں کی سروسوں کی سہولتوں اور سروسوں کے درمیان

سروسوں کی سہولتوں اور سروسوں کے درمیان تاجروں کی سروسوں کی سہولتوں اور سروسوں کے درمیان

حَافِظُ حُرُوفٍ 5 : بِحُرُوفِ رَسْمِ رَسْمِ رَسْمِ رَسْمِ رَسْمِ  
رَسْمِ رَسْمِ رَسْمِ رَسْمِ رَسْمِ رَسْمِ رَسْمِ رَسْمِ رَسْمِ رَسْمِ

---

5 (2013 22) 2014 2015 2016

2016 2016	2015 2015	2014 2014	2013 2013	2012 2012	2011 2011	#
		1,500,000	1,500,000	1,500,000		1
		200,000	200,000	200,000		2
13,000,000	13,000,000	3,000,000	29,000,000	29,000,000		3
		200,000	200,000	200,000		4
		3,500,000	3,500,000	3,500,000		5
		1,000,000	1,000,000	1,000,000		6
		500,000	500,000	500,000		7
		1,000,000	1,000,000	1,000,000		8
		3,500,000	3,500,000	3,500,000		9
		2,000,000	2,000,000	2,000,000		10
		1,000,000	1,000,000	1,000,000		11
		2,000,000	2,000,000	2,000,000		12
		400,000	400,000	400,000		13
		100,000	100,000	100,000		14
		300,000	300,000	300,000		15
13,000,000	13,000,000	6,000,000	32,000,000	32,000,000		16
12,000,000	15,000,000	500,000	27,500,000	27,500,000		17
		450,000	450,000	450,000		18
		2,000,000	2,000,000	2,000,000		19
		3,000,000	3,000,000	3,000,000		20
		700,000	700,000	700,000		21
		2,000,000	2,000,000	2,000,000		22
1,000,000	1,000,000	1,000,000	3,000,000	3,000,000		23
		230,000	230,000	230,000		24
		379,000	379,000	379,000		25
		2,500,000	2,500,000	2,500,000		26
		2,000,000	2,000,000	2,000,000		27
						28

*[Handwritten signature]*

YS

5- (2013) 22) " " 2014

2016	2015	2014	2013				#
13,750,000	13,750,000	200,000	200,000				29
500,000	500,000	1,500,000	29,000,000				30
18,500,000	3,500,000	700,000	4,200,000				31
	18,500,000	2,500,000	39,500,000				32
		264,000	264,000				33
		173,000	173,000				34
		116,000	116,000				35
		368,000	368,000				36
2,500,000	2,500,000	5,000,000	10,000,000				37
300,000	300,000	300,000	900,000				38
		200,000	200,000				39
	1,500,000	500,000	2,000,000				40
6,500,000	6,500,000	4,000,000	17,000,000				41
		3,000,000	3,000,000				42
13,000,000	13,000,000	3,500,000	29,500,000				43
		4,000,000	4,000,000				44
13,000,000	13,000,000	3,500,000	29,500,000				45
		1,000,000	1,000,000				46
13,000,000	13,000,000	4,000,000	30,000,000				47
		1,000,000	1,000,000				48
	800,000	800,000	1,600,000				49
18,000,000	12,000,000	500,000	30,500,000				50
		2,000,000	2,000,000				51
		600,000	600,000				52
1,000,000	1,000,000	1,000,000	3,000,000				53
		500,000	500,000				54
		800,000	800,000				55



5 (2013 22) " " 2014 5

2016	2015	2014	2014					
13,000,000	13,000,000	3,700,000	29,700,000					57
		1,000,000	1,000,000					58
		1,000,000	1,000,000					59
13,000,000	13,000,000	4,000,000	30,000,000					60
300,000	300,000	300,000	900,000					61
		4,000,000	4,000,000					62
12,000,000	18,000,000	500,000	30,500,000					63
18,000,000	2,000,000	800,000	20,800,000					64
		1,400,000	1,400,000					65
		800,000	800,000					66
		5,000,000	5,000,000					67
		2,000,000	2,000,000					68
14,000,000	14,000,000	2,000,000	30,000,000					69
10,000,000	10,000,000	500,000	20,500,000					70
10,000,000	10,000,000	500,000	20,500,000					71
14,000,000	14,000,000	2,000,000	30,000,000					72
13,000,000	15,000,000	500,000	28,500,000					73
13,000,000	15,000,000	500,000	28,500,000					74
		2,000,000	2,000,000					75
		1,000,000	1,000,000					76
		600,000	600,000					77
		2,500,000	2,500,000					78
		2,000,000	2,000,000					79
13,000,000	13,000,000	1,500,000	1,500,000					80
10,000,000	10,000,000	2,000,000	22,000,000					81
		1,000,000	1,000,000					82
13,000,000	13,000,000	3,000,000	29,000,000					83
		2,000,000	4,000,000					84

5- 2014 2013 22 (2013) " " 2014 5-5

2016	2015	2014							
13,000,000	13,000,000	2,000,000	1,000,000	1,000,000					85
13,000,000	13,000,000	1,500,000	1,500,000	1,500,000					86
13,000,000	13,000,000	3,000,000	29,000,000	29,000,000					87
13,000,000	13,000,000	2,000,000	28,000,000	28,000,000					88
10,000,000	20,000,000	500,000	30,500,000	30,500,000					89
2,000,000	10,000,000	6,700,000	18,700,000	18,700,000					90
10,000,000	18,000,000	2,000,000	30,000,000	30,000,000					92
10,000,000	15,000,000	1,000,000	26,000,000	26,000,000					93
10,000,000	3,000,000	500,000	13,500,000	13,500,000					94
		1,000,000	1,000,000	1,000,000					95
	3,000,000	1,500,000	4,500,000	4,500,000					96
		1,000,000	1,000,000	1,000,000					97
2,000,000	10,000,000	1,500,000	13,500,000	13,500,000					98
15,000,000	13,000,000	500,000	28,500,000	28,500,000					99
		600,000	600,000	600,000					100
		1,000,000	1,000,000	1,000,000					101
		4,500,000	4,500,000	4,500,000					102
		1,000,000	1,000,000	1,000,000					103
		1,000,000	1,000,000	1,000,000					104
		1,000,000	1,000,000	1,000,000					105
		1,000,000	1,000,000	1,000,000					106
	1,629,100	1,325,450	2,954,550	2,954,550					107
		1,500,000	1,500,000	1,500,000					108

پروژه‌های عمرانی و خدماتی در شهر تهران - 22 (2013 و 2014)

ردیف	نام پروژه	بودجه مصوب 2014	بودجه مصوب 2015	بودجه مصوب 2016	تاریخ تصویب	وضعیت	شماره
109	تعمیرات اساسی در 2 ناحیه تهران	3,000,000	3,000,000	3,000,000	1394	پایان یافته	109
110	تعمیرات اساسی در 2 ناحیه تهران	3,000,000	3,000,000	3,000,000	1394	پایان یافته	110
111	تعمیرات اساسی در 2 ناحیه تهران	9,200,000	1,200,000	8,000,000	1394	پایان یافته	111
112	تعمیرات اساسی در 4 ناحیه تهران	7,000,000	4,000,000	3,000,000	1394	پایان یافته	112
113	تعمیرات اساسی در 3 ناحیه تهران (P105-2014) و 5 ناحیه تهران (P347-2014)	4,499,486	4,499,486	4,499,486	1394	پایان یافته	113
114	تعمیرات اساسی در 8 ناحیه تهران	1,500,000	1,500,000	1,500,000	1394	پایان یافته	114
115	تعمیرات اساسی در 8 ناحیه تهران	3,000,000	3,000,000	3,000,000	1394	پایان یافته	115
116	تعمیرات اساسی در 8 ناحیه تهران	1,500,000	1,500,000	1,500,000	1394	پایان یافته	116
117	تعمیرات اساسی در 8 ناحیه تهران	2,000,000	2,000,000	2,000,000	1394	پایان یافته	117
118	تعمیرات اساسی در 8 ناحیه تهران (P348-2014)	1,500,000	1,500,000	1,500,000	1394	پایان یافته	118
119	تعمیرات اساسی در 8 ناحیه تهران	2,000,000	2,000,000	2,000,000	1394	پایان یافته	119
120	تعمیرات اساسی در 8 ناحیه تهران	5,000,000	5,000,000	5,000,000	1394	پایان یافته	120
121	تعمیرات اساسی در 8 ناحیه تهران	30,000,000	30,000,000	30,000,000	1394	پایان یافته	121
جمع		447,779,100	233,404,936	1,084,534,036			
403,350,000							

تَحْرُوقُ 6 : بِرَأْسِهِ رَأْيِي مُتَّكِئًا  
مَرَاتِحُ لَأْمَسَ رَسْرَسًا وَشَوْكًا مَلَا مَعْرَبِي.

---

موسسه تعمیرات و نگهداری راه آهن جمهوری اسلامی ایران - سال مالی 1395 شمسی مطابق 2014 میلادی

تعمیرات 2016	تعمیرات 2015	تعمیرات 2014	تعمیرات مجموعه	تعمیرات مجموعه	#
5,000,000	4,000,000	500,000	30,840,000	30,840,000	1
15,000,000	15,000,000	1,000,000	31,000,000	31,000,000	2
6,683,680	5,728,869	3,900,000	21,218,032	21,218,032	3
6,683,680	5,728,869	4,000,000	21,218,032	21,218,032	4
5,000,000	4,000,000	500,000	30,840,000	30,840,000	5
212,762,985	41,097,468	10,000,000	-	-	6
5,000,000	4,000,000	500,000	30,840,000	30,840,000	7
		2,000,000			8

ع ك ر و ق ٦ : ع ر س و ا ر ا ع  
ر ر ا ع ع ر س و ا ر ا ع  
ع ك ر و ق ٦ : ع ر س و ا ر ا ع  
ع ك ر و ق ٦ : ع ر س و ا ر ا ع

---

2014 2014 (2014)		27,100,000	2014 2014 2014 2014	2014 2014 2014 2014	2014 2014 2014 2014
2014 2014 (2014)		27,100,000	2014 2014 2014 2014	2014 2014 2014 2014	2014 2014 2014 2014

عَ تَرَوُوهُ ۙ : دَسِرُوهُ دَرِوهُ رِوهُ  
رِوهُ رِوهُ رِوهُ رِوهُ رِوهُ رِوهُ رِوهُ رِوهُ

---



#	تاریخ	2014 ھجری ۾ ڄمڻ وارا ۽ 2014 ۾ وفات ٿيل ماڻھو جو انگ	ڄمڻ وارا ماڻھو جو انگ		موت جو شرح (%)	ڪل ماڻھو جو انگ	تعداد
			موت جو شرح (%)	ڄمڻ وارا ماڻھو جو انگ			
1	جنوري	10,328,522	1,000,000	10%	1,000,000	1	
2	فبروري	19,680,080	1,000,000	5%	1,000,000	2	
3	مارچ	192,993,715	5,000,000	3%	5,000,000	3	
4	اپريل	18,246,243	1,000,000	5%	1,000,000	4	
5	مئي	18,954,310	1,000,000	5%	1,000,000	5	
6	جون	14,439,229	1,000,000	7%	1,000,000	6	
7	جولائي	5,279,818	500,000	9%	500,000	7	
8	آگسٽ	8,766,443	259,000	3%	259,000	8	
9	سيپٽمبر	57,281,463	2,000,000	3%	2,000,000	9	
10	آڪٽوبر	25,733,916	1,000,000	4%	1,000,000	10	
11	نومبر	21,259,898	1,000,000	5%	1,000,000	11	
12	ڊسمبر	21,646,107	3,000,000	14%	3,000,000	12	
13	جنوري	23,430,467	1,000,000	4%	1,000,000	13	
14	فبروري	8,364,972	250,000	3%	250,000	14	
15	مارچ	3,863,513	1,000,000	26%	1,000,000	15	
16	اپريل	195,278,800	3,000,000	2%	3,000,000	16	

Handwritten signature or official stamp at the bottom right of the page.

دوسروں کے لئے فراہم کردہ قرضوں کی تفصیلات، 2014 کے لئے فراہم کردہ قرضوں کی تفصیلات، 2014 کے لئے فراہم کردہ قرضوں کی تفصیلات، 2014 کے لئے فراہم کردہ قرضوں کی تفصیلات

#	تاریخ	پرستیجیہ قرضوں کی تفصیلات	2014 کے لئے فراہم کردہ قرضوں کی تفصیلات	قرضوں کی تفصیلات	
				قرضوں کی تفصیلات	قرضوں کی تفصیلات
17	قرضوں کی تفصیلات	8,540,597	1,000,000	12%	قرضوں کی تفصیلات
18	قرضوں کی تفصیلات	31,880,262	1,000,000	3%	قرضوں کی تفصیلات
19	قرضوں کی تفصیلات	69,244,650	5,000,000	7%	قرضوں کی تفصیلات
20	قرضوں کی تفصیلات	132,471,239	10,000,000	8%	قرضوں کی تفصیلات
21	قرضوں کی تفصیلات	7,000,000	1,000,000	14%	قرضوں کی تفصیلات
22	قرضوں کی تفصیلات	45,752,100	10,000,000	22%	قرضوں کی تفصیلات
23	قرضوں کی تفصیلات	44,609,277	10,000,000	22%	قرضوں کی تفصیلات
24	قرضوں کی تفصیلات	8,000,000	15,000,000	188%	قرضوں کی تفصیلات
25	قرضوں کی تفصیلات	149,324,008	40,000,000	27%	قرضوں کی تفصیلات
26	قرضوں کی تفصیلات	40,009,539	18,112,514	45%	قرضوں کی تفصیلات
27	قرضوں کی تفصیلات	60,363,891	20,000,000	33%	قرضوں کی تفصیلات
28	قرضوں کی تفصیلات	362,780,204	17,000,000	5%	قرضوں کی تفصیلات
		1,182,379,168	171,121,514	14%	

عُتْرُقُوتُ 9 : تَدَجُّسُ وُسْرُوخَرِ رِبُوخَرِ مَوَلَا  
سَوَّسُ "الصَّحْبُ-سَوَّسُ" رِسْرُسُ وِصْرُ  
مَعْرِبُوخَرُ.

---

تاسقور بى قورقور وادىو بوسقور تاسقور سوسقور 2014 بوسقور تاسقور بوسقور تاسقور بوسقور

بوسقور تاسقور 2014 - 2016

بوسقور تاسقور بوسقور تاسقور

بوسقور تاسقور 2016	بوسقور تاسقور 2015	بوسقور تاسقور 2014	بوسقور تاسقور 2013	بوسقور تاسقور 2012	
بوسقور تاسقور	بوسقور تاسقور	بوسقور تاسقور	بوسقور تاسقور	بوسقور تاسقور	
<b>بوسقور تاسقور بوسقور تاسقور</b>					
12,689,100,163	12,242,095,193	11,414,068,083	11,568,609,726	9,817,030,985	بوسقور تاسقور بوسقور تاسقور
2,600,528,976	2,369,296,016	3,475,270,604	-	-	بوسقور تاسقور بوسقور تاسقور بوسقور تاسقور بوسقور تاسقور
71,160,000	74,060,000	78,160,000	85,310,000	91,006,381	بوسقور تاسقور بوسقور تاسقور
(129,447,934)	(126,694,134)	(123,940,334)	(126,446,480)	(136,594,289)	بوسقور تاسقور بوسقور تاسقور بوسقور تاسقور
<b>15,231,341,205</b>	<b>14,558,757,076</b>	<b>14,843,558,352</b>	<b>11,527,473,246</b>	<b>9,771,443,077</b>	<b>بوسقور تاسقور</b>
41,750,000	48,250,000	55,350,000	57,850,000	144,280,583	بوسقور تاسقور بوسقور تاسقور بوسقور تاسقور
257,449,864	291,798,315	230,046,498	150,430,454	222,389,290	بوسقور تاسقور بوسقور تاسقور بوسقور تاسقور
<b>15,530,541,069</b>	<b>14,898,805,391</b>	<b>15,128,954,850</b>	<b>11,735,753,700</b>	<b>10,138,112,950</b>	<b>بوسقور تاسقور بوسقور تاسقور بوسقور تاسقور</b>
<b>بوسقور تاسقور بوسقور تاسقور</b>					
14,733,083,463	14,861,429,587	16,287,284,859	13,755,290,862	13,526,464,507	بوسقور تاسقور بوسقور تاسقور بوسقور تاسقور
70,862,388	73,881,852	77,026,352	84,117,352	89,611,201	بوسقور تاسقور بوسقور تاسقور بوسقور تاسقور
20,543,499	20,953,999	21,663,760	22,119,821	68,353,719	بوسقور تاسقور بوسقور تاسقور بوسقور تاسقور
257,449,864	291,798,315	230,046,498	150,430,454	222,389,290	بوسقور تاسقور بوسقور تاسقور بوسقور تاسقور
1,781,036,952	1,811,878,383	1,332,483,967	1,260,108,176	1,145,858,207	بوسقور تاسقور بوسقور تاسقور بوسقور تاسقور
-	-	-	26,101,105	-	بوسقور تاسقور بوسقور تاسقور بوسقور تاسقور
14,733,083	14,861,430	16,287,285	-	-	بوسقور تاسقور بوسقور تاسقور بوسقور تاسقور 0.1 %
<b>16,877,709,249</b>	<b>17,074,803,566</b>	<b>17,964,792,721</b>	<b>15,298,167,770</b>	<b>15,052,676,924</b>	<b>بوسقور تاسقور</b>
(143,720,026)	(151,612,989)	(434,479,306)	(1,103,692,900)	(865,117,325)	بوسقور تاسقور بوسقور تاسقور بوسقور تاسقور (بوسقور تاسقور)
(996,099,624)	(957,478,773)	(985,864,373)	(674,308,517)	(940,962,385)	بوسقور تاسقور بوسقور تاسقور بوسقور تاسقور (بوسقور تاسقور)
(56,184,537)	(56,184,537)	(8,536,737)	(8,212,127)	(46,362,653)	بوسقور تاسقور بوسقور تاسقور بوسقور تاسقور بوسقور تاسقور
<b>15,681,705,062</b>	<b>15,909,527,267</b>	<b>16,535,912,305</b>	<b>13,511,954,226</b>	<b>13,200,234,561</b>	<b>بوسقور تاسقور</b>
<b>بوسقور تاسقور بوسقور تاسقور</b>					
(73,263,397)	(70,509,597)	(115,403,597)	(118,234,353)	(90,231,636)	بوسقور تاسقور بوسقور تاسقور
56,184,537	56,184,537	8,536,737	8,212,127	46,362,653	بوسقور تاسقور بوسقور تاسقور بوسقور تاسقور

تجدید زیرساخت و بودجه بر سر بنیاد سال 2014

سال 2014 - 2016

مجموعه بودجه رقم 9

	(129,447,934)	(126,694,134)	(123,940,334)	(126,446,480)	(136,594,289)	مجموعه بودجه رقم 9
مجموعه بودجه رقم 9	15,608,441,665	15,839,017,670	16,420,508,708	13,393,719,873	13,110,002,925	مجموعه بودجه رقم 9

2014 - 2016 يىللىق ھۆكۈمەت تەشكىلاتى ھەققىدە 2014 يىلى 1-ئىنچىكىسىنىڭ ئىشلىرىنىڭ ئىشلىرىنىڭ ھەققىدە

2016 - 2014

بىرلىك ھۆكۈمەت تەشكىلاتى

بىرلىك ھۆكۈمەت تەشكىلاتى					
15,530,541,069	14,898,805,391	15,128,954,850	11,735,753,700	10,138,112,950	بىرلىك ھۆكۈمەت تەشكىلاتىنىڭ ئىشلىرى
15,608,441,663	15,839,017,670	16,420,508,708	13,393,719,873	13,110,002,925	بىرلىك ھۆكۈمەت تەشكىلاتىنىڭ ئىشلىرى
(77,900,597)	(940,212,279)	(1,291,553,858)	(1,657,966,173)	(2,971,889,975)	بىرلىك ھۆكۈمەت تەشكىلاتىنىڭ ئىشلىرى / بىرلىك ھۆكۈمەت تەشكىلاتى
1,015,950,577	429,778,269	(76,100,112)	(764,346,175)	(1,864,808,746)	بىرلىك ھۆكۈمەت تەشكىلاتىنىڭ ئىشلىرى / بىرلىك ھۆكۈمەت تەشكىلاتى
(77,900,597)	(940,212,279)	(1,291,553,858)	(1,657,966,173)	(2,971,889,975)	بىرلىك ھۆكۈمەت تەشكىلاتىنىڭ ئىشلىرى / بىرلىك ھۆكۈمەت تەشكىلاتى
1,093,851,174	1,369,990,548	1,215,453,746	893,619,998	1,107,081,229	بىرلىك ھۆكۈمەت تەشكىلاتىنىڭ ئىشلىرى
بىرلىك ھۆكۈمەت تەشكىلاتى					
784,937,328	854,399,610	1,179,299,594	1,424,647,659	772,150,545	بىرلىك ھۆكۈمەت تەشكىلاتىنىڭ ئىشلىرى
1,781,036,952	1,811,878,383	1,332,483,967	1,260,108,176	1,145,858,207	بىرلىك ھۆكۈمەت تەشكىلاتىنىڭ ئىشلىرى
-	-	832,680,000	838,848,000	567,254,723	بىرلىك ھۆكۈمەت تەشكىلاتىنىڭ ئىشلىرى
(996,099,624)	(957,478,773)	(985,864,373)	(674,308,517)	(940,962,385)	بىرلىك ھۆكۈمەت تەشكىلاتىنىڭ ئىشلىرى
-707,036,731	85,812,669	112,254,264	233,318,514	2,199,739,430	بىرلىك ھۆكۈمەت تەشكىلاتىنىڭ ئىشلىرى
(563,316,705)	237,425,658	546,733,570	1,310,910,309	2,764,856,755	بىرلىك ھۆكۈمەت تەشكىلاتىنىڭ ئىشلىرى
-	-	-	26,101,105	-	بىرلىك ھۆكۈمەت تەشكىلاتىنىڭ ئىشلىرى
-	-	-	-	300,000,000	بىرلىك ھۆكۈمەت تەشكىلاتىنىڭ ئىشلىرى
(143,720,026)	(151,612,989)	(434,479,306)	(1,103,692,900)	(865,117,325)	بىرلىك ھۆكۈمەت تەشكىلاتىنىڭ ئىشلىرى
77,900,597	940,212,279	1,291,553,858	1,657,966,173	2,971,889,975	بىرلىك ھۆكۈمەت تەشكىلاتىنىڭ ئىشلىرى